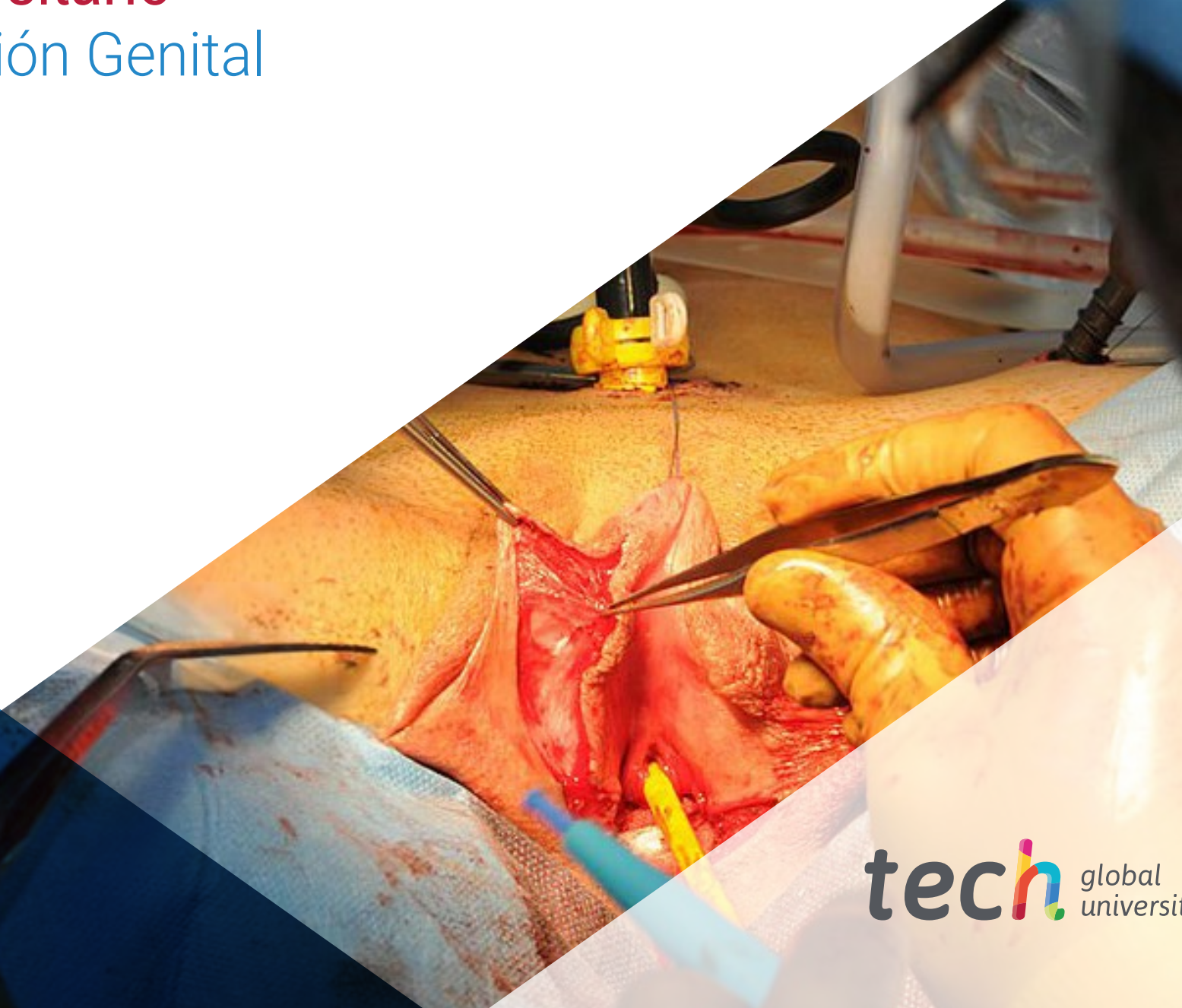


Curso Universitario Reconstrucción Genital





Curso Universitario Reconstrucción Genital

- » Modalidad: online
- » Duración: 6 semanas
- » Titulación: TECH Global University
- » Acreditación: 6 ECTS
- » Horario: a tu ritmo
- » Exámenes: online

Acceso web: www.techtitute.com/medicina/curso-universitario/reconstruccion-genital

Índice

01

Presentación

pág. 4

02

Objetivos

pág. 8

03

Dirección del curso

pág. 12

04

Estructura y contenido

pág. 18

05

Metodología

pág. 22

06

Titulación

pág. 30

01

Presentación

Para que las personas puedan tener una calidad de vida normal, es necesario que exista una buena salud genital, pues esta supone un aspecto crucial en el mantenimiento del bienestar psicológico, social y sexual. Por esto, cuando la fisionomía de los genitales se ve comprometida, es vital que los cirujanos reconstructivos sepan cómo realizar las reparaciones correspondientes para devolver la calidad de vida de los pacientes. Esto es exactamente en lo que incidirá este programa de TECH, en donde el médico cirujano podrá actualizar, consolidar y ampliar los conocimientos en la reconstrucción genital.





“

La Reconstrucción Genital ha experimentado un gran avance en los últimos años. Descubre con este Curso Universitario los últimos postulados científicos en la materia”

La normalidad anatómica, funcional y estética genital, adquiere más importancia cada día en la actualidad, donde, para que las personas tengan una vida plena tanto a nivel social como sexual. Por ello, cada vez más pacientes solicitan tratamientos para reconstruir sus órganos genitales, bien sea a consecuencia del paso de los años, o por el padecimiento de alguna patología previa.

Especialmente, pueden producirse cambios importantes luego de un tratamiento oncológico, después de un traumatismo, infecciones y/o ablaciones de orden cultural. También pueden producirse a causa de la presencia de anomalías congénitas o adquiridas, que dificultan la función orgánica o psicológica del individuo.

En este sentido, toma gran importancia la cirugía reconstructiva, ya que puede resolver estos problemas funcionales en la vida de las personas que lo necesiten, ayudando a aumentar la seguridad, la autoestima y, por extensión, la mejora de la calidad de vida, con todos los beneficios que ello proporciona.

Igualmente, se ofrecerá al especialista la oportunidad de sumarse a una *Masterclass* exclusiva, liderada por un experto de renombre internacional en Cirugía Plástica Reconstructiva, reconocido por su amplia experiencia y habilidades excepcionales. Estas lecciones complementarias permitirán al médico mantenerse actualizado en las técnicas quirúrgicas más vanguardistas y en el uso de las herramientas más innovadoras, con la calidad garantizada por TECH.

Todo ello, a través de una capacitación 100% online que facilita poder compaginar los estudios con el resto de actividades diarias en la vida del cirujano. Así, el médico solo necesitará un dispositivo electrónico (Smartphone, Tablet, PC) con conexión internet para abrirse ante un amplio horizonte de conocimientos que le permitirán posicionarse como un profesional de referencia en el sector.

Este **Curso Universitario en Reconstrucción Genital** contiene el programa científico más completo y actualizado del mercado. Sus características más destacadas son:

- Desarrollo de más de 80 casos clínicos, grabados con sistemas POV (point of view) desde diferentes ángulos, presentados por expertos en cirugía y de otras especialidades. Sus contenidos gráficos, esquemáticos y eminentemente prácticos con los que están concebidos, recogen una información científica y asistencial sobre aquellas disciplinas médicas indispensables para el ejercicio profesional
- Presentación de talleres prácticos sobre procedimientos y técnicas
- Sistema interactivo de aprendizaje basado en algoritmos para la toma de decisiones sobre las situaciones clínicas planteadas
- Protocolos de actuación y guías de práctica clínica, donde difundir las novedades más trascendentes de la especialidad
- Todo esto se complementará con lecciones teóricas, preguntas al experto, foros de discusión de temas controvertidos y trabajos de reflexión individual
- Con un especial hincapié en la medicina basada en pruebas y las metodologías de la investigación en el proceso quirúrgico
- Disponibilidad de los contenidos desde cualquier dispositivo fijo o portátil con conexión a internet



Abordarás en profundidad la Reconstrucción Genital gracias a una Masterclass diseñada por un especialista reconocido a nivel internacional en Cirugía Plástica Reconstructiva”

“

Gracias a este programa que TECH ha preparado para ti, adquirirás la mejor y más actualizada capacitación en Curso en Reconstrucción Genital”

Incluye, en su cuadro docente, a un equipo de profesionales de la salud de prestigio, que vierten en esta formación la experiencia de su trabajo, además de reconocidos especialistas pertenecientes a sociedades científicas de referencia.

Gracias a su contenido multimedia elaborado con la última tecnología educativa, permitirán al cirujano un aprendizaje situado y contextual, es decir, un entorno simulado que proporcionará un aprendizaje inmersivo programado para entrenarse ante situaciones reales.

El diseño de este programa está basado en el Aprendizaje Basado en Problemas, mediante el cual el cirujano deberá tratar de resolver las distintas situaciones de práctica profesional que se le planteen a lo largo del curso. Para ello, contará con la ayuda de un novedoso sistema de vídeo interactivo realizado por reconocidos expertos en el campo de la Cirugía Plástica Reconstructiva, y con gran experiencia docente.

Estás ante el mejor programa educativo del mercado por su relación calidad-precio.

Mejora tu práctica quirúrgica especializada con esta capacitación que te catapultará hacia el éxito en tu profesión.



02

Objetivos

Los profesionales de más alto prestigio en la rama de la Cirugía Plástica Reconstructiva han diseñado para TECH este completo programa de actualización y recertificación profesional con el objetivo de conseguir que los médicos del sector estén al día en los nuevos conocimientos científico-técnicos en el ámbito de la cirugía plástica reconstructiva genital. Esta puesta al día en las competencias profesionales de los cirujanos, y adquisición de nuevas habilidades y destrezas, será la principal baza del profesional a la hora de insertarse con éxito en un sector que cada vez más demanda profesionales especializados en esta materia.



“

TECH pone en todas sus capacitaciones una mezcla perfecta de contenidos teóricos y prácticos con el objetivo de llevar a los profesionales al éxito en su carrera”

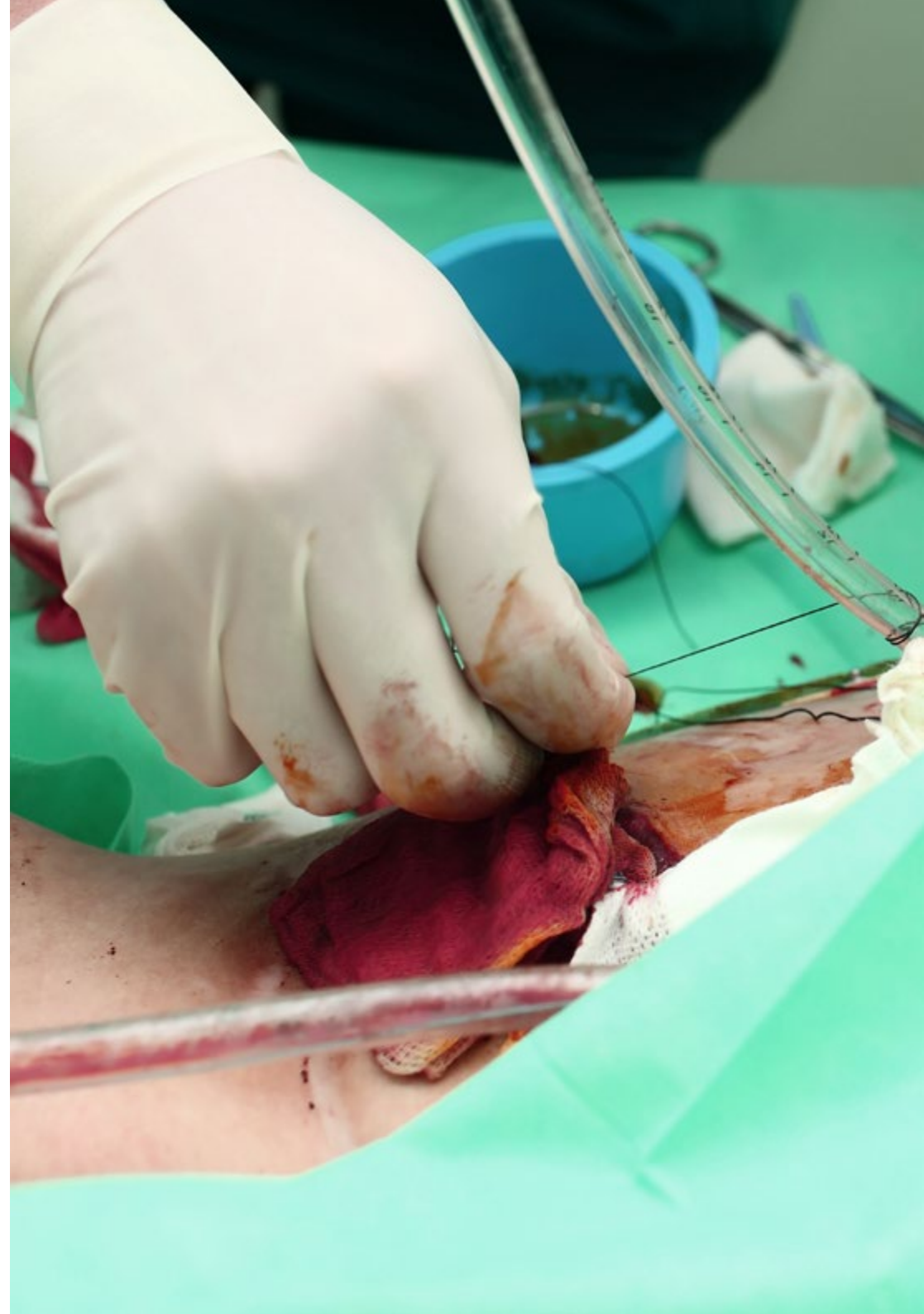


Objetivos generales

- ♦ Presentar una visión general del estado de la Reconstrucción Genital
- ♦ Desarrollar conocimiento especializado sobre nuevas técnicas y avances en el ámbito de la Reconstrucción Genital
- ♦ Proponer actualizaciones, que puedan aportar al ejercicio de la Cirugía Reconstructiva actual

“

Aprovecha el momento y da el paso para ponerte al día en las últimas novedades en el Curso Universitario en Reconstrucción Genital y conviértete en un cirujano de prestigio”





Objetivos específicos

- ♦ Identificar los más recientes procedimientos quirúrgicos utilizados en la reconstrucción genital
- ♦ Determinar los beneficios y/o complicaciones más frecuentes de las técnicas actuales
- ♦ Conocer las herramientas tecnológicas necesarias para proceder con la reconstrucción genital
- ♦ Proponer nuevas actuaciones para mejorar las cirugías estéticas o reconstructivas genitales usadas en la actualidad

03

Dirección del curso

La creación de los materiales se ha realizado por un equipo de profesionales de referencia en el área quirúrgica, que desempeñan su actividad profesional en los principales centros hospitalarios a nivel nacional e internacional. Trasladando al programa la experiencia alcanzada en sus puestos de trabajo durante toda su carrera. Así mismo, también forman parte de este gran equipo docente una serie de especialistas que completan los contenidos del Curso de una forma interdisciplinar y transversal que ayudará al alumno a la hora de adquirir conocimientos completos y que tengan en cuenta todos y cada uno de los factores importantes a la hora de intervenir casos de pacientes que requieran reconstrucciones genitales.





“

Con esta capacitación, tendrás a tu disposición al mejor cuadro docente del mercado que te capacitará y direccionará hacia el éxito en tu práctica como cirujano reconstructivo genital”

Director Invitado Internacional

El Doctor Peter Henderson es un reputado Cirujano Reconstructivo y Microcirujano con sede en la ciudad de Nueva York que se centra en la Reconstrucción Mamaria y el Tratamiento del Linfedema. Es Consejero Delegado y Director de Servicios Quirúrgicos de Henderson Breast Reconstruction. Además, es Profesor Asociado de Cirugía (Cirugía Plástica y Reconstructiva) y Director de Investigación en la Facultad de Medicina Icahn de Mount Sinai.

El Dr. Henderson se licenció en Bellas Artes por la Universidad de Harvard, en Medicina por el Weill Cornell Medical College y obtuvo un máster en Administración de Empresas por la Stern School of Business de la Universidad de Nueva York. Completó sus residencias en Cirugía General y Cirugía Plástica en el NewYork-Presbyterian/Weill Cornell. A continuación, realizó una beca en microcirugía reconstructiva en el Memorial Sloan Kettering Cancer Center. Además, fue Jefe de Investigación en el Laboratorio de Medicina y Cirugía Bioregenerativas durante su residencia en cirugía general.

A través de una serie de enfoques y técnicas quirúrgicas de primer nivel, se ha comprometido a ayudar a los pacientes a restaurar, mantener o mejorar su función y apariencia. El Dr. Henderson es miembro del Colegio Americano de Cirujanos y miembro de muchas sociedades profesionales. Ha recibido el Premio Dicran Goulian a la Excelencia Académica en Cirugía Plástica y el Premio Bush a la Excelencia en Biología Vascular. Es autor o coautor de más de 75 publicaciones revisadas por expertos y capítulos de libros de texto, así como de más de 120 resúmenes de investigación, y ha dado conferencias como invitado a escala nacional e internacional.



Dr. Henderson, Peter

- ♦ Director de Cirugía Plástica y Reparadora en Icahn School of Medicine Mount Sinai, N. York, EE. UU.
- ♦ Director de Servicios Quirúrgicos de Henderson Breast Reconstruction
- ♦ Director de Investigación de la Facultad de Medicina Icahn de Mount Sinai
- ♦ Jefe de Investigación del Laboratorio de Medicina y Cirugía Bioregenerativas del Memorial Sloan Kettering Cancer Center
- ♦ Licenciado en Medicina por el Weill Cornell Medical College
- ♦ Licenciado en Bellas Artes por la Universidad de Harvard
- ♦ Premio Bush a la Excelencia en Biología Vasculat

“


Gracias a TECH podrás aprender con los mejores profesionales del mundo”

Dirección



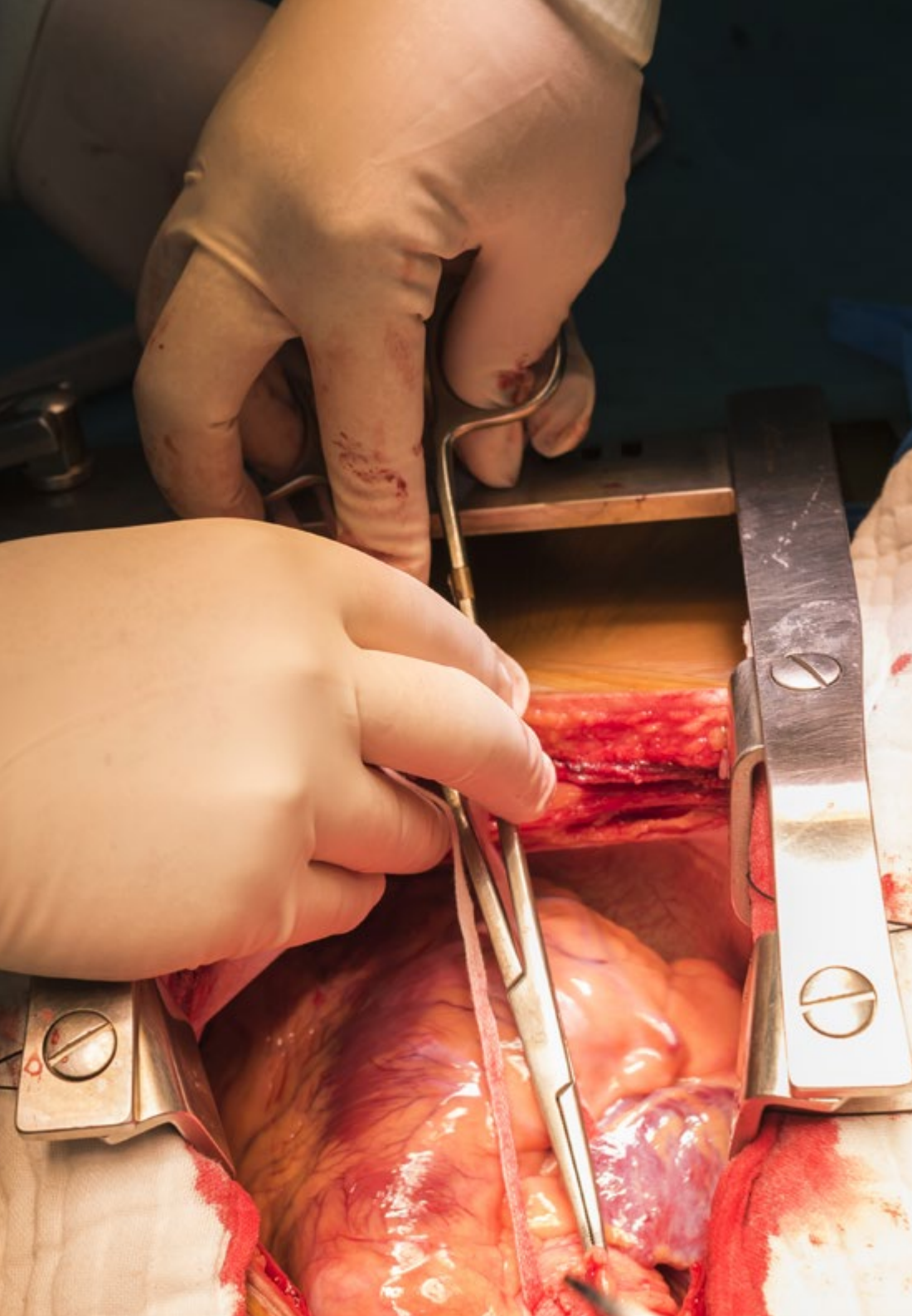
Dra. Castro de Rojas, Ligia Irene

- ♦ Médico Especialista en Ginecología y Obstetricia
- ♦ Médico Especialista en el Hospital Central de Maracay
- ♦ Médico Especialista en Cirugía y Ecografía
- ♦ Médico General en Policlínica Coromoto
- ♦ Docente Titular en la Universidad de Carabobo



Dr. Piña Rojas, Juan Luis

- ♦ Cirujano Plástico y Reconstructivo Especialista en Estética y Maxilofacial
- ♦ Cirujano Plástico y Reconstructivo del Hospital Central de Maracay
- ♦ Especialista en Cirugía Estética y Maxilofacial
- ♦ Coordinador académico docente del Postgrado de Cirugía Plástica del Hospital Central de Maracay



Profesores

Dr. Piña Aponte, Enzo Raúl

- ◆ Odontólogo Especialista en Cirugía Bucal y Maxilofacial
- ◆ Cirujano Bucal y Maxilofacial en varias clínicas privadas de Venezuela
- ◆ Odontólogo adjunto del Servicio de Cirugía Bucal y Maxilofacial del Hospital Universitario Dr. Ángel Larralde
- ◆ Docente de Cirugía Bucal y Maxilofacial en el Instituto Venezolano de los Seguros Sociales

Dra. Rivas Zambrano, Aura Lorena

- ◆ Médica Especialista en Infectología Pediátrica
- ◆ Médica Especialista en Infectología Pediátrica en el Hospital Central de Maracay
- ◆ Docente de Infectología Pediátrica en la Universidad de Carabobo
- ◆ Conferencista en congresos y jornadas de ámbito nacional

“

*Una experiencia de capacitación
única, clave y decisiva para
impulsar tu desarrollo profesional”*

04

Estructura y contenido

El temario de este programa se ha diseñado siguiendo las exigencias requeridas por el campo médico, haciendo hincapié en la Cirugía Plástica Reconstructiva. A lo largo de 6 semanas el profesional del área se especializará en la Reconstrucción Genital, ahondando en aspectos propios de la anatomía y la fisiología humana, así como sus patologías y procesos de intervención. Todo este conglomerado informativo estará alojado en el campus virtual, al que el médico cirujano podrá acceder desde cualquier dispositivo con conexión a internet, permitiéndose compaginar su labor asistencial con la adquisición de nuevos conocimientos.



“

Este Curso Universitario en Reconstrucción Genital contiene el programa científico más completo y actualizado del mercado”

Módulo 1. Reconstrucción Genital

- 1.1. Anatomía y Fisiología del sistema genital femenino
 - 1.1.1. Anomalías del sistema genital femenino
 - 1.1.2. Anomalías congénitas: atresia vaginal, atresia de ninfas
 - 1.1.3. Anomalías adquiridas, post tratamiento oncológico, post quirúrgico por traumatismo
 - 1.1.4. Piso pélvico
- 1.2. Vaginoplastias
 - 1.2.1. Vaginoplastias reconstructivas post radiación
 - 1.2.2. Vaginoplastias reconstructivas post traumatismos
 - 1.2.3. Uso de injertos y de colgajos en la Vaginoplastias
 - 1.2.4. Uso de prótesis vaginales
 - 1.2.5. Uso de dilatadores vaginales post cirugía
- 1.3. Curas y reconstrucción en prolapsos vaginales
 - 1.3.1. Prolapso Anterior
 - 1.3.2. Prolapso Posterior
 - 1.3.3. Cuidados de la uretra
- 1.4. Labioplastia
 - 1.4.1. Labioplastia de labios mayores
 - 1.4.2. Ninfectomías
 - 1.4.3. Uso de cirugía por radiofrecuencia y laser CO2
- 1.5. Himenoplastia
 - 1.5.1. Post himenectomía intencional
 - 1.5.2. Post himenectomía traumática
 - 1.5.3. Reconstrucción himeneal
- 1.6. Mutilación genital, clitoridectomía e infibulación
 - 1.6.1. Reconstrucción del Clítoris
 - 1.6.2. Reconstrucción de Labios mayores y ninfas
 - 1.6.3. Clitoroplastia
 - 1.6.4. Cirugía reconstructiva en la reasignación de género



- 1.7. Sistema Genital Masculino
 - 1.7.1. Anomalías congénitas y adquiridas
 - 1.7.2. Fimosis, circuncisión, cirugías estéticas de pene
 - 1.7.3. Frenillo corto
- 1.8. Implante de testículos
 - 1.8.1. Tipos De Prótesis
 - 1.8.2. Técnica Operatoria
- 1.9. Cirugía estética o reconstructiva del escroto
 - 1.9.1. Indicaciones de la reconstrucción de escroto
 - 1.9.2. Técnicas operatorias
- 1.10. Implicaciones legales de la cirugía reconstructiva genital
 - 1.10.1. Importancia de la realización de una historia clínica completa y exhaustiva
 - 1.10.2. Importancia de la exploración psicológica del paciente
 - 1.10.3. Consentimiento informado. Implicación legal
 - 1.10.4. Seguros de responsabilidad profesional

“ *Una experiencia de capacitación
única, clave y decisiva para impulsar
tu desarrollo profesional* ”

05

Metodología

Este programa de capacitación ofrece una forma diferente de aprender. Nuestra metodología se desarrolla a través de un modo de aprendizaje de forma cíclica: ***el Relearning***.

Este sistema de enseñanza es utilizado en las facultades de medicina más prestigiosas del mundo y se ha considerado uno de los más eficaces por publicaciones de gran relevancia como el ***New England Journal of Medicine***.



“

Descubre el Relearning, un sistema que abandona el aprendizaje lineal convencional, para llevarte a través de sistemas cíclicos de enseñanza: una forma de aprender que ha demostrado su enorme eficacia, especialmente en las materias que requieren memorización”

En TECH empleamos el Método del caso

Ante una determinada situación, ¿qué haría usted? A lo largo del programa, usted se enfrentará a múltiples casos clínicos simulados, basados en pacientes reales en los que deberá investigar, establecer hipótesis y, finalmente, resolver la situación. Existe abundante evidencia científica sobre la eficacia del método. Los especialistas aprenden mejor, más rápido y de manera más sostenible en el tiempo.

Con TECH podrás experimentar una forma de aprender que está moviendo los cimientos de las Universidades tradicionales de todo el mundo.



Según el Dr Gervas, el caso clínico es la presentación comentada de un paciente, o grupo de pacientes, que se convierte en «caso», en un ejemplo o modelo que ilustra algún componente clínico peculiar, bien por su poder docente, bien por su singularidad o rareza. Es esencial que el caso se apoye en la vida profesional actual, intentando recrear los condicionantes reales en la práctica profesional de la medicina.

“

¿Sabías qué este método fue desarrollado en 1912 en Harvard para los estudiantes de Derecho? El método del caso consistía en presentarles situaciones complejas reales para que tomaran decisiones y justificasen cómo resolverlas. En 1924 se estableció como método estándar de enseñanza en Harvard”

La eficacia del método se justifica con cuatro logros fundamentales:

1. Los alumnos que siguen este método no solo consiguen la asimilación de conceptos, sino un desarrollo de su capacidad mental mediante ejercicios de evaluación de situaciones reales y aplicación de conocimientos.
2. El aprendizaje se concreta de una manera sólida, en capacidades prácticas, que permiten al alumno una mejor integración en el mundo real.
3. Se consigue una asimilación más sencilla y eficiente de las ideas y conceptos, gracias al planteamiento de situaciones que han surgido de la realidad.
4. La sensación de eficiencia del esfuerzo invertido se convierte en un estímulo muy importante para el alumnado, que se traduce en un interés mayor en los aprendizajes y un incremento del tiempo dedicado a trabajar en el curso.



Relearning Methodology

En TECH potenciamos el método del caso de Harvard con la mejor metodología de enseñanza 100 % online del momento: el Relearning.

Nuestra Universidad es la primera en el mundo que combina el estudio de casos clínicos con un sistema de aprendizaje 100% online basado en la reiteración, que combina un mínimo de 8 elementos diferentes en cada lección, y que suponen una auténtica revolución con respecto al simple estudio y análisis de casos.



El médico aprenderá mediante casos reales y resolución de situaciones complejas en entornos simulados de aprendizaje. Estos simulacros están desarrollados a partir de software de última generación que permiten facilitar el aprendizaje inmersivo.

Situado a la vanguardia pedagógica mundial, el método Relearning ha conseguido mejorar los niveles de satisfacción global de los profesionales que finalizan sus estudios, con respecto a los indicadores de calidad de la mejor universidad online en habla hispana (Universidad de Columbia).

Con esta metodología hemos formado a más de 250.000 médicos con un éxito sin precedentes, en todas las especialidades clínicas con independencia la carga de cirugía. Nuestra metodología pedagógica está desarrollada en entorno de máxima exigencia, con un alumnado universitario de un perfil socioeconómico alto y una media de edad de 43,5 años.

El relearning te permitirá aprender con menos esfuerzo y más rendimiento, implicándote más en tu especialización, desarrollando el espíritu crítico, la defensa de argumentos y el contraste de opiniones: una ecuación directa al éxito.

En nuestro programa, el aprendizaje no es un proceso lineal, sino que sucede en espiral (aprendemos, desaprendemos, olvidamos y reaprendemos). Por eso, combinamos cada uno de estos elementos de forma concéntrica.

La puntuación global que obtiene nuestro sistema de aprendizaje es de 8.01, con arreglo a los más altos estándares internacionales.



En este programa tendrás acceso a los mejores materiales educativos, preparados a conciencia para ti:



Material de estudio

Todos los contenidos didácticos son creados por los especialistas que van a impartir el curso, específicamente para él, de manera que el desarrollo didáctico sea realmente específico y concreto.

Estos contenidos son aplicados después al formato audiovisual que creará nuestra manera de trabajo online, con las técnicas más novedosas que nos permiten ofrecerte una gran calidad, en cada una de las piezas que pondremos a tu servicio.



Últimas técnicas y procedimientos en vídeo

Te acercamos a las técnicas más novedosas, a los últimos avances educativos, al primer plano de la actualidad en técnicas médicas. Todo esto, en primera persona, con el máximo rigor, explicado y detallado para tu asimilación y comprensión. Y lo mejor, puedes verlos las veces que quieras.



Resúmenes interactivos

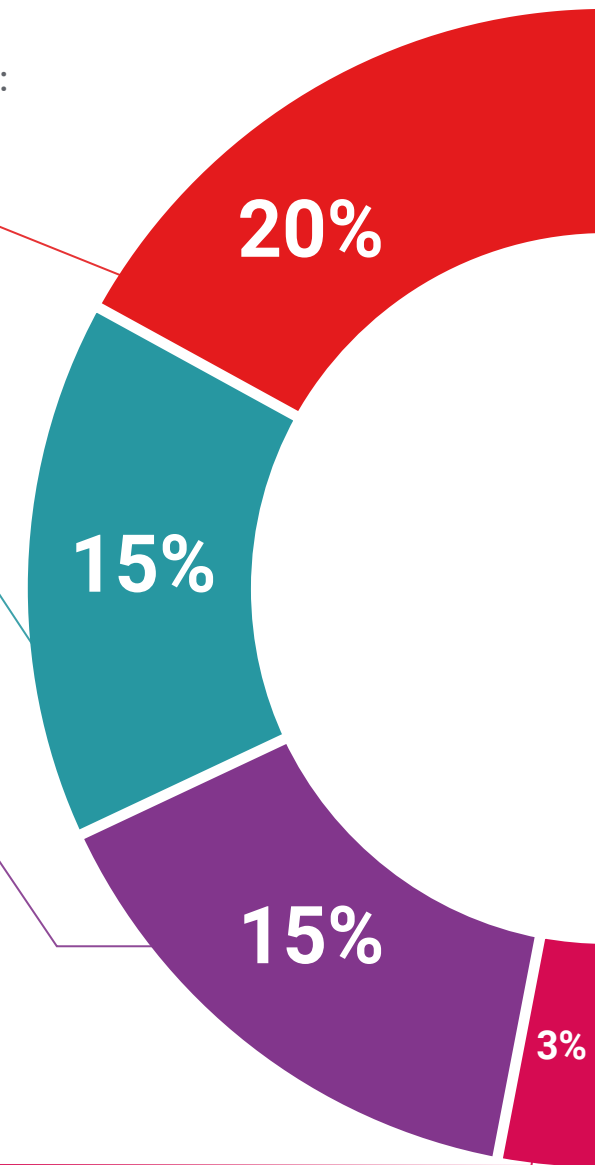
Presentamos los contenidos de manera atractiva y dinámica en píldoras multimedia que incluyen audio, vídeos, imágenes, esquemas y mapas conceptuales con el fin de afianzar el conocimiento.

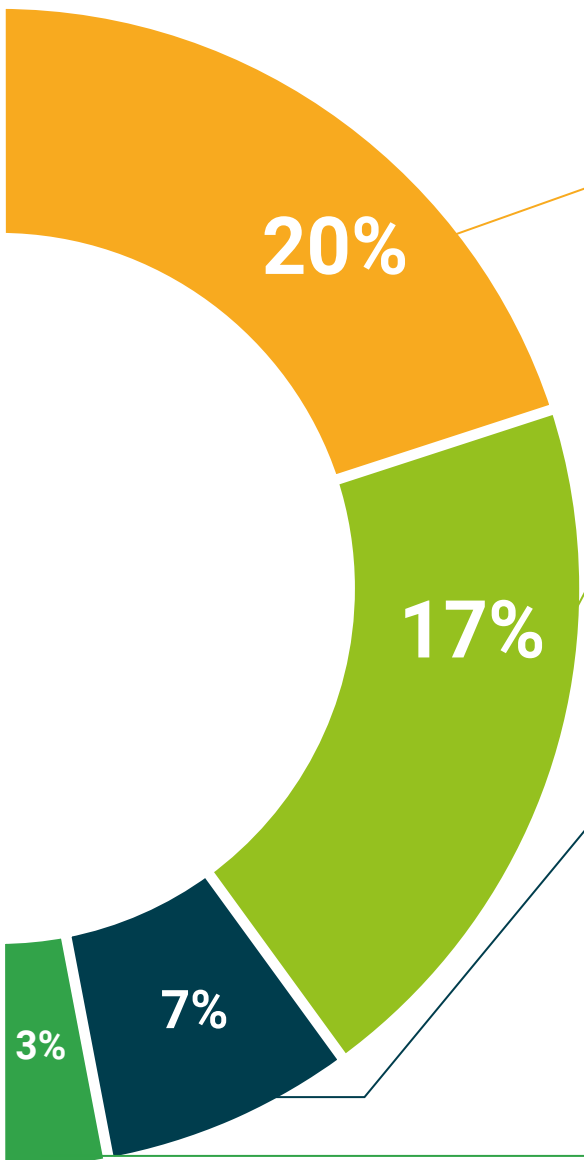
Este sistema exclusivo de capacitación para la presentación de contenidos multimedia fue premiado por Microsoft como "Caso de éxito en Europa".



Lecturas complementarias

Artículos recientes, documentos de consenso, guías internacionales..., en nuestra biblioteca virtual tendrás acceso a todo lo que necesitas para completar tu preparación.





Análisis de casos elaborados y guiados por expertos

El aprendizaje eficaz tiene, necesariamente, que ser contextual. Por eso, te presentaremos los desarrollos de casos reales en los que el experto te guiará a través del desarrollo de la atención y la resolución de las diferentes situaciones: una manera clara y directa de conseguir el grado de comprensión más elevado.



Testing & Retesting

Evaluamos y reevaluamos periódicamente tu conocimiento a lo largo del programa, mediante actividades y ejercicios evaluativos y autoevaluativos: para que compruebes cómo vas consiguiendo tus metas.



Clases magistrales

Existe evidencia científica sobre la utilidad de la observación de terceros expertos. El denominado Learning from an expert afianza el conocimiento y el recuerdo, y genera seguridad en nuestras futuras decisiones difíciles.



Guías rápidas de actuación

Te ofrecemos los contenidos más relevantes del curso en forma de fichas o guías rápidas de actuación. Una manera sintética, práctica y eficaz de ayudarte a progresar en tu aprendizaje.



06

Titulación

El Curso Universitario en Reconstrucción Genital garantiza, además de la capacitación más rigurosa y actualizada, el acceso a un título de Curso Universitario expedido por TECH Global University.



“

Supera con éxito este programa y recibe tu titulación universitaria sin desplazamientos ni farragosos trámites”

Este programa te permitirá obtener el título propio de **Curso Universitario en Reconstrucción Genital** avalado por **TECH Global University**, la mayor Universidad digital del mundo.

TECH Global University, es una Universidad Oficial Europea reconocida públicamente por el Gobierno de Andorra (*boletín oficial*). Andorra forma parte del Espacio Europeo de Educación Superior (EEES) desde 2003. El EEES es una iniciativa promovida por la Unión Europea que tiene como objetivo organizar el marco formativo internacional y armonizar los sistemas de educación superior de los países miembros de este espacio. El proyecto promueve unos valores comunes, la implementación de herramientas conjuntas y fortaleciendo sus mecanismos de garantía de calidad para potenciar la colaboración y movilidad entre estudiantes, investigadores y académicos.

Este título propio de **TECH Global University**, es un programa europeo de formación continua y actualización profesional que garantiza la adquisición de las competencias en su área de conocimiento, confiriendo un alto valor curricular al estudiante que supere el programa.

Título: **Curso Universitario en Reconstrucción Genital**

Modalidad: **online**

Duración: **6 semanas**

Acreditación: **6 ECTS**



salud futuro
confianza personas
educación información tutores
garantía acreditación enseñanza
instituciones tecnología aprendizaje
comunidad compromiso
atención personalizada innovación
conocimiento presente calidad
desarrollo web form
aula virtual idiomas

tech global
university

Curso Universitario Reconstrucción Genital

- » Modalidad: online
- » Duración: 6 semanas
- » Titulación: TECH Global University
- » Acreditación: 6 ECTS
- » Horario: a tu ritmo
- » Exámenes: online

Curso Universitario Reconstrucción Genital

