

Curso Universitario

Parálisis Facial: Reanimación de la Sonrisa





Curso Universitario

Parálisis Facial: Reanimación de la Sonrisa

- » Modalidad: **online**
- » Duración: **6 semanas**
- » Titulación: **TECH Global University**
- » Acreditación: **6 ECTS**
- » Horario: **a tu ritmo**
- » Exámenes: **online**

Acceso web: www.techtitute.com/medicina/curso-universitario/paralisis-facial-reanimacion-sonrisa

Índice

01

Presentación

pág. 4

02

Objetivos

pág. 8

03

Dirección del curso

pág. 12

04

Estructura y contenido

pág. 16

05

Metodología de estudio

pág. 20

06

Titulación

pág. 30

01

Presentación

La Parálisis Facial es muy frecuente en la población y sus causas son diversas, al igual que sus consecuencias y el grado de afección. Sin embargo, padecer esta patología limita, en muchas ocasiones la calidad de vida de los pacientes, generando problemas crónicos o secuelas irreversibles. Sin embargo, el avance de los tratamientos médicos multidisciplinares ha sido muy grande, creando terapias capaces de recuperar la movilidad parcial e, incluso, total, de la musculatura. Es por ello que este programa recorrerá los aspectos esenciales y novedosos relacionados con este tema, dándole la oportunidad al egresado de actualizar y ampliar sus conocimientos de manera 100% online y en tan solo 6 semanas.





“

Ayuda a tus pacientes a recuperar la sonrisa a través de un Curso Universitario que te permitirá ponerte al día de las terapias y tratamientos más efectivos y novedosos”

Aunque pueda reconocerse la Parálisis Facial como una afección menor, lo cierto es que se trata de una patología que influye en muchos aspectos de la vida del paciente, no solo en el apartado físico, sino en lo que se refiere a su salud mental y psicológica, generando secuelas funcionales y sociales, en algunos casos, muy severas. Por ese motivo, la intervención del especialista ha de ser rápida y efectiva, aplicando en este tipo de situaciones las terapias y las técnicas más novedosas que permitan a la persona recuperar una calidad de vida óptima.

Con el fin de que el egresado actualice su conocimiento y conozca los últimos avances en tratamientos de revitalización o refortalecimiento del nervio facial, TECH ha desarrollado este Curso Universitario en Parálisis Facial: Reanimación de la Sonrisa. Se trata de un programa que busca servirle como guía, aportándole las claves para estar al día en todo lo relacionado con esta patología, desde su origen, etiología y diagnóstico, hasta los distintos tipos de tratamientos en función a la edad del paciente.

Todo ello en un cómodo formato 100% online, lo cual le da la posibilidad de conectarse al Aula Virtual y disfrutar del contenido a cualquier hora y desde cualquier dispositivo con conexión a internet. Además, dispondrá de horas de material adicional de gran calidad para contextualizar en los conceptos más complejos y profundizar en aquellos apartados del temario que sean de mayor interés para su praxis profesional.

Adicionalmente, los egresados podrán acceder a una *Masterclass* exclusiva y complementaria, impartida por un reconocido especialista de enorme prestigio internacional en Cirugía de Cabeza y Cuello. Así, esta sesión extra les ofrecerán la oportunidad de mantenerse al día con los procedimientos más recientes y las herramientas más avanzadas en este campo de la Medicina.

Este **Curso Universitario en Parálisis Facial: Reanimación de la Sonrisa** contiene el programa científico más completo y actualizado del mercado. Sus características más destacadas son:

- ♦ El desarrollo de casos prácticos presentados por expertos en Medicina Maxilofacial y Cirugía Oral
- ♦ Los contenidos gráficos, esquemáticos y eminentemente prácticos con los que está concebido recogen una información científica y práctica sobre aquellas disciplinas indispensables para el ejercicio profesional
- ♦ Los ejercicios prácticos donde realizar el proceso de autoevaluación para mejorar el aprendizaje
- ♦ Su especial hincapié en metodologías innovadoras
- ♦ Las lecciones teóricas, preguntas al experto, foros de discusión de temas controvertidos y trabajos de reflexión individual
- ♦ La disponibilidad de acceso a los contenidos desde cualquier dispositivo fijo o portátil con conexión a internet



Con este programa de TECH, tendrás la oportunidad de participar en una Masterclass única y adicional, impartida por un destacado docente de renombre internacional en el ámbito de la Cirugía de Cabeza y Cuello”

“

Estar al tanto de los últimos avances referidos a la etiología de la Parálisis Facial te permitirá diagnosticar esta afección de manera más rápida y certera”

El programa incluye, en su cuadro docente, a profesionales del sector que vierten en esta capacitación la experiencia de su trabajo, además de reconocidos especialistas de sociedades de referencia y universidades de prestigio.

Su contenido multimedia, elaborado con la última tecnología educativa, permitirá al profesional un aprendizaje situado y contextual, es decir, un entorno simulado que proporcionará una capacitación inmersiva programada para entrenarse ante situaciones reales.

El diseño de este programa se centra en el Aprendizaje Basado en Problemas, mediante el cual el profesional deberá tratar de resolver las distintas situaciones de práctica profesional que se le planteen a lo largo del curso académico. Para ello, contará con la ayuda de un novedoso sistema de vídeo interactivo realizado por reconocidos expertos.

Contarás con horas de material adicional de gran calidad, en el cual se incluyen imágenes y vídeos al detalle, para que puedas contextualizar cada caso visualmente.

Ahondar en las causas que pueden provocar una Parálisis Facial te ayudará, no solo a comprender mejor la enfermedad, sino a trabajar en su prevención.



02 Objetivos

El objetivo de este Curso Universitario es dotar al egresado de las herramientas académicas más novedosas del sector universitario, las cuales le permitan conocer al detalle las últimas novedades y evidencias científicas en todo lo referido a la Parálisis Facial. De esta manera, podrá continuar actualizando su conocimiento a través de una titulación 100% online sin necesidad de desatender su consulta y con la seguridad de que, tras finalizar el programa, podrá ofrecer un servicio médico de mayor calidad y basado en la actualidad inmediata del área.



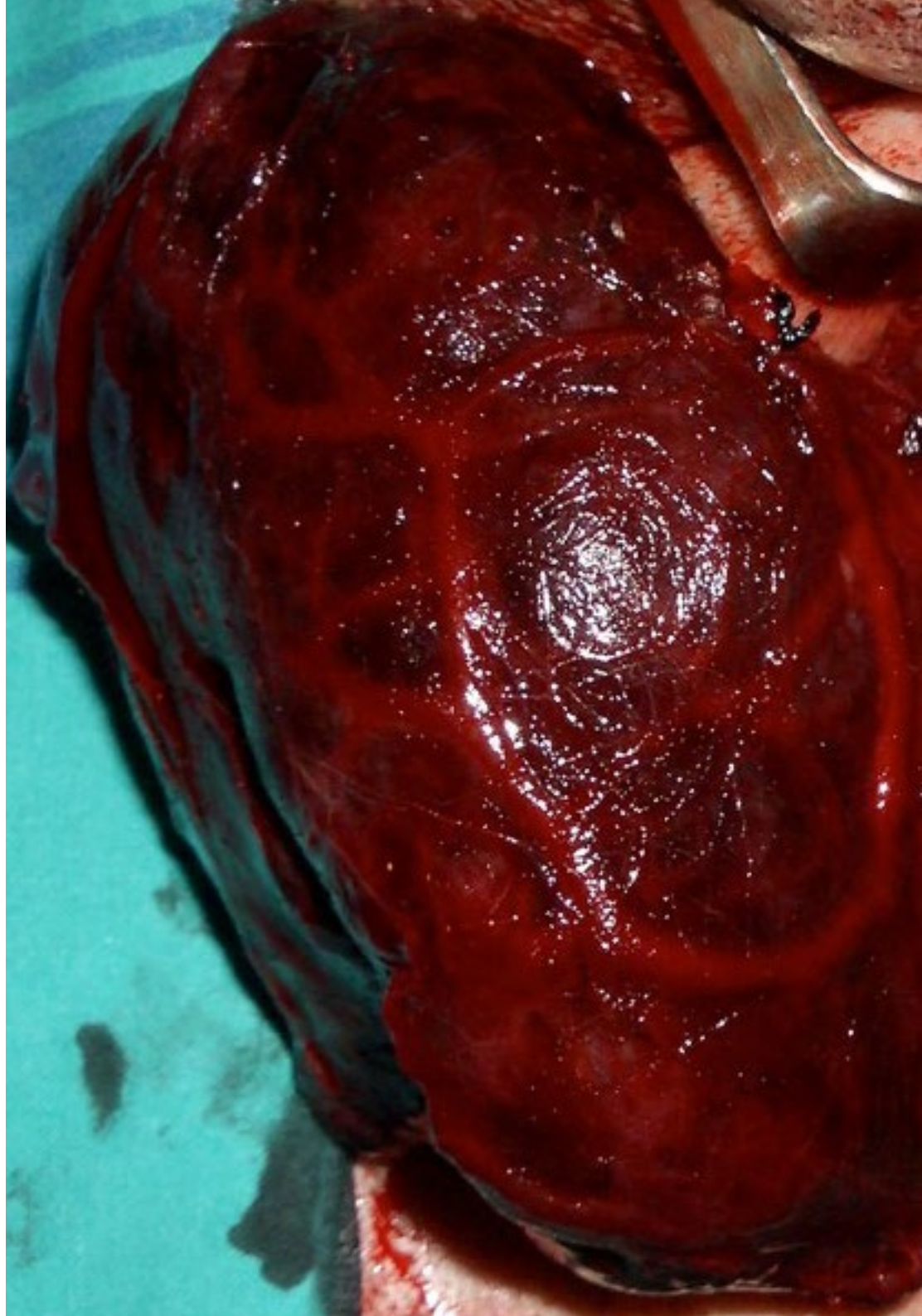
“

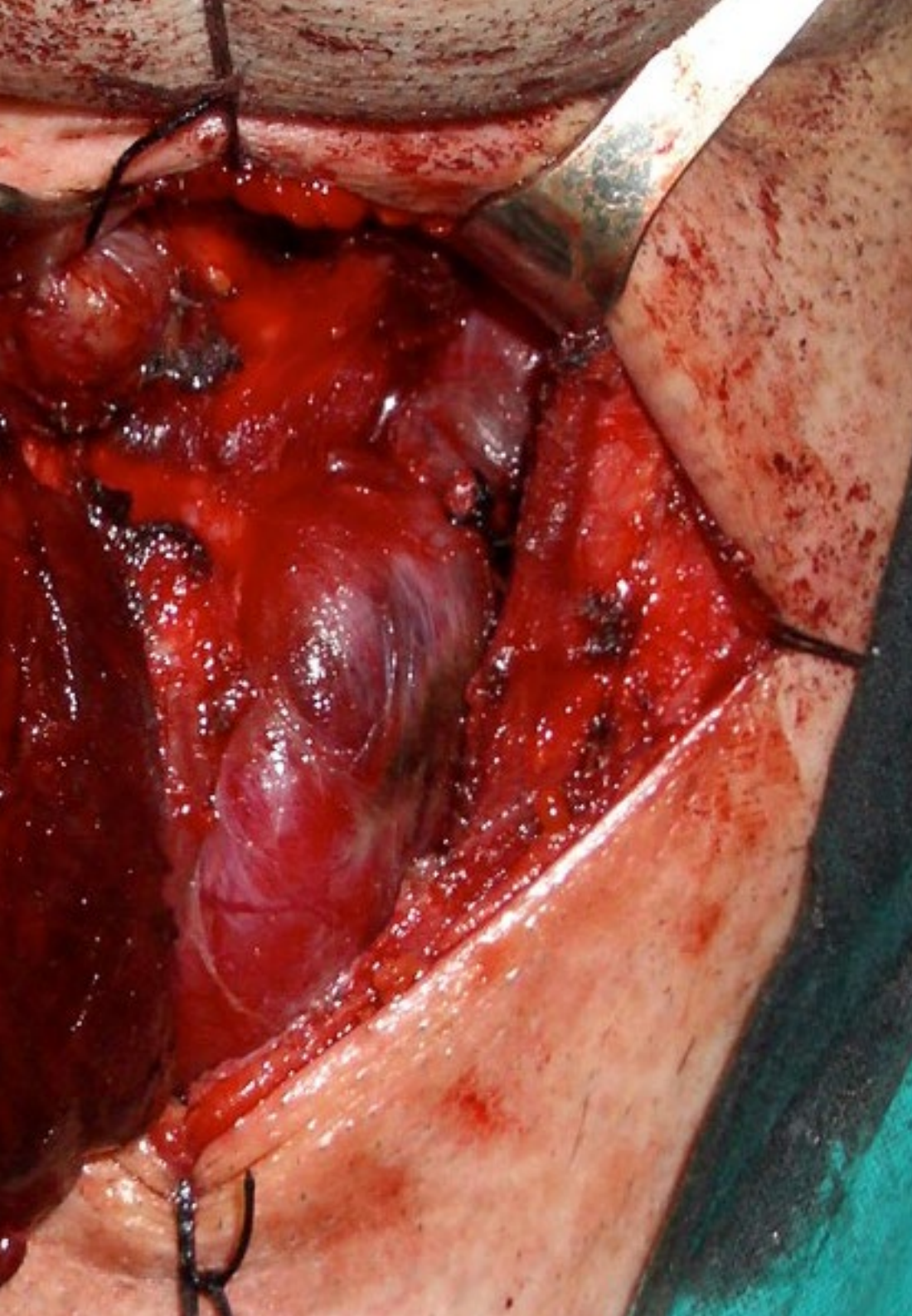
Si tu objetivo es ponerte al día en todo lo relacionado con la Parálisis Facial a través de una titulación adaptada a tus necesidades, no busques más. Tienes ante ti la mejor opción”



Objetivos generales

- ♦ Conocer la anatomía cerviofacial, punto inicial y básico para todo el programa de máster
- ♦ Conocer la anatomía y fisiología de dichas glándulas
- ♦ Aportar una base de conocimiento sobre un trastorno de prevalencia elevado como son las apneas el sueño, en el que los cirujanos maxilofaciales forman parte de los especialistas que pueden ofrecer opciones terapéuticas
- ♦ Actualizar los conocimientos sobre traumatología facial, incluyendo sus principales causas y técnicas diagnósticas
- ♦ Conocer la patología maligna dividida por regiones anatómicas que puede afectar a la cabeza y el cuello
- ♦ Conocer las diversas técnicas reconstructivas





Objetivos específicos

- ♦ Realizar un correcto diagnóstico del tipo de parálisis para establecer el plan de tratamiento adecuado
- ♦ Conocer las diferentes opciones de tratamiento estático en parálisis facial
- ♦ Conocer las diferentes opciones según el tiempo de evolución y las comorbilidades del paciente, de tratamiento dinámico en parálisis facial
- ♦ Conocer los componentes necesarios para organizar una unidad de parálisis facial
- ♦ Conocer las técnicas de imagen y pruebas funcionales necesarios para el diagnóstico, estadiaje y pronóstico de la parálisis facial

“

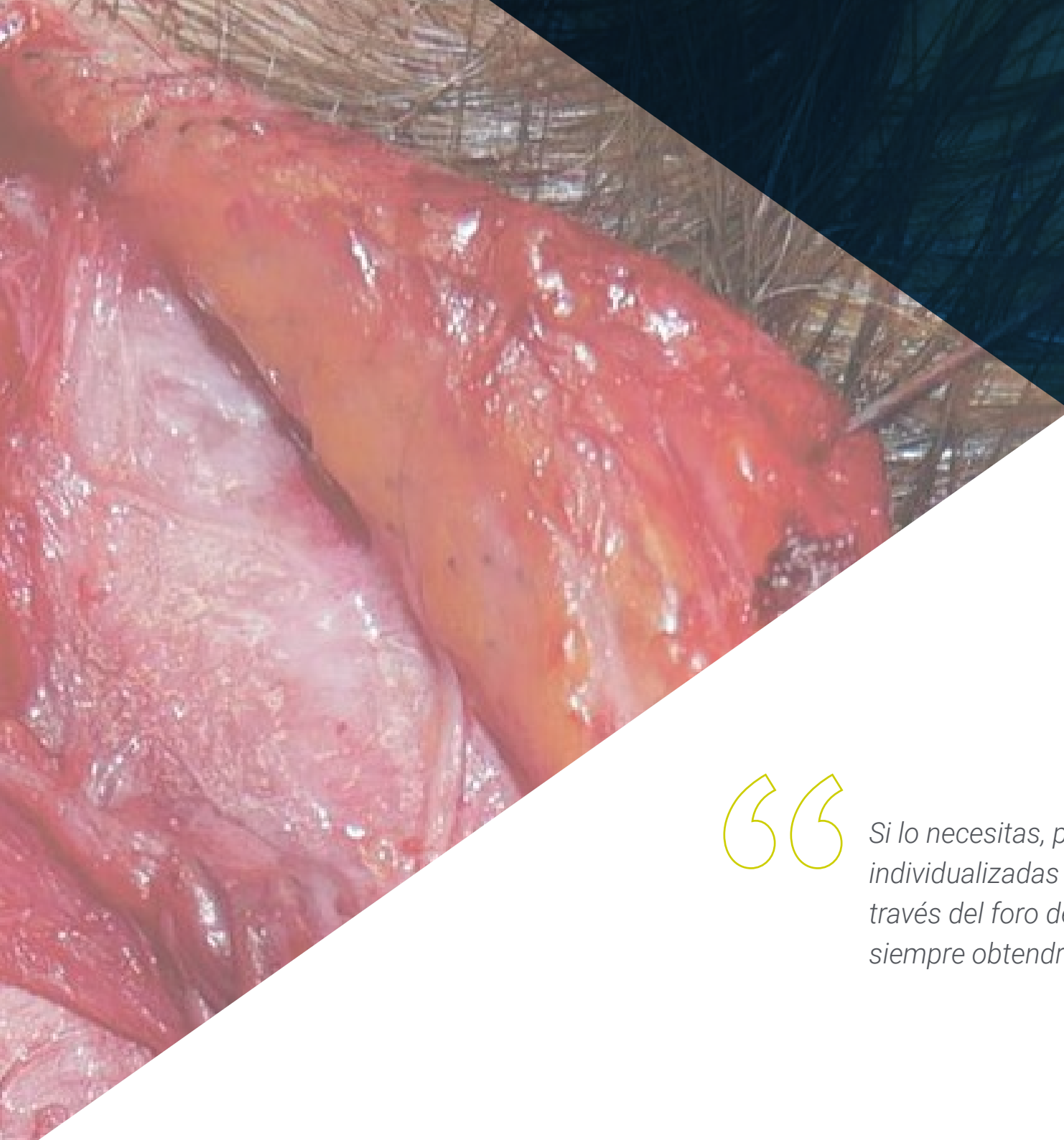
Podrás trabajar en la exploración y en las pruebas complementarias recomendadas para cada caso y en función al tipo de paciente, para que repases sus especificaciones y características a tener en cuenta”

03

Dirección del curso

Este programa en Parálisis Facial: Reanimación de la Sonrisa está dirigido e impartido por un equipo de médicos especialistas en Cirugía Maxilofacial con una dilatada trayectoria laboral en el tratamiento de pacientes con el nervio facial afectado. Se trata de un equipo de profesionales que pondrán a disposición del egresado no solo el mejor temario y material complementario, sino su tiempo, de manera que, siempre que lo necesiten, podrán contar con ellos para resolver cualquier duda que surja durante el transcurso de la titulación.





“

Si lo necesitas, podrás concretar tutorías individualizadas o compartir tus dudas a través del foro del Aula Virtual, de manera que siempre obtendrás respuesta a tus preguntas”

Directora Invitada Internacional

La Doctora Brittany E. Howard es una destacada cirujana plástica facial y experta en Cirugía de Cabeza y Cuello, con un enfoque especial en la estética, la reconstrucción oncológica y los avances en Medicina Regenerativa. De este modo, ha ocupado altos cargos, como el de Presidenta de la División de Cirugía Plástica, en el Departamento de Otorrinolaringología, Cirugía de Cabeza y Cuello de la Clínica Mayo, en Phoenix, Arizona.

Asimismo, su experiencia abarca una amplia gama de procedimientos quirúrgicos, que incluyen Rinoplastia, *Lifting* Facial, Cirugía de Mohs y Reconstrucción Nasal, así como tratamientos para afecciones como el Cáncer de Cabeza y Cuello, Parálisis y Deformidades Faciales. Asimismo, su interés en la Medicina Regenerativa la ha llevado a investigar nuevas técnicas para el envejecimiento facial y la cicatrización.

Cabe destacar que la Doctora Howard ha sido reconocida en múltiples ocasiones por su excelencia profesional, recibiendo el Premio al Mejor Proveedor por la Oficina de Mayo Clinic Experience, durante dos años consecutivos. Y es que su enfoque innovador y su habilidad para tratar condiciones complejas la han establecido como una de las líderes más influyentes en su campo, siendo reconocida también como Mejor Médico en Otorrinolaringología en Phoenix por la revista *Phoenix Magazine*.

Además de su sobresaliente labor clínica, se ha dedicado a la investigación en Cirugía Microvascular y Oncología, trabajando como Consultora Asociada en la Clínica Mayo y participando en estudios avanzados sobre el tratamiento y la reconstrucción de pacientes con Cáncer de Cabeza y Cuello. Así, su contribución al campo de la Cirugía Plástica Facial y Reconstructiva ha sido más que significativa, consolidándose como una de las principales especialistas en su área. Igualmente, su enfoque multidisciplinario y su habilidad para tratar casos complejos han hecho que sea altamente respetada, tanto por sus pacientes, como por sus colegas a nivel internacional.



Dra. Howard, Brittany E.

- ♦ Presidenta de División de Cirugía Plástica, Cirugía de Cabeza y Cuello, Clínica Mayo, Phoenix, EE.UU.
- ♦ Consultora Asociada en la Clínica Mayo
- ♦ Investigadora de Oncología Avanzada de Cabeza y Cuello y Reconstrucción Microvascular en la Universidad de Carolina del Norte
- ♦ Especialista en Cirugía Plástica y Reconstructiva Facial por la Universidad de Carolina del Norte
- ♦ Especialista en Otorrinolaringología por la Facultad de Medicina de la Clínica Mayo
- ♦ Doctora en Medicina por la Universidad de Nuevo México
- ♦ Licenciada en Ciencias por la Universidad Estatal de Colorado
- ♦ Miembro de: *Mayo Clinic Comprehensive Cancer Center, Patient Safety Incident Review Group, Arizona, American Board of Otolaryngology*

“

Gracias a TECH podrás aprender con los mejores profesionales del mundo”

04

Estructura y contenido

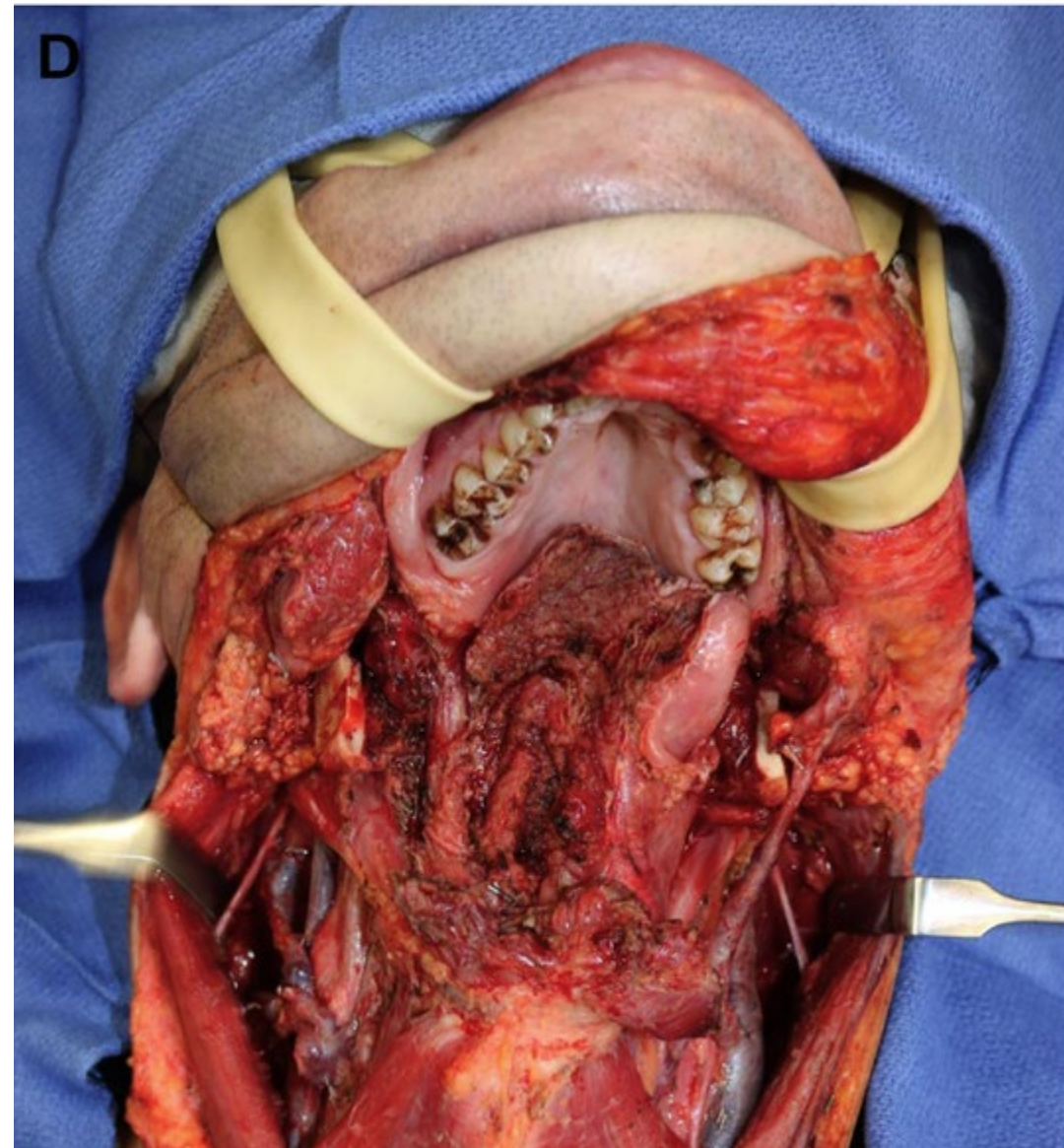
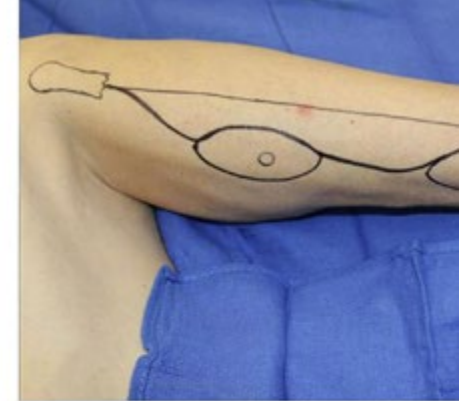
Para elaborar este Curso Universitario, TECH ha seguido las pautas del equipo docente, quienes, al tratarse de médicos en activo y con una larga y dilatada trayectoria profesional, conocen al detalle el sector y las últimas novedades en cada campo. A continuación, toda la información ha sido adaptada a las especificaciones de la metodología *relearning*, de tal manera que el especialista pueda actualizarse sin necesidad de invertir tiempo de más en largas y tediosas horas de estudio.





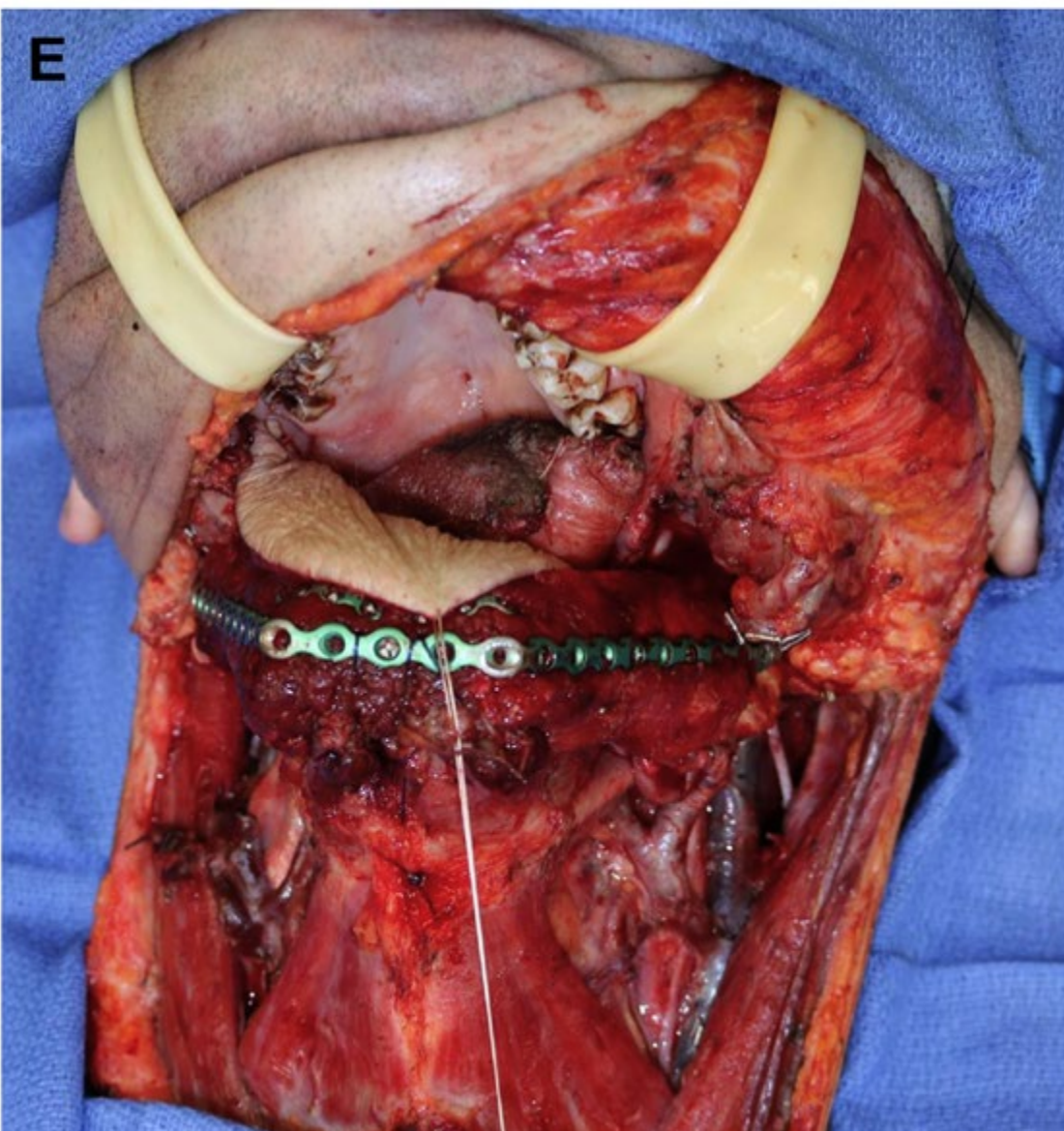
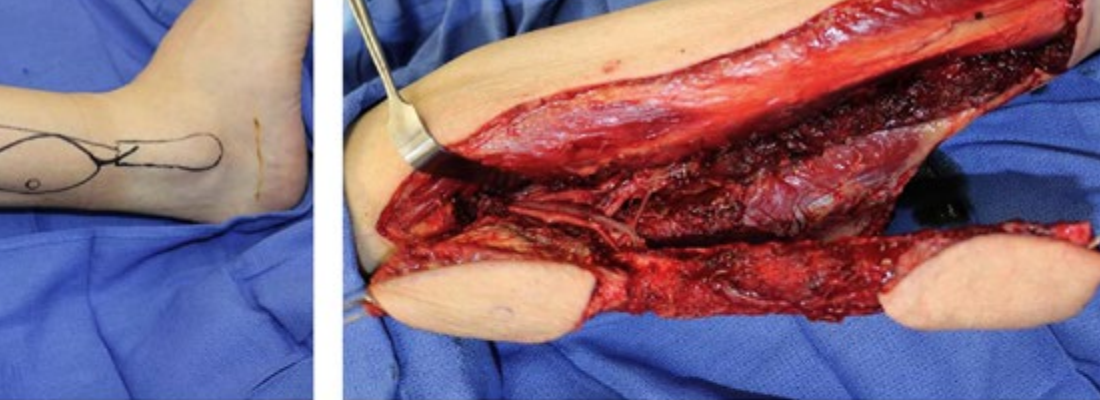
“

Ahonda en las posibles complicaciones de una Parálisis Facial y en las claves más novedosas y acertadas para manejarlas con éxito”



Módulo 1. Parálisis facial. Reanimación de la sonrisa

- 1.1. Base anatómica y funcional
 - 1.1.1. Origen del nervio facial
 - 1.1.2. Nervio facial
 - 1.1.2.1. Porción intrapetrosa
 - 1.1.2.2. Porción extrapetrosa
 - 1.1.3. Ramas del nervio facial
 - 1.1.3.1. Ramas del nervio facial
 - 1.1.3.2. Ramas extrapetrosas
- 1.2. Etiología
 - 1.2.1. Parálisis facial periférica idiopática o de Bell
 - 1.2.2. Parálisis facial periférica infecciosa
 - 1.2.2.1. Herpes zoster ótico
 - 1.2.2.2. Enfermedad de Lyme
 - 1.2.3. Parálisis facial periférica traumática y/o yatrogénica
 - 1.2.4. Parálisis facial periférica tumoral
 - 1.2.5. Otras etiologías
- 1.3. Diagnóstico diferencial
- 1.4. Clínica de la Parálisis Facial Periférica
 - 1.4.1. Presentación clínica
 - 1.4.2. Exploración y pruebas complementarias
- 1.5. Tratamiento médico
 - 1.5.1. Tratamiento farmacológico
 - 1.5.2. Tratamiento médico en edad pediátrica
 - 1.5.3. Tratamiento médico en pacientes embarazadas
 - 1.5.4. Tratamiento médico rehabilitador
 - 1.5.5. Tratamiento oftalmológico inicial
- 1.6. Algoritmo del manejo de la parálisis facial en urgencias
- 1.7. Tratamiento quirúrgico en parálisis facial de menos de 24 meses de evolución
 - 1.7.1. Parálisis facial periférica postraumática
 - 1.7.2. Técnicas de reinervación
- 1.8. Parálisis facial de más de 24 meses de evolución
- 1.9. Importancia de una unidad de parálisis facial
- 1.10. Complicaciones y puntos clave



“

Una titulación con la que, en tan solo 180 horas, estarás al día sin necesidad de invertir tiempo de más en largas y tediosas jornadas de estudio puramente teórico”

05

Metodología de estudio

TECH es la primera universidad en el mundo que combina la metodología de los **case studies** con el **Relearning**, un sistema de aprendizaje 100% online basado en la reiteración dirigida.

Esta disruptiva estrategia pedagógica ha sido concebida para ofrecer a los profesionales la oportunidad de actualizar conocimientos y desarrollar competencias de un modo intenso y riguroso. Un modelo de aprendizaje que coloca al estudiante en el centro del proceso académico y le otorga todo el protagonismo, adaptándose a sus necesidades y dejando de lado las metodologías más convencionales.



“

TECH te prepara para afrontar nuevos retos en entornos inciertos y lograr el éxito en tu carrera”

El alumno: la prioridad de todos los programas de TECH

En la metodología de estudios de TECH el alumno es el protagonista absoluto. Las herramientas pedagógicas de cada programa han sido seleccionadas teniendo en cuenta las demandas de tiempo, disponibilidad y rigor académico que, a día de hoy, no solo exigen los estudiantes sino los puestos más competitivos del mercado.

Con el modelo educativo asincrónico de TECH, es el alumno quien elige el tiempo que destina al estudio, cómo decide establecer sus rutinas y todo ello desde la comodidad del dispositivo electrónico de su preferencia. El alumno no tendrá que asistir a clases en vivo, a las que muchas veces no podrá acudir. Las actividades de aprendizaje las realizará cuando le venga bien. Siempre podrá decidir cuándo y desde dónde estudiar.

“

*En TECH NO tendrás clases en directo
(a las que luego nunca puedes asistir)”*



Los planes de estudios más exhaustivos a nivel internacional

TECH se caracteriza por ofrecer los itinerarios académicos más completos del entorno universitario. Esta exhaustividad se logra a través de la creación de temarios que no solo abarcan los conocimientos esenciales, sino también las innovaciones más recientes en cada área.

Al estar en constante actualización, estos programas permiten que los estudiantes se mantengan al día con los cambios del mercado y adquieran las habilidades más valoradas por los empleadores. De esta manera, quienes finalizan sus estudios en TECH reciben una preparación integral que les proporciona una ventaja competitiva notable para avanzar en sus carreras.

Y además, podrán hacerlo desde cualquier dispositivo, pc, tableta o smartphone.

“

El modelo de TECH es asincrónico, de modo que te permite estudiar con tu pc, tableta o tu smartphone donde quieras, cuando quieras y durante el tiempo que quieras”

Case studies o Método del caso

El método del caso ha sido el sistema de aprendizaje más utilizado por las mejores escuelas de negocios del mundo. Desarrollado en 1912 para que los estudiantes de Derecho no solo aprendiesen las leyes a base de contenidos teóricos, su función era también presentarles situaciones complejas reales. Así, podían tomar decisiones y emitir juicios de valor fundamentados sobre cómo resolverlas. En 1924 se estableció como método estándar de enseñanza en Harvard.

Con este modelo de enseñanza es el propio alumno quien va construyendo su competencia profesional a través de estrategias como el *Learning by doing* o el *Design Thinking*, utilizadas por otras instituciones de renombre como Yale o Stanford.

Este método, orientado a la acción, será aplicado a lo largo de todo el itinerario académico que el alumno emprenda junto a TECH. De ese modo se enfrentará a múltiples situaciones reales y deberá integrar conocimientos, investigar, argumentar y defender sus ideas y decisiones. Todo ello con la premisa de responder al cuestionamiento de cómo actuaría al posicionarse frente a eventos específicos de complejidad en su labor cotidiana.



Método Relearning

En TECH los *case studies* son potenciados con el mejor método de enseñanza 100% online: el *Relearning*.

Este método rompe con las técnicas tradicionales de enseñanza para poner al alumno en el centro de la ecuación, proveyéndole del mejor contenido en diferentes formatos. De esta forma, consigue repasar y reiterar los conceptos clave de cada materia y aprender a aplicarlos en un entorno real.

En esta misma línea, y de acuerdo a múltiples investigaciones científicas, la reiteración es la mejor manera de aprender. Por eso, TECH ofrece entre 8 y 16 repeticiones de cada concepto clave dentro de una misma lección, presentada de una manera diferente, con el objetivo de asegurar que el conocimiento sea completamente afianzado durante el proceso de estudio.

El Relearning te permitirá aprender con menos esfuerzo y más rendimiento, implicándote más en tu especialización, desarrollando el espíritu crítico, la defensa de argumentos y el contraste de opiniones: una ecuación directa al éxito.



Un Campus Virtual 100% online con los mejores recursos didácticos

Para aplicar su metodología de forma eficaz, TECH se centra en proveer a los egresados de materiales didácticos en diferentes formatos: textos, vídeos interactivos, ilustraciones y mapas de conocimiento, entre otros. Todos ellos, diseñados por profesores cualificados que centran el trabajo en combinar casos reales con la resolución de situaciones complejas mediante simulación, el estudio de contextos aplicados a cada carrera profesional y el aprendizaje basado en la reiteración, a través de audios, presentaciones, animaciones, imágenes, etc.

Y es que las últimas evidencias científicas en el ámbito de las Neurociencias apuntan a la importancia de tener en cuenta el lugar y el contexto donde se accede a los contenidos antes de iniciar un nuevo aprendizaje. Poder ajustar esas variables de una manera personalizada favorece que las personas puedan recordar y almacenar en el hipocampo los conocimientos para retenerlos a largo plazo. Se trata de un modelo denominado *Neurocognitive context-dependent e-learning* que es aplicado de manera consciente en esta titulación universitaria.

Por otro lado, también en aras de favorecer al máximo el contacto mentor-alumno, se proporciona un amplio abanico de posibilidades de comunicación, tanto en tiempo real como en diferido (mensajería interna, foros de discusión, servicio de atención telefónica, email de contacto con secretaría técnica, chat y videoconferencia).

Asimismo, este completísimo Campus Virtual permitirá que el alumnado de TECH organice sus horarios de estudio de acuerdo con su disponibilidad personal o sus obligaciones laborales. De esa manera tendrá un control global de los contenidos académicos y sus herramientas didácticas, puestas en función de su acelerada actualización profesional.



La modalidad de estudios online de este programa te permitirá organizar tu tiempo y tu ritmo de aprendizaje, adaptándolo a tus horarios”

La eficacia del método se justifica con cuatro logros fundamentales:

1. Los alumnos que siguen este método no solo consiguen la asimilación de conceptos, sino un desarrollo de su capacidad mental, mediante ejercicios de evaluación de situaciones reales y aplicación de conocimientos.
2. El aprendizaje se concreta de una manera sólida en capacidades prácticas que permiten al alumno una mejor integración en el mundo real.
3. Se consigue una asimilación más sencilla y eficiente de las ideas y conceptos, gracias al planteamiento de situaciones que han surgido de la realidad.
4. La sensación de eficiencia del esfuerzo invertido se convierte en un estímulo muy importante para el alumnado, que se traduce en un interés mayor en los aprendizajes y un incremento del tiempo dedicado a trabajar en el curso.

La metodología universitaria mejor valorada por sus alumnos

Los resultados de este innovador modelo académico son constatables en los niveles de satisfacción global de los egresados de TECH.

La valoración de los estudiantes sobre la calidad docente, calidad de los materiales, estructura del curso y sus objetivos es excelente. No en valde, la institución se convirtió en la universidad mejor valorada por sus alumnos en la plataforma de reseñas Trustpilot, obteniendo un 4,9 de 5.

Accede a los contenidos de estudio desde cualquier dispositivo con conexión a Internet (ordenador, tablet, smartphone) gracias a que TECH está al día de la vanguardia tecnológica y pedagógica.

Podrás aprender con las ventajas del acceso a entornos simulados de aprendizaje y el planteamiento de aprendizaje por observación, esto es, Learning from an expert.



Así, en este programa estarán disponibles los mejores materiales educativos, preparados a conciencia:



Material de estudio

Todos los contenidos didácticos son creados por los especialistas que van a impartir el curso, específicamente para él, de manera que el desarrollo didáctico sea realmente específico y concreto.

Estos contenidos son aplicados después al formato audiovisual que creará nuestra manera de trabajo online, con las técnicas más novedosas que nos permiten ofrecerte una gran calidad, en cada una de las piezas que pondremos a tu servicio.



Prácticas de habilidades y competencias

Realizarás actividades de desarrollo de competencias y habilidades específicas en cada área temática. Prácticas y dinámicas para adquirir y desarrollar las destrezas y habilidades que un especialista precisa desarrollar en el marco de la globalización que vivimos.



Resúmenes interactivos

Presentamos los contenidos de manera atractiva y dinámica en píldoras multimedia que incluyen audio, vídeos, imágenes, esquemas y mapas conceptuales con el fin de afianzar el conocimiento.

Este sistema exclusivo educativo para la presentación de contenidos multimedia fue premiado por Microsoft como "Caso de éxito en Europa".



Lecturas complementarias

Artículos recientes, documentos de consenso, guías internacionales... En nuestra biblioteca virtual tendrás acceso a todo lo que necesitas para completar tu capacitación.





Case Studies

Completarás una selección de los mejores *case studies* de la materia. Casos presentados, analizados y tutorizados por los mejores especialistas del panorama internacional.



Testing & Retesting

Evaluamos y reevaluamos periódicamente tu conocimiento a lo largo del programa. Lo hacemos sobre 3 de los 4 niveles de la Pirámide de Miller.



Clases magistrales

Existe evidencia científica sobre la utilidad de la observación de terceros expertos. El denominado *Learning from an expert* afianza el conocimiento y el recuerdo, y genera seguridad en nuestras futuras decisiones difíciles.



Guías rápidas de actuación

TECH ofrece los contenidos más relevantes del curso en forma de fichas o guías rápidas de actuación. Una manera sintética, práctica y eficaz de ayudar al estudiante a progresar en su aprendizaje.



06

Titulación

El Curso Universitario en Parálisis Facial: Reanimación de la Sonrisa garantiza, además de la capacitación más rigurosa y actualizada, el acceso a un título de Curso Universitario expedido por TECH Global University.



“

Supera con éxito este programa y recibe tu titulación universitaria sin desplazamientos ni farragosos trámites”

Este programa te permitirá obtener el título propio de **Curso Universitario en Parálisis Facial: Reanimación de la Sonrisa** avalado por **TECH Global University**, la mayor Universidad digital del mundo.

TECH Global University, es una Universidad Oficial Europea reconocida públicamente por el Gobierno de Andorra ([boletín oficial](#)). Andorra forma parte del Espacio Europeo de Educación Superior (EEES) desde 2003. El EEES es una iniciativa promovida por la Unión Europea que tiene como objetivo organizar el marco formativo internacional y armonizar los sistemas de educación superior de los países miembros de este espacio. El proyecto promueve unos valores comunes, la implementación de herramientas conjuntas y fortaleciendo sus mecanismos de garantía de calidad para potenciar la colaboración y movilidad entre estudiantes, investigadores y académicos.

Este título propio de **TECH Global University**, es un programa europeo de formación continua y actualización profesional que garantiza la adquisición de las competencias en su área de conocimiento, confiriendo un alto valor curricular al estudiante que supere el programa.

Título: **Curso Universitario en Parálisis Facial: Reanimación de la Sonrisa**

Modalidad: **online**

Duración: **6 semanas**

Acreditación: **6 ECTS**





Curso Universitario
Parálisis Facial:
Reanimación de la Sonrisa

- » Modalidad: **online**
- » Duración: **6 semanas**
- » Titulación: **TECH Global University**
- » Acreditación: **6 ECTS**
- » Horario: **a tu ritmo**
- » Exámenes: **online**

Curso Universitario

Parálisis Facial: Reanimación de la Sonrisa

