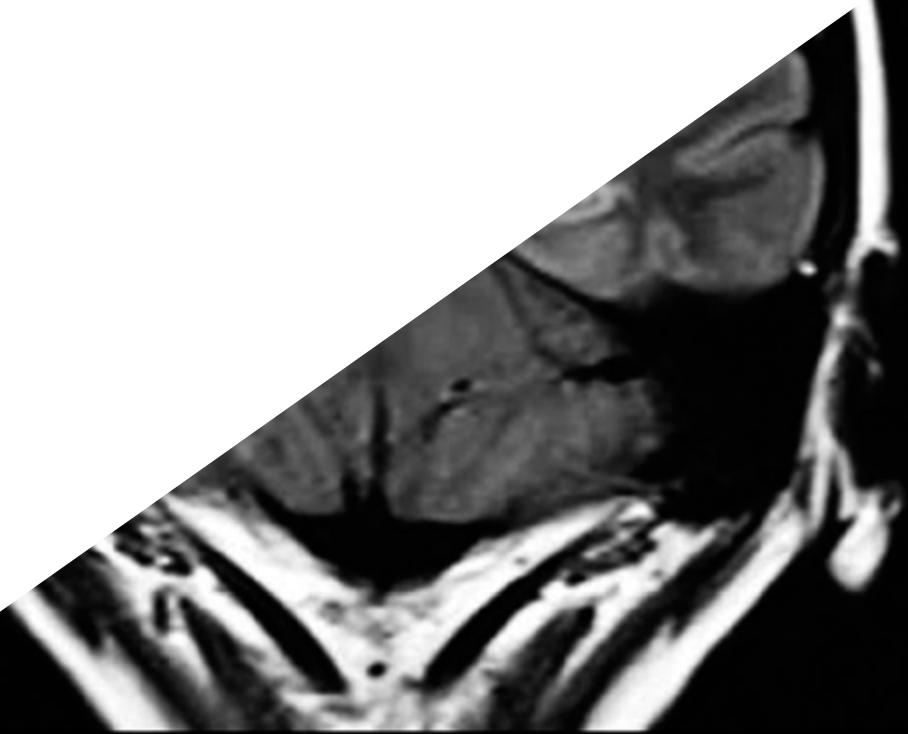
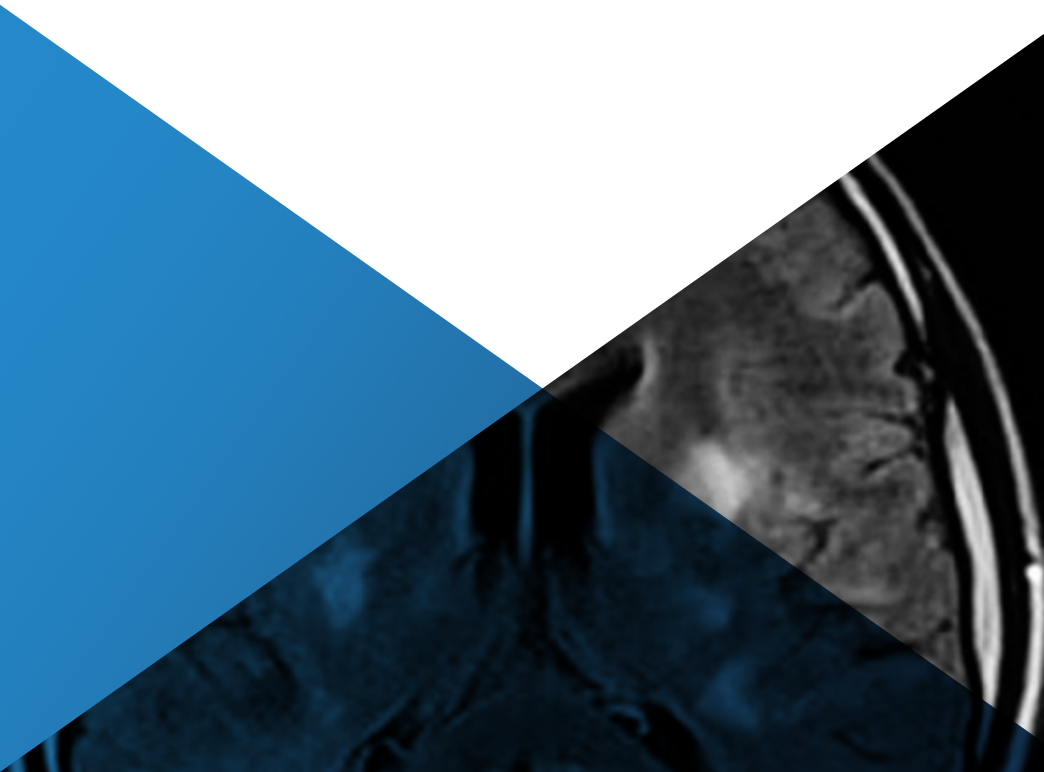


# Curso Universitario

## Infecciones del Sistema Nervioso Central



D





## Curso Universitario Infecciones del Sistema Nervioso Central

- » Modalidad: **online**
- » Duración: **6 semanas**
- » Titulación: **TECH Universidad ULAC**
- » Acreditación: **7 ECTS**
- » Horario: **a tu ritmo**
- » Exámenes: **online**

Acceso web: [www.techtitute.com/medicina/curso-universitario/infecciones-sistema-nervioso-central](http://www.techtitute.com/medicina/curso-universitario/infecciones-sistema-nervioso-central)

# Índice

01

Presentación

---

*pág. 4*

02

Objetivos

---

*pág. 8*

03

Dirección del Curso

---

*pág. 12*

04

Estructura y contenido

---

*pág. 16*

05

Metodología

---

*pág. 20*

06

Titulación

---

*pág. 28*

# 01

# Presentación

Las enfermedades infecciosas del sistema nervioso central son frecuentes y requieren de una intervención urgente para salvar la vida del paciente, sobre todo si son casos de Meningitis Bacteriana, Encefalitis o Absceso Epidural. En algunos cuadros, los síntomas manifestados por el sujeto no suelen ser específicos, por lo que es imprescindible una gran precisión en el diagnóstico, algo que el especialista encontrará con esta titulación. A lo largo del programa, profundizará en las infecciones básicas del SNC mediante sus características o Etiología, analizando las estrategias con antibióticos o los mecanismos de defensa de este sistema. Sin duda, una preparación de alto nivel muy necesaria y presentada en un flexible formato online.



“

*Una completísima titulación para actualizarte en el diagnóstico de los microbios que provocan infecciones en el SNC”*

Las infecciones del sistema nervioso central (SNC) son un problema emergente de salud, ya que es necesario realizar diagnósticos rápidos y precisos para evitar complicaciones. De hecho, como en ocasiones no se producen síntomas concretos, son frecuentes las atenciones urgentes en enfermedades de este tipo que no han tenido un diagnóstico precoz. Aunque la introducción de los fármacos antibióticos ha disminuido las cifras de morbimortalidad, aún es necesario continuar con las investigaciones científicas médicas, así como que los especialistas estén al tanto de todos los avances que surjan al respecto.

Por ello, los profesionales sanitarios se encuentran ante la ocasión de cursar un título que ofrece una valiosa actualización en los problemas de salud más importantes del campo de la Infectología y el tratamiento antimicrobiano en el SNC. Una alta preparación que, sin duda, perfeccionará sus metodologías de trabajo.

Así, el programa se centra en las infecciones del sistema nervioso central, que afectan a miles de personas en todo el mundo, haciendo especial hincapié en la Meningitis, la Encefalitis y la Mielitis. Durante el Curso Universitario, se establecerán los principales microorganismos responsables de las infecciones mediante el análisis del líquido cefalorraquídeo. Del mismo modo, se examinará el papel de los antibióticos y cómo funciona la barrera hematoencefálica.

Con esta alta preparación, el alumno se verá en disposición de lanzar su carrera profesional en un área clave para la Medicina, siempre desde casa y sin tener que ceñirse a horarios preestablecidos. Como guinda, su progreso académico será supervisado por prestigiosos expertos en este campo.

Este **Curso Universitario en Infecciones del Sistema Nervioso Central** contiene el programa científico más completo y actualizado del mercado. Sus características más destacadas son:

- El desarrollo de casos prácticos presentados por expertos en Infecciones del Sistema Nervioso Central
- Los contenidos gráficos, esquemáticos y eminentemente prácticos con los que está concebido recogen una información científica y práctica sobre aquellas disciplinas indispensables para el ejercicio profesional
- Los ejercicios prácticos donde realizar el proceso de autoevaluación para mejorar el aprendizaje
- Su especial hincapié en metodologías innovadoras
- Las lecciones teóricas, preguntas al experto, foros de discusión de temas controvertidos y trabajos de reflexión individual
- La disponibilidad de acceso a los contenidos desde cualquier dispositivo fijo o portátil con conexión a internet



*¿Quieres identificar con rango de experto los complejos mecanismos de defensa del sistema inmunológico del SNC?  
¡Este título es para ti!"*

“ *Obtendrás una preparación de alto nivel en la idoneidad de los antibióticos para estas infecciones, así como en el funcionamiento de la barrera hematoencefálica*”

El programa incluye en su cuadro docente a profesionales del sector que vierten en esta capacitación la experiencia de su trabajo, además de reconocidos especialistas de sociedades de referencia y universidades de prestigio.

Su contenido multimedia, elaborado con la última tecnología educativa, permitirá al profesional un aprendizaje situado y contextual, es decir, un entorno simulado que proporcionará una capacitación inmersiva programada para entrenarse ante situaciones reales.

El diseño de este programa se centra en el Aprendizaje Basado en Problemas, mediante el cual el profesional deberá tratar de resolver las distintas situaciones de práctica profesional que se le planteen a lo largo del curso académico. Para ello, contará con la ayuda de un novedoso sistema de vídeo interactivo realizado por reconocidos expertos.

*Gracias al programa, adaptarás tus metodologías diagnósticas y terapéuticas mediante el examen de la Etiología y el cuadro clínico de las infecciones.*

*Analizarás en detalle el líquido cefalorraquídeo para diagnosticar de forma precoz las infecciones del SNC.*



# 02 Objetivos

La consecución de los objetivos del presente programa permitirá dotar al médico especialista de las estrategias diagnósticas y terapéuticas óptimas para el abordaje de las infecciones del sistema nervioso central. Así, TECH le pone sobre la mesa un abanico de conocimientos plenamente actualizados a la evidencia científica más reciente, lo que perfeccionará su toma de decisiones de cara a abordar cualquier escenario relacionado con estas enfermedades en el SNC.





“

*La consecución de los objetivos te permitirá identificar con celeridad las infecciones y las características epidemiológicas que provocan una respuesta del SNC”*



## Objetivos generales

---

- Profundizar en aspectos clave de la Infectología Clínica y Terapéutica Antibiótica Avanzada
- Gestionar para la prevención, diagnóstico y tratamiento de las enfermedades infecciosas
- Profundizar en un enfoque multidisciplinario e integrador que facilite el control de estas patologías
- Adquirir competencias relativas al área de Infectología Clínica y Terapéutica Antibiótica Avanzada
- Ser capaz de aplicar las últimas innovaciones tecnológicas para establecer una gestión óptima en el diagnóstico

“

*Con este programa, examinarás las distintas taxonomías de los agentes infecciosos para una profundización integral de su afectación al SNC”*





## Objetivos específicos

---

- ◆ Conocer las condiciones epidemiológicas, económicas, sociales y políticas de los países con las mayores enfermedades infecciosas
- ◆ Identificar las distintas taxonomías de los agentes infecciosos, así como las propiedades de los microorganismos
- ◆ Profundizar en los agentes químicos y físicos de los microorganismos
- ◆ Conocer las indicaciones y las interpretaciones de un estudio microbiológico, comprendiendo todos los aspectos técnicos
- ◆ Identificar de forma rápida los mecanismos de defensa del sistema inmunológico del SNC, así como las epidemiológicas de las infecciones que lo afecta
- ◆ Diagnosticar los posibles microbios que provocan infecciones en el SNC mediante el estudio del líquido cefalorraquídeo
- ◆ Identificar las infecciones básicas del SNC por medio de sus características más relevantes como su Etiología y su cuadro clínico. Además de plantear un correcto diagnóstico y tratamiento
- ◆ Obtener una idea clara de los antibióticos y cómo funciona la barrera hematoencefálica

03

# Dirección del curso

De cara a la elección del cuadro docente para este título, TECH ha sido fiel a su máxima de asegurar los elementos que proporcionen una educación de la mayor calidad posible. Por este motivo, la universidad ha realizado una gran apuesta incorporando a prestigiosos especialistas en Microbiología y enfermedades infecciosas. Estos profesores llevan a sus espaldas extensas carreras investigadoras con numerosas contribuciones en revistas científicas de alto impacto y se han desarrollado en importantes instituciones clínicas.





“

*El profesorado es otro de los grandes puntos fuertes del título, con una extensa experiencia en célebres instituciones clínicas y una actividad centrada en el tratamiento de infecciones en el SNC, entre otras patologías de gran impacto”*

## Dirección



### Dra. Díaz Pollán, Beatriz

- ♦ Especialista en medicina interna con experiencia en enfermedades infecciosas
- ♦ FEA, Departamento de Medicina Interna, Unidad de Enfermedades Infecciosas, Hospital Universitario La Paz
- ♦ Médico Adjunto del Departamento de Medicina Interna de la Unidad de Enfermedades Infecciosas del Hospital San Carlos
- ♦ Investigador asociado en varios proyectos de investigación
- ♦ Autor de decenas de artículos científicos sobre enfermedades infecciosas
- ♦ Master en Enfermedades Infecciosas y Terapia Antimicrobiana por la Universidad Centroeuropea Cardenal Herrera
- ♦ Especialista en infecciones comunitarias y no transmisibles por el CEU Cardenal Herrera
- ♦ Especialista en Enfermedades Infecciosas Crónicas y Enfermedades Infecciosas Importadas por el CEU Cardenal Herrera
- ♦ Miembro de la Sociedad Española de Enfermedades Infecciosas y Microbiología Clínica

## Profesores

### Dr. Ramos Ramos, Juan Carlos

- ♦ Facultativo Especialista en Medicina Interna
- ♦ Médico Adjunto de la Unidad de Enfermedades Infecciosas del Hospital Universitario La Paz, Madrid
- ♦ Médico Internista en el Hospital Universitario Sanitas La Zarzuela, Madrid
- ♦ Doctor en Medicina y Cirugía por la Universidad de Alcalá de Henares
- ♦ Máster en Enfermedades Infecciosas en Cuidados Intensivos por la Fundación Universidad-Empresa de la Universidad de Valencia

### Dr. Arribas López, José Ramón

- ♦ Jefe de Sección de la Unidad de Enfermedades Infecciosas y Microbiología
- ♦ Clínica del Servicio de Medicina Interna del Hospital Universitario La Paz
- ♦ Coordinador de la Unidad de Aislamiento de Alto Nivel en el Hospital La Paz – Carlos III
- ♦ Director del Instituto de Investigación del Hospital Universitario la Paz (IdiPAZ)
- ♦ Director de la Fundación del Hospital Universitario la Paz
- ♦ Médico en la Unidad de Enfermedades Infecciosas del Barnes Hospital en USA
- ♦ Doctor en Medicina por la UAM
- ♦ Miembro de: Comité Interministerial para la Gestión de la Crisis del Ébola

**Dra. Loeches Yagüe, María Belén**

- ♦ Médico Adjunto de la Unidad de Enfermedades Infecciosas del Departamento de Enfermedades Infecciosas en el Hospital General Universitario La Paz, Madrid
- ♦ Doctora en Medicina por la Universidad Autónoma de Madrid
- ♦ Licenciada en Medicina por la Universidad Complutense de Madrid
- ♦ Máster en Aprendizaje Teórico y Práctico en Enfermedades Infecciosas por la Universidad Complutense de Madrid
- ♦ Capacitación Especializada en Microbiología y Enfermedades Infecciosas en el Hospital General Universitario Gregorio Marañón, Madrid
- ♦ Profesora de Enfermedades Infecciosas en el Hospital Universitario Infanta Sofía, Madrid

**Dra. Rico Nieto, Alicia**

- ♦ Especialista en Microbiología y Parasitología y Experto en Enfermedades Infecciosas
- ♦ Médico Adjunto de la Unidad de Enfermedades Infecciosas en el Hospital Universitario La Paz, Madrid
- ♦ Facultativo Especialista de Área en Microbiología en el Hospital Universitario La Paz, Madrid
- ♦ Investigadora en el Instituto de Investigación del Hospital Universitario La Paz, Madrid
- ♦ Autora de numerosas publicaciones científicas
- ♦ Miembro de: Junta Directiva del Grupo de Estudio Infección Osteoarticular, Sociedad Española de Enfermedades Infecciosas y Microbiología Clínica

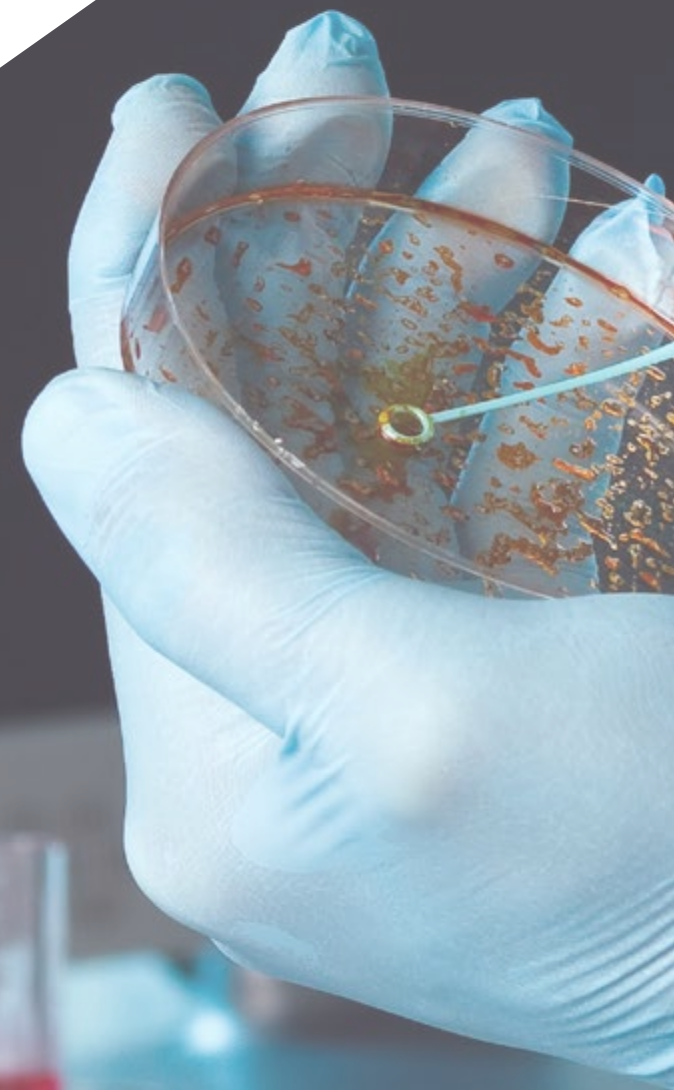
**Dra. Mora Rillo, Marta**

- ♦ Facultativo Especialista del Área de Medicina Interna en el Hospital Universitario La Paz, Madrid
- ♦ Investigadora de Enfermedades Infecciosas
- ♦ Autora de diversos artículos científicos sobre Enfermedades Infecciosas
- ♦ Colaboradora Docente en estudios universitarios de Medicina
- ♦ Doctora en Medicina por la Universidad Autónoma de Madrid
- ♦ Máster Propio de Enfermedades Infecciosas en Cuidados Intensivos por la Universidad de Valencia
- ♦ Máster en Medicina Tropical y Salud Internacional por la Universidad Autónoma de Madrid
- ♦ Experta en Patología por Virus Emergentes y de Alto Riesgo por la Universidad Autónoma de Madrid

# 04

## Estructura y contenido

El temario para este plan de estudios es otro de los factores diferenciales de este Curso Universitario, permitiéndole al estudiante posicionarse frente al resto de títulos del mercado, al incorporar la visión más actualizada de este campo. Asimismo, la experiencia académica del alumno será sumamente atractiva, pues TECH apuesta por tecnologías educativas que hacen que el ciclo de aprendizaje no se centre en la mera memorización. En su lugar, la combinación de formatos multimedia como esquemas interactivos, vídeos, casos prácticos o lecturas complementarias harán mucho más dinámicas las sesiones de estudio del alumno.








“

*Te beneficiarás de sesiones de estudio mucho más dinámicas mientras te sometes a exigentes casos prácticos sobre cuadros clínicos de la Meningitis”*

## Módulo 1. Epidemiología de las enfermedades infecciosas

- 1.1. Condiciones epidemiológicas, económicas y sociales por continentes que favorecen el desarrollo de enfermedades infecciosas
  - 1.1.1. África
  - 1.1.2. América
  - 1.1.3. Europa y Asia
- 1.2. Las enfermedades nuevas y emergentes por continentes
  - 1.2.1. Morbimortalidad por enfermedades infecciosas en África
  - 1.2.2. Morbimortalidad por enfermedades infecciosas en América
  - 1.2.3. Morbimortalidad por enfermedades infecciosas en Asia
  - 1.2.4. Morbimortalidad por enfermedades infecciosas en Europa
- 1.3. La taxonomía de los agentes infecciosos
  - 1.3.1. Los virus
  - 1.3.2. Las bacterias
  - 1.3.3. Los hongos
  - 1.3.4. Los parásitos
- 1.4. Propiedades de los microorganismos para producir enfermedades
  - 1.4.1. Mecanismos de patogenicidad
  - 1.4.2. Mecanismos de adhesión y multiplicación
  - 1.4.3. Mecanismos que permiten la adquisición de nutrientes del huésped
  - 1.4.4. Mecanismos que inhiben el proceso fagocítico
  - 1.4.5. Mecanismos de evasión de la respuesta inmune
- 1.5. Microscopía y tinciones
  - 1.5.1. Microscopios y tipos de microscopías
  - 1.5.2. Tinciones compuestas
  - 1.5.3. Coloraciones de microorganismos acidorresistentes
  - 1.5.4. Coloraciones para demostrar estructuras celulares
- 1.6. Cultivos y crecimiento de los microorganismos
  - 1.6.1. Medios de cultivos generales
  - 1.6.2. Medios de cultivos específicos
- 1.7. Efecto de los agentes químicos y físicos sobre los microorganismos
  - 1.7.1. Esterilización y desinfección
  - 1.7.2. Desinfectantes y antisépticos utilizados en la práctica



- 1.8. Biología molecular, su importancia para el infectólogo
  - 1.8.1. Genética bacteriana
  - 1.8.2. Las pruebas de reacción en cadena de la polimerasa
- 1.9. La indicación e interpretación de los estudios microbiológicos

## Módulo 2. Las infecciones del sistema nervioso central

- 2.1. Los mecanismos de defensa inmunológica del SNC
  - 2.1.1. Mecanismos de defensa del SNC
  - 2.1.2. La respuesta inmunológica en el SNC
- 2.2. Epidemiología de las infecciones del SNC
  - 2.2.1. Morbilidad
  - 2.2.2. Mortalidad
  - 2.2.3. Factores de riesgo
- 2.3. El diagnóstico microbiológico de las infecciones del SNC
  - 2.3.1. El estudio del líquido cefalorraquídeo
- 2.4. Las Meningitis
  - 2.4.1. Etiología
  - 2.4.2. Cuadro clínico
  - 2.4.3. Diagnóstico
  - 2.4.4. Tratamiento
- 2.5. Las encefalitis
  - 2.5.1. Etiología
  - 2.5.2. Cuadro clínico
  - 2.5.3. Diagnóstico
  - 2.5.4. Tratamiento
- 2.6. Las Mielitis
  - 2.6.1. Etiología
  - 2.6.2. Cuadro clínico
  - 2.6.3. Diagnóstico
  - 2.6.4. Tratamiento
- 2.7. Los antibióticos y la barrera hematoencefálica
  - 2.7.1. El papel de la barrera hematoencefálica
  - 2.7.2. El cruce de la barrera hematoencefálica por los antibióticos

05

# Metodología

Este programa de capacitación ofrece una forma diferente de aprender. Nuestra metodología se desarrolla a través de un modo de aprendizaje de forma cíclica: ***el Relearning***.

Este sistema de enseñanza es utilizado en las facultades de medicina más prestigiosas del mundo y se ha considerado uno de los más eficaces por publicaciones de gran relevancia como el ***New England Journal of Medicine***.



“

*Descubre el Relearning, un sistema que abandona el aprendizaje lineal convencional, para llevarte a través de sistemas cíclicos de enseñanza: una forma de aprender que ha demostrado su enorme eficacia, especialmente en las materias que requieren memorización”*

## En TECH empleamos el Método del caso

Ante una determinada situación, ¿qué haría usted? A lo largo del programa, usted se enfrentará a múltiples casos clínicos simulados, basados en pacientes reales en los que deberá investigar, establecer hipótesis y, finalmente, resolver la situación. Existe abundante evidencia científica sobre la eficacia del método. Los especialistas aprenden mejor, más rápido y de manera más sostenible en el tiempo.

*Con TECH podrás experimentar una forma de aprender que está moviendo los cimientos de las Universidades tradicionales de todo el mundo.*



Según el Dr Gérvas, el caso clínico es la presentación comentada de un paciente, o grupo de pacientes, que se convierte en «caso», en un ejemplo o modelo que ilustra algún componente clínico peculiar, bien por su poder docente, bien por su singularidad o rareza. Es esencial que el caso se apoye en la vida profesional actual, intentando recrear los condicionantes reales en la práctica profesional de la medicina.

“

*¿Sabías qué este método fue desarrollado en 1912 en Harvard para los estudiantes de Derecho? El método del caso consistía en presentarles situaciones complejas reales para que tomaran decisiones y justificasen cómo resolverlas. En 1924 se estableció como método estándar de enseñanza en Harvard”*

La eficacia del método se justifica con cuatro logros fundamentales:

1. Los alumnos que siguen este método no solo consiguen la asimilación de conceptos, sino un desarrollo de su capacidad mental mediante ejercicios de evaluación de situaciones reales y aplicación de conocimientos.
2. El aprendizaje se concreta de una manera sólida, en capacidades prácticas, que permiten al alumno una mejor integración en el mundo real.
3. Se consigue una asimilación más sencilla y eficiente de las ideas y conceptos, gracias al planteamiento de situaciones que han surgido de la realidad.
4. La sensación de eficiencia del esfuerzo invertido se convierte en un estímulo muy importante para el alumnado, que se traduce en un interés mayor en los aprendizajes y un incremento del tiempo dedicado a trabajar en el curso.



## Relearning Methodology

En TECH potenciamos el método del caso de Harvard con la mejor metodología de enseñanza 100 % online del momento: el Relearning.

Nuestra Universidad es la primera en el mundo que combina el estudio de casos clínicos con un sistema de aprendizaje 100% online basado en la reiteración, que combina un mínimo de 8 elementos diferentes en cada lección, y que suponen una auténtica revolución con respecto al simple estudio y análisis de casos.



*El médico aprenderá mediante casos reales y resolución de situaciones complejas en entornos simulados de aprendizaje. Estos simulacros están desarrollados a partir de software de última generación que permiten facilitar el aprendizaje inmersivo.*



Situado a la vanguardia pedagógica mundial, el método Relearning ha conseguido mejorar los niveles de satisfacción global de los profesionales que finalizan sus estudios, con respecto a los indicadores de calidad de la mejor universidad online en habla hispana (Universidad de Columbia).

Con esta metodología hemos formado a más de 250.000 médicos con un éxito sin precedentes, en todas las especialidades clínicas con independencia la carga de cirugía. Nuestra metodología pedagógica está desarrollada en entorno de máxima exigencia, con un alumnado universitario de un perfil socioeconómico alto y una media de edad de 43,5 años.

*El relearning te permitirá aprender con menos esfuerzo y más rendimiento, implicándote más en tu especialización, desarrollando el espíritu crítico, la defensa de argumentos y el contraste de opiniones: una ecuación directa al éxito.*

En nuestro programa, el aprendizaje no es un proceso lineal, sino que sucede en espiral (aprendemos, desaprendemos, olvidamos y reaprendemos). Por eso, combinamos cada uno de estos elementos de forma concéntrica.

La puntuación global que obtiene nuestro sistema de aprendizaje es de 8.01, con arreglo a los más altos estándares internacionales.



En este programa tendrás acceso a los mejores materiales educativos, preparados a conciencia para ti:



#### Material de estudio

Todos los contenidos didácticos son creados por los especialistas que van a impartir el curso, específicamente para él, de manera que el desarrollo didáctico sea realmente específico y concreto.

Estos contenidos son aplicados después al formato audiovisual que creará nuestra manera de trabajo online, con las técnicas más novedosas que nos permiten ofrecerte una gran calidad, en cada una de las piezas que pondremos a tu servicio.



#### Últimas técnicas y procedimientos en vídeo

Te acercamos a las técnicas más novedosas, a los últimos avances educativos, al primer plano de la actualidad en técnicas médicas. Todo esto, en primera persona, con el máximo rigor, explicado y detallado para tu asimilación y comprensión. Y lo mejor, puedes verlos las veces que quieras.



#### Resúmenes interactivos

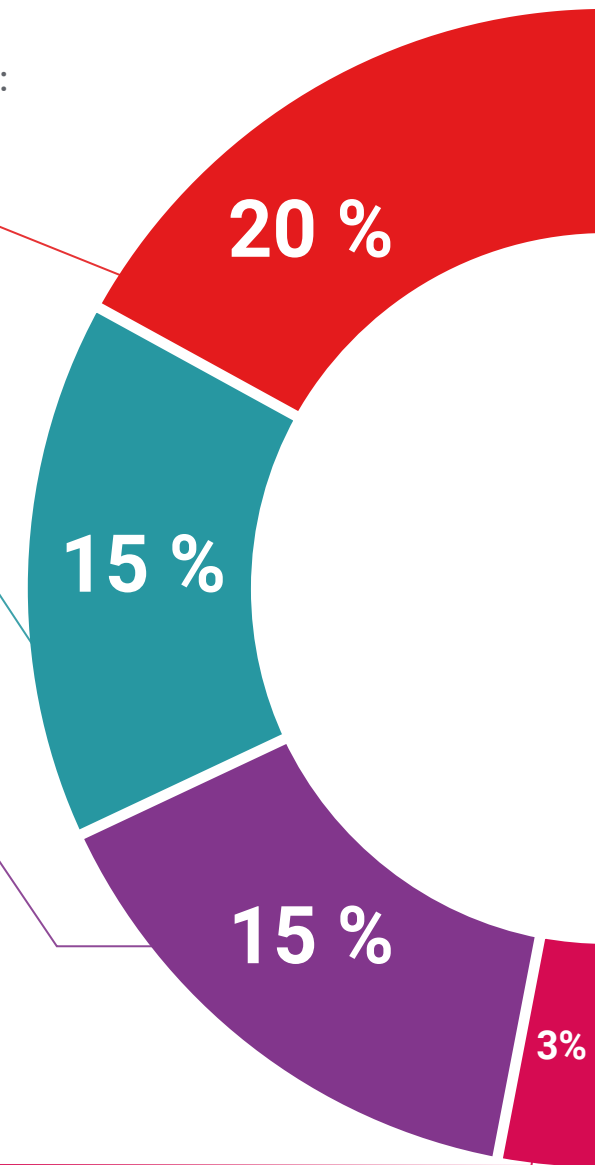
Presentamos los contenidos de manera atractiva y dinámica en píldoras multimedia que incluyen audio, vídeos, imágenes, esquemas y mapas conceptuales con el fin de afianzar el conocimiento.

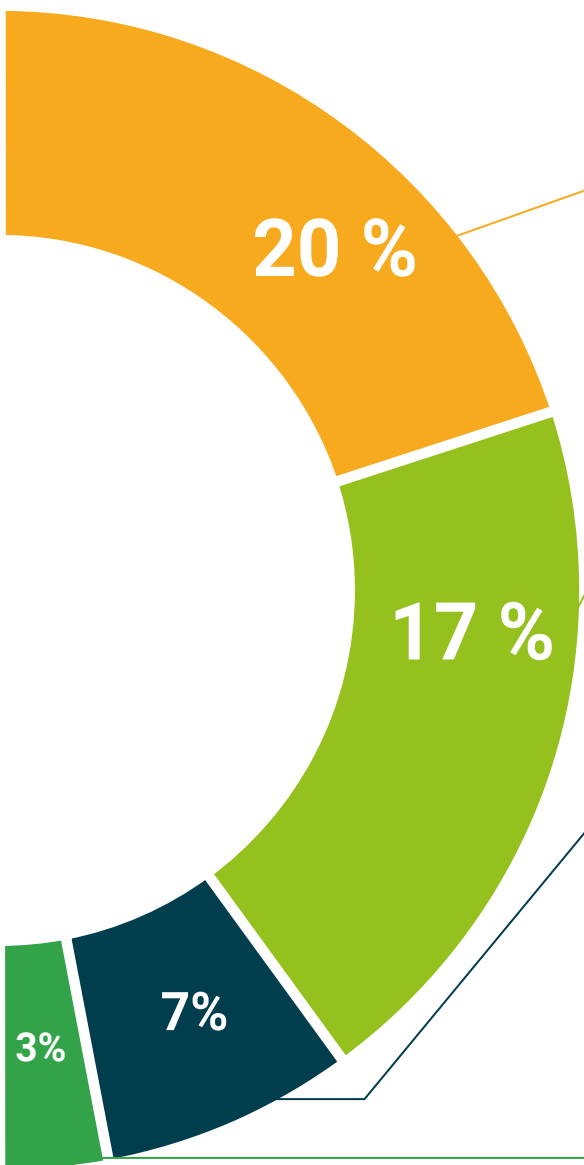
Este sistema exclusivo de capacitación para la presentación de contenidos multimedia fue premiado por Microsoft como "Caso de éxito en Europa".



#### Lecturas complementarias

Artículos recientes, documentos de consenso, guías internacionales..., en nuestra biblioteca virtual tendrás acceso a todo lo que necesitas para completar tu preparación.





#### Análisis de casos elaborados y guiados por expertos

El aprendizaje eficaz tiene, necesariamente, que ser contextual. Por eso, te presentaremos los desarrollos de casos reales en los que el experto te guiará a través del desarrollo de la atención y la resolución de las diferentes situaciones: una manera clara y directa de conseguir el grado de comprensión más elevado.



#### Testing & Retesting

Evaluamos y reevaluamos periódicamente tu conocimiento a lo largo del programa, mediante actividades y ejercicios evaluativos y autoevaluativos: para que compruebes cómo vas consiguiendo tus metas.



#### Clases magistrales

Existe evidencia científica sobre la utilidad de la observación de terceros expertos. El denominado Learning from an expert afianza el conocimiento y el recuerdo, y genera seguridad en nuestras futuras decisiones difíciles.



#### Guías rápidas de actuación

Te ofrecemos los contenidos más relevantes del curso en forma de fichas o guías rápidas de actuación. Una manera sintética, práctica y eficaz de ayudarte a progresar en tu aprendizaje.



06

# Titulación

El Curso Universitario en Infecciones del Sistema Nervioso Central garantiza, además de la capacitación más rigurosa y actualizada, el acceso a dos diplomas de Curso Universitario, uno expedido por TECH Global University y otro expedido por la Universidad Latinoamericana y del Caribe.



“

*Supera con éxito este programa y recibe tu titulación universitaria sin desplazamientos ni farragosos trámites”*

El programa del **Curso Universitario en Infecciones del Sistema Nervioso Central** es el más completo del panorama académico actual. A su egreso, el estudiante recibirá un diploma universitario emitido por TECH Global University, y otro por la Universidad Latinoamericana y del Caribe.

Estos títulos de formación permanente y actualización profesional de TECH Global University y Universidad Latinoamericana y del Caribe garantizan la adquisición de competencias en el área de conocimiento, otorgando un alto valor curricular al estudiante que supere las evaluaciones y acredite el programa tras cursarlo en su totalidad.

Este doble reconocimiento, de dos destacadas instituciones universitarias, suponen una doble recompensa a una formación integral y de calidad, asegurando que el estudiante obtenga una certificación reconocida tanto a nivel nacional como internacional. Este mérito académico le posicionará como un profesional altamente capacitado y preparado para enfrentar los retos y demandas en su área profesional.

Título: **Curso Universitario en Infecciones del Sistema Nervioso Central**

Modalidad: **online**

Duración: **6 semanas**

Acreditación: **7 ECTS**



\*Apostilla de La Haya. En caso de que el alumno solicite que su título en papel recabe la Apostilla de La Haya, TECH Universidad ULAC realizará las gestiones oportunas para su obtención, con un coste adicional.



**Curso Universitario**  
Infecciones del Sistema  
Nervioso Central

- » Modalidad: online
- » Duración: 6 semanas
- » Titulación: TECH Universidad ULAC
- » Acreditación: 7 ECTS
- » Horario: a tu ritmo
- » Exámenes: online

# Curso Universitario

## Infecciones del Sistema Nervioso Central

