

Curso Universitario

Genética Clínica en Cáncer Hereditario





Curso Universitario Genética Clínica en Cáncer Hereditario

- » Modalidad: **online**
- » Duración: **6 semanas**
- » Titulación: **TECH Global University**
- » Acreditación: **6 ECTS**
- » Horario: **a tu ritmo**
- » Exámenes: **online**

Acceso web: www.techtitute.com/medicina/curso-universitario/genetica-clinica-cancer-hereditario

Índice

01

Presentación

pág. 4

02

Objetivos

pág. 8

03

Dirección del curso

pág. 12

04

Estructura y contenido

pág. 18

05

Metodología

pág. 22

06

Titulación

pág. 30

01

Presentación

Entre un 5 y un 10% de los cánceres tienen un carácter hereditario. En la actualidad se conocen varios síndromes de cáncer de carácter hereditario que afectan a diversas familias. Este programa proporcionará al médico un aprendizaje completo de los criterios genéticos recomendados para la identificación de los mismos, de manera que se pueda realizar una intervención médica preventiva eficaz.



“

Adquiere los criterios genéticos necesarios para detectar e intervenir con las familias afectadas por cáncer hereditario en una capacitación creada por los mejores profesionales del sector”

Las consecuencias del cáncer en general son devastadoras, por ello, se hace imprescindible proporcionar el conocimiento de los distintos síndromes de neoplasias hereditarias y conocer los criterios para identificar a aquellas familias susceptibles de ser portadoras de mutaciones en genes de alto riesgo de predisposición a cáncer hereditario. En este módulo se expondrán todos los síndromes conocidos, hasta la actualidad, de cáncer hereditario y que afectan a diversos órganos y sistemas como el de mama, ovario, colon, gástrico, páncreas, próstata, piel, etc.

Se ofrecerá un aprendizaje exhaustivo de los criterios utilizados en la genética y recomendados por las distintas sociedades científicas para la identificación de dichas familias y poder llevar a cabo un proceso de diagnóstico, asesoramiento y diseño de protocolos de detección precoz y cirugía reductora de riesgo para dichas afecciones oncológicas hereditarias. Además, se ofrecerá un conocimiento práctico del manejo de esas familias para minimizar las consecuencias de las mutaciones asociadas a la enfermedad y evitar su transmisión a generaciones futuras en una misma familia.

Con una modalidad 100% online, este programa ofrece una rigurosa *Masterclass* impartida por un destacado Director Invitado Internacional, quien cuenta con una larga trayectoria en el ámbito de la Genética Clínica. Todas estas características hacen de este Curso Universitario una verdadera oportunidad los especialistas que buscan impulsar y actualizar sus praxis clínicas.



El Director Invitado Internacional de este programa acumula una dilatada y prestigiosa trayectoria en la investigación de enfermedades genéticas hereditarias. No te pierdas su completísima Masterclass”

Este **Curso Universitario en Genética Clínica en Cáncer Hereditario** contiene el programa científico más completo y actualizado del mercado. Sus características más destacadas son:

- ♦ Última tecnología en software de enseñanza online
- ♦ Sistema docente intensamente visual, apoyado en contenidos gráficos y esquemáticos de fácil asimilación y comprensión
- ♦ Desarrollo de casos prácticos presentados por expertos en activo
- ♦ Sistemas de vídeo interactivo de última generación
- ♦ Enseñanza apoyada en la telepráctica
- ♦ Sistemas de actualización y reciclaje permanente
- ♦ Aprendizaje autorregulable: total compatibilidad con otras ocupaciones
- ♦ Ejercicios prácticos de autoevaluación y constatación de aprendizaje
- ♦ Grupos de apoyo y sinergias educativas: preguntas al experto, foros de discusión y conocimiento
- ♦ Comunicación con el docente y trabajos de reflexión individual
- ♦ Disponibilidad de los contenidos desde cualquier dispositivo fijo o portátil con conexión a internet
- ♦ Bancos de documentación complementaria disponible permanentemente, incluso después del curso

“

Adquiere la capacidad de trabajar con las herramientas de la genética más avanzadas y da un paso adelantándote a las necesidades que el mercado laboral va a reclamar cada vez más de los profesionales médicos”

Este programa ha sido elaborado por profesionales de distintas consultas de genética clínica en el cual aportan su experiencia de la práctica diaria, en la atención a pacientes y familias con diversidad de trastornos hereditarios, tanto en consejo genético como en programas de prevención y consejo prenatal y preconcepcional. El profesorado que interviene en el programa desarrolla, además, importantes tareas de investigación relevantes en el campo de la Genética.

El programa del Curso Universitario aborda en sus distintos módulos los conocimientos básicos y necesarios para el manejo de los pacientes y sus enfermedades en el ámbito de una consulta de genética clínica. Ofrece un acercamiento práctico a las distintas técnicas más utilizadas para el diagnóstico de enfermedades hereditarias, así como la interpretación de los resultados de las mismas. Además ofrece un acercamiento a las enfermedades que motivan el mayor número de consultas en la práctica diaria en el ámbito de un servicio de Genética Clínica.

El programa contiene un texto teórico del tema a abordar, ejemplos prácticos extraídos de casos clínicos que ayudarán a la comprensión y profundización en el conocimiento.

Un conocimiento básico para el diagnóstico, tratamiento y prevención de un gran número de enfermedades, en su mayoría poco conocidas.

Los conocimientos básicos y necesarios para el manejo de los pacientes y sus enfermedades en el ámbito de una consulta de genética clínica.



02 Objetivos

Actualmente no todos los hospitales cuentan con unidades de Genética y es previsible que todos los centros sanitarios tengan unidades de genética en los próximos años. Los alumnos que cursen el presente programa profundizarán en los conocimientos requeridos para ejercer como genetistas clínicos tanto en el campo del diagnóstico como en el de la asesoría en estas unidades o bien formar parte de grupos multidisciplinares de servicios médicos, donde se atienden pacientes con enfermedades hereditarias.



“

Con un objetivo de alta capacitación, este Curso Universitario te permitirá adquirir los conocimientos de forma eficiente, compaginando tu estudio con otras actividades”



Objetivos generales

- Conocer la evolución histórica del conocimiento en el área de la genética
- Aprender el uso de los análisis genéticos con fines diagnósticos
- Aproximarse a la cardiogenética
- Conocer todos los síndromes conocidos de cáncer hereditario
- Reconocer las enfermedades genéticas que afectan a los órganos de los sentidos y saber cuál es su manejo
- Detallar los fundamentos y mecanismos moleculares para el diagnóstico de enfermedades endocrinas
- Conocer las enfermedades genéticas que afectan al sistema nervioso central y periférico
- Aprender sobre enfermedades genéticas nefrourológicas, como la enfermedad de Fabry o el Síndrome de Alport
- Abordar las diferentes enfermedades pediátricas mayoritarias
- Revisar las enfermedades hematológicas, metabólicas y de depósito, cerebrales y de pequeños vasos





Objetivos específicos

Módulo 1: Cáncer Hereditario

- ♦ Proporcionar al alumno las herramientas necesarias para la adquisición del conocimiento de los criterios para la identificación de familias con susceptibilidad a los diferentes síndromes de cáncer hereditario
- ♦ Identificación de individuos a riesgo
- ♦ Planificar protocolos con programas de prevención precoz, así como las distintas técnicas de cirugía reductora de riesgo y ámbitos de su aplicación
- ♦ Especializarse en el riesgo de transmisión a la descendencia
- ♦ Desarrollar un diagnóstico genético preimplantacional en cáncer



Avanza en tu profesión abriéndote camino en un campo que se configura como uno de los más apasionantes en la medicina presente y futura”

03

Dirección del curso

Dentro del concepto de calidad total de nuestro programa, tenemos el orgullo de poner a tu disposición un cuadro docente de altísimo nivel, escogido por su contrastada experiencia. Profesionales de diferentes áreas y competencias que componen un elenco multidisciplinar completo. Una oportunidad única de aprender de los mejores.



“

Un Curso Universitario creado y dirigido por expertos en genética clínica que te llevarán a través de los conocimientos más actualizados y completos y de darán la visión real y contextual de esta área de trabajo”

Directora Invitada Internacional

Con una destacada trayectoria científica en el campo de la **Genética Molecular** y la **Genómica**, la Doctora Deborah Morris-Rosendahl se ha consagrado al análisis y diagnóstico de **patologías específicas**. A partir de sus excelentes resultados y prestigio, ha asumido retos profesionales como dirigir el **Laboratorio Genómico Hub South East (NHSE)** de Londres.

La investigación de esta experta de talla internacional se ha centrado en la **identificación** de **nuevos genes** causantes de enfermedades, tanto para trastornos de un solo gen como para **condiciones neuropsiquiátricas complejas**. Su interés particular en los **procesos neuroevolutivos** le ha conducido a determinar asociaciones genotipo-fenotipo, diversas afecciones del **desarrollo cortical**, además de refinar las correlaciones genotipo-fenotipo para la **Lisencefalia**, **Microcefalia primaria** y **Síndromes de Microcefalia**.

También, ha dirigido su atención hacia **condiciones cardíacas** y **respiratorias hereditarias**, áreas en las que su laboratorio está encargado de realizar pruebas especializadas. Por otro lado, su equipo se ha dedicado a diseñar **metodologías vanguardistas** para ofrecer **diagnósticos genómicos innovadores**, consolidando su reputación como líder en este campo a nivel global.

Asimismo, la Doctora Morris-Rosendahl comenzó su educación en ciencias en la Universidad de Ciudad del Cabo, donde obtuvo un título de honor en **Zoología**. Para continuar sus estudios se vinculó al **Instituto de Investigación de Mamíferos** de la Universidad de Pretoria. Con el advenimiento de la **tecnología de ADN recombinante**, redirigió de inmediato sus esfuerzos a la **Genética Humana**, completando su doctorado en esa rama en el **Instituto Sudafricano de Investigación Médica** y la Universidad de Witwatersrand.

No obstante, ha desarrollado pesquisas posdoctorales en **Sudáfrica**, **Estados Unidos** y en **Alemania**. En ese último país, llegó a ser Directora del **Laboratorio de Diagnóstico de Genética Molecular** en el Instituto de Genética Humana, Centro Médico de la Universidad de Friburgo. Recientemente, ha estado colaborando con varios equipos multidisciplinarios en Reino Unido.



Dra. Morris-Rosendahl, Deborah

- ♦ Directora Científica del Laboratorio Genómico Hub South East (NHSE) de Londres, Reino Unido
- ♦ Investigadora principal de Asmarley en el Grupo de Genética Molecular y Genómica del Instituto Británico del Corazón y Pulmón
- ♦ Directora Científica de la Unidad de Innovación Genómica del Guy's and St. Thomas' NHS Foundation Trust, Reino Unido
- ♦ Jefa del Laboratorio de Genética Clínica y Genómica del Grupo Clínico de los hospitales Royal Brompton y Harefield, Reino Unido
- ♦ Directora del Laboratorio de Diagnóstico de Genética Molecular en el Instituto de Genética Humana, Centro Médico de la Universidad de Friburgo, Alemania
- ♦ Investigadora del Instituto de Investigación de Mamíferos de la Universidad de Pretoria
- ♦ Estancia Posdoctoral en la Facultad de Medicina Baylor de Houston, Texas, Estados Unidos
- ♦ Estancia Posdoctoral premiada con la Beca de Investigación Alexander von Humboldt
- ♦ Doctora en Genética Humana en el Instituto Sudafricano de Investigación
- ♦ Médica y la Universidad de Witwatersrand
- ♦ Licenciada en Zoología en la Universidad de Ciudad del Cabo



Gracias a TECH podrás aprender con los mejores profesionales del mundo”

Dirección



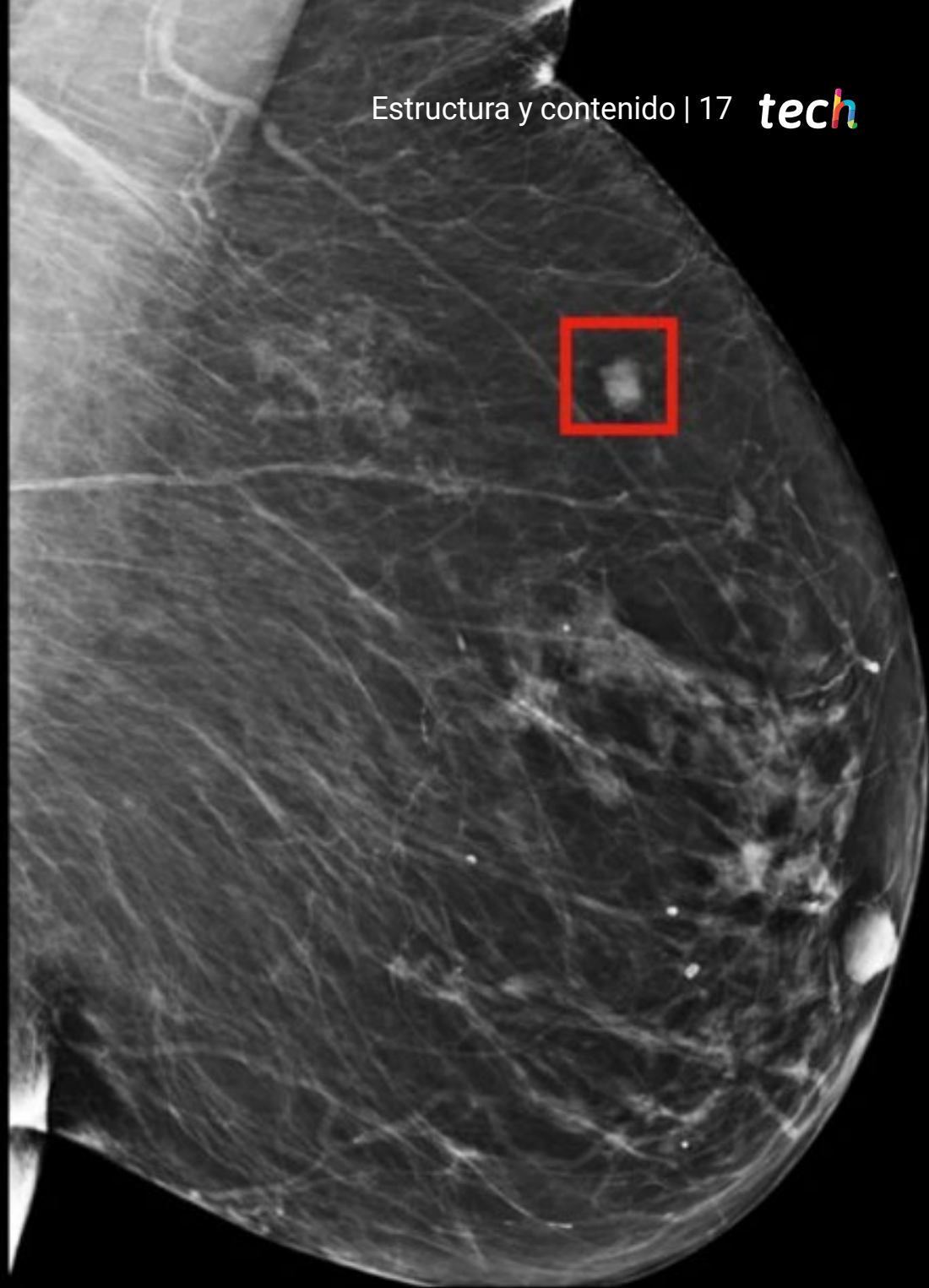
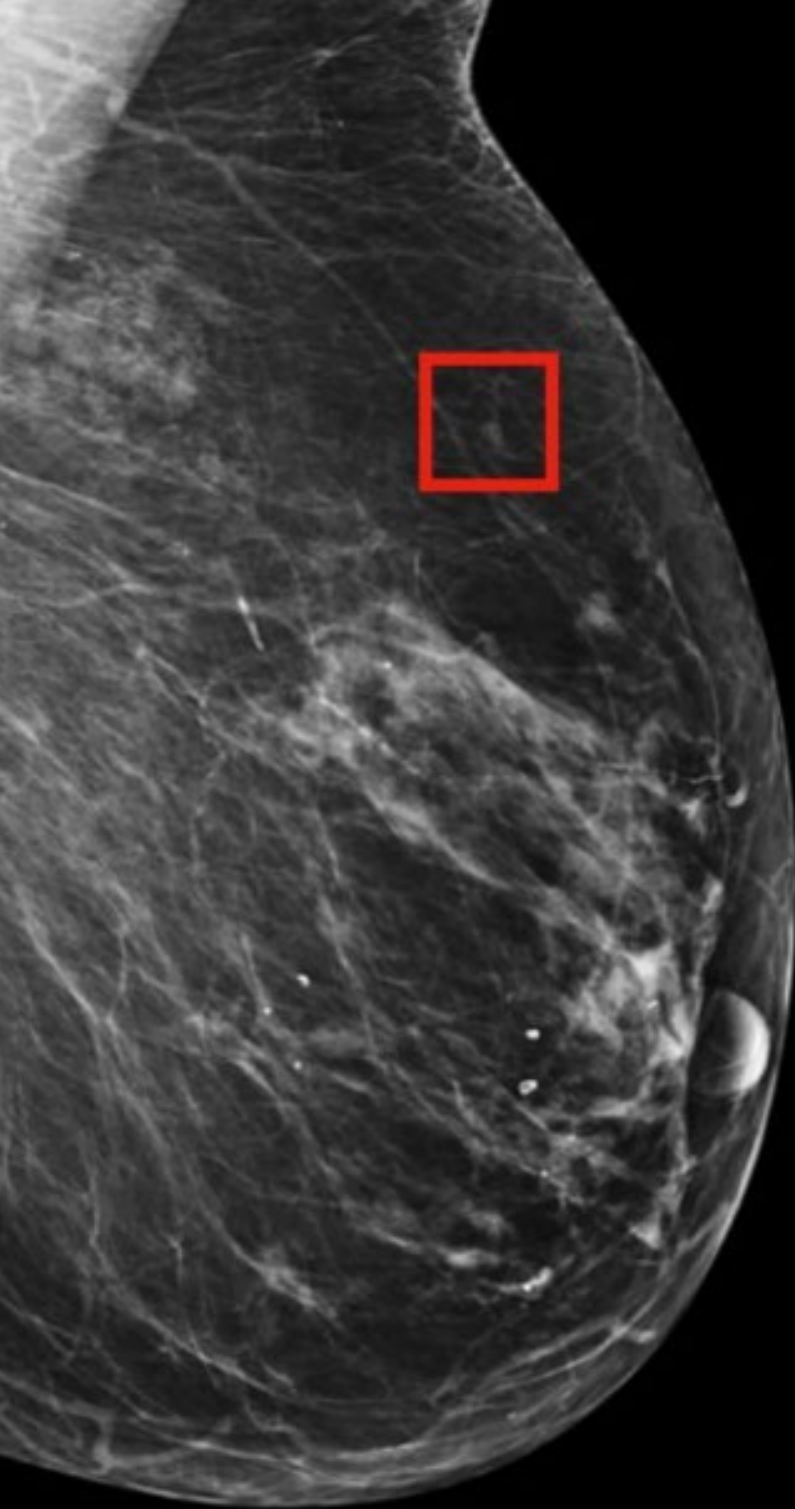
Dr. Swafiri Swafiri, Saoud Tahsin

- Facultativo Especialista en Genética Clínica
- Médico Adjunto del Hospital Universitario Infanta Elena, Madrid
- Facultativo en Genética Clínica en el Hospital Universitario Rey Juan Carlos I de Móstoles
- Especialista del Instituto de Investigación Sanitaria en el Hospital Universitario Fundación Jiménez Díaz, Madrid
- Médico Especialista en Hospital General de Villalba
- Máster en Enfermedades Raras por la Universidad de Valencia

Profesores

Dra. Fernández San José, Patricia

- Facultativo Especialista de Área del Servicio de Genética en el Hospital Universitario Ramón y Cajal de Madrid
- Farmacéutica Especialista en Bioquímica Clínica en el Hospital Universitario de Getafe
- Facultativo Especialista de Área del Servicio de Genética en el Hospital Universitario Fundación Jiménez Díaz
- Colaboradora de la unidad U728 del CIBERER
- Licenciada en Farmacia por la Universidad Complutense de Madrid



04

Estructura y contenido

Los contenidos de esta capacitación han sido desarrollados por los diferentes expertos de este programa, con una finalidad clara: conseguir que nuestro alumnado adquiera todas y cada una de las habilidades necesarias para convertirse en verdaderos expertos en esta materia.

Un programa completísimo y muy bien estructurado que te llevará hacia los más elevados estándares de calidad y éxito. En la confección del programa participan pacientes expertos, lo que añade una perspectiva muy original y cercana, con casos reales y situaciones no solo clínicas, sino también sociales. Tiene una perspectiva holística, no sólo médica, por lo que es interesante para profesionales del ámbito sanitario de cualquier tipo.



“

El temario recopila todos los aspectos en los que el profesional de la medicina desea capacitarse en la Genética del Cáncer Hereditario y los que necesita adquirir, con una estructura diseñada para impulsar y mantener tu motivación”

Módulo 1. Cáncer Hereditario

- 1.1. Síndromes de Cáncer de mama y ovario hereditarios
 - 1.1.1. Genes de alta predisposición
 - 1.1.2. Genes de riesgo intermedio
- 1.2. Síndrome de cáncer colorrectal no polipósico (Síndrome de Lynch)
- 1.3. Estudio inmunohistoquímicos de las proteínas reparadoras del ADN
- 1.4. Estudio de inestabilidad de microsatélites
- 1.5. Genes MLH1 y PMS2
- 1.6. Genes MSH2 y MSH6
- 1.7. S. Lynch Like
- 1.8. Síndrome de Poliposis Adenomatosa Familiar
- 1.9. Gen APC
- 1.10. Gen MUTYH
- 1.11. Otras poliposis
 - 1.11.1. Síndrome de Cowden
 - 1.11.2. Síndrome de Li Fraumeni
 - 1.11.3. Neoplasias endocrinas múltiples
 - 1.11.4. Neurofibromatosis
 - 1.11.5. Complejo Esclerosis Tuberosa
 - 1.11.6. Melanoma Familiar
 - 1.11.7. Enfermedad de Von Hippel Lindau





“

Un completísimo programa docente, estructurado en unidades didácticas organizadas para conseguir un aprendizaje rápido y eficaz, con una intención centrada en su aplicación práctica”

05

Metodología

Este programa de capacitación ofrece una forma diferente de aprender. Nuestra metodología se desarrolla a través de un modo de aprendizaje de forma cíclica: ***el Relearning***

Este sistema de enseñanza es utilizado, por ejemplo, en las facultades de medicina más prestigiosas del mundo y se ha considerado uno de los más eficaces por publicaciones de gran relevancia como el ***New England Journal of Medicine***



“

Descubre el Relearning, un sistema que abandona el aprendizaje lineal convencional para llevarte a través de sistemas cíclicos de enseñanza: una forma de aprender que ha demostrado su enorme eficacia, especialmente en las materias que requieren memorización”

En TECH empleamos el Método del Caso

Ante una determinada situación, ¿qué debería hacer un profesional? A lo largo del programa, los estudiantes se enfrentarán a múltiples casos clínicos simulados, basados en pacientes reales en los que deberán investigar, establecer hipótesis y, finalmente, resolver la situación. Existe abundante evidencia científica sobre la eficacia del método. Los especialistas aprenden mejor, más rápido y de manera más sostenible en el tiempo

Con TECH podrás experimentar una forma de aprender que está moviendo los cimientos de las universidades tradicionales de todo el mundo



Según el Dr. Gérvas, el caso clínico es la presentación comentada de un paciente, o grupo de pacientes, que se convierte en «caso», en un ejemplo o modelo que ilustra algún componente clínico peculiar, bien por su poder docente, bien por su singularidad o rareza. Es esencial que el caso se apoye en la vida profesional actual, intentando recrear los condicionantes reales en la práctica profesional del médico

“

¿Sabías que este método fue desarrollado en 1912, en Harvard, para los estudiantes de Derecho? El método del caso consistía en presentarles situaciones complejas reales para que tomaran decisiones y justificasen cómo resolverlas. En 1924 se estableció como método estándar de enseñanza en Harvard”

La eficacia del método se justifica con cuatro logros fundamentales:

1. Los alumnos que siguen este método no solo consiguen la asimilación de conceptos, sino un desarrollo de su capacidad mental, mediante ejercicios de evaluación de situaciones reales y aplicación de conocimientos
2. El aprendizaje se concreta de una manera sólida en capacidades prácticas que permiten al alumno una mejor integración en el mundo real
3. Se consigue una asimilación más sencilla y eficiente de las ideas y conceptos, gracias al planteamiento de situaciones que han surgido de la realidad
4. La sensación de eficiencia del esfuerzo invertido se convierte en un estímulo muy importante para el alumnado, que se traduce en un interés mayor en los aprendizajes y un incremento del tiempo dedicado a trabajar en el curso



Relearning Methodology

En TECH potenciamos el método del caso de Harvard con la mejor metodología de enseñanza 100 % online del momento: el Relearning

Nuestra Universidad es la primera en el mundo que combina el estudio de casos clínicos con un sistema de aprendizaje 100% online basado en la reiteración, que combina un mínimo de 8 elementos diferentes en cada lección, y que suponen una auténtica revolución con respecto al simple estudio y análisis de casos



El médico aprenderá mediante casos reales y resolución de situaciones complejas en entornos simulados de aprendizaje. Estos simulacros están desarrollados a partir de software de última generación que permiten facilitar el aprendizaje inmersivo

Situado a la vanguardia pedagógica mundial, el método Relearning ha conseguido mejorar los niveles de satisfacción global de los profesionales que finalizan sus estudios, con respecto a los indicadores de calidad de la mejor universidad online en habla hispana (Universidad de Columbia)

Con esta metodología, se han capacitado más de 250.000 médicos con un éxito sin precedentes en todas las especialidades clínicas con independencia de la carga en cirugía. Nuestra metodología pedagógica está desarrollada en un entorno de máxima exigencia, con un alumnado universitario de un perfil socioeconómico alto y una media de edad de 43,5 años

El Relearning te permitirá aprender con menos esfuerzo y más rendimiento, implicándote más en tu especialización, desarrollando el espíritu crítico, la defensa de argumentos y el contraste de opiniones: una ecuación directa al éxito

En nuestro programa, el aprendizaje no es un proceso lineal, sino que sucede en espiral (aprender, desaprender, olvidar y reaprender). Por eso, se combinan cada uno de estos elementos de forma concéntrica

La puntuación global que obtiene el sistema de aprendizaje de TECH es de 8.01, con arreglo a los más altos estándares internacionales



Este programa ofrece los mejores materiales educativos, preparados a conciencia para los profesionales:



Material de estudio

Todos los contenidos didácticos son creados por los especialistas que van a impartir el curso, específicamente para él, de manera que el desarrollo didáctico sea realmente específico y concreto

Estos contenidos son aplicados después al formato audiovisual, para crear el método de trabajo online de TECH. Todo ello, con las técnicas más novedosas que ofrecen piezas de gran calidad en todos y cada uno los materiales que se ponen a disposición del alumno



Técnicas quirúrgicas y procedimientos en video

TECH acerca al alumno las técnicas más novedosas, los últimos avances educativos y al primer plano de la actualidad en técnicas médicas. Todo esto, en primera persona, con el máximo rigor, explicado y detallado para contribuir a la asimilación y comprensión del estudiante. Y lo mejor de todo, pudiéndolo ver las veces que quiera



Resúmenes interactivos

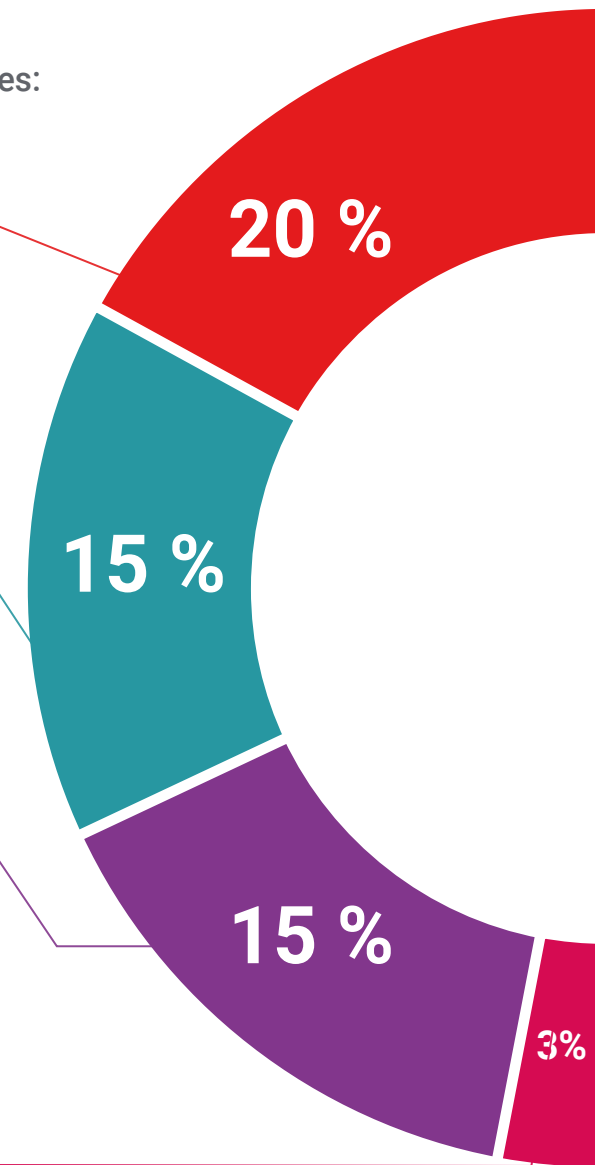
El equipo de TECH presenta los contenidos de manera atractiva y dinámica en píldoras multimedia que incluyen audios, vídeos, imágenes, esquemas y mapas conceptuales con el fin de afianzar el conocimiento

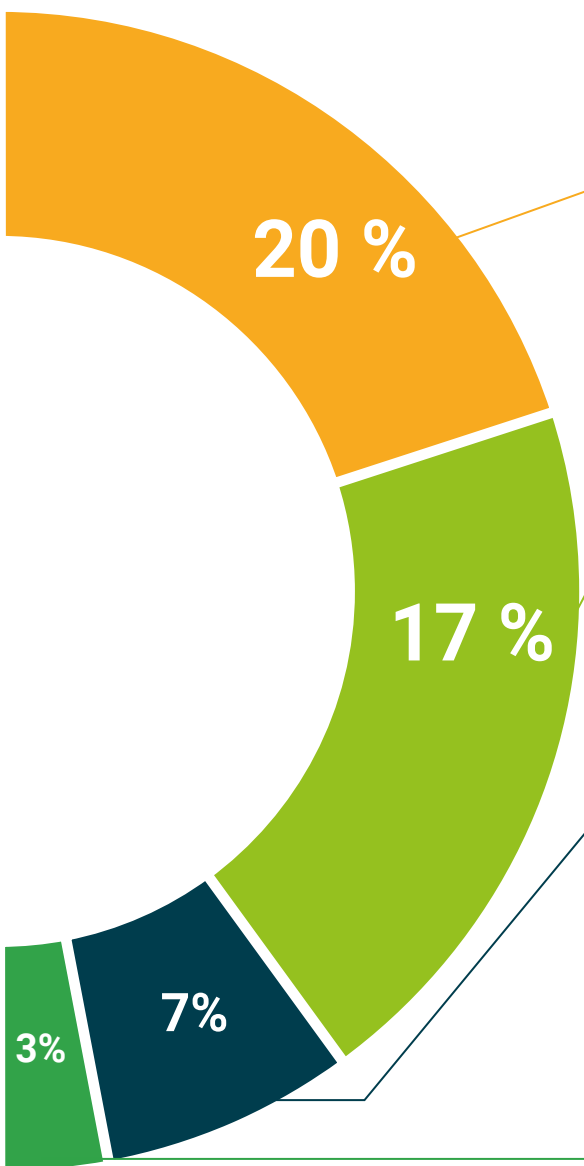
Este exclusivo sistema educativo para la presentación de contenidos multimedia fue premiado por Microsoft como "Caso de éxito en Europa"



Lecturas complementarias

Artículos recientes, documentos de consenso y guías internacionales, entre otros. En la biblioteca virtual de TECH el estudiante tendrá acceso a todo lo que necesita para completar su capacitación





Análisis de casos elaborados y guiados por expertos

El aprendizaje eficaz tiene, necesariamente, que ser contextual. Por eso, TECH presenta los desarrollos de casos reales en los que el experto guiará al alumno a través del desarrollo de la atención y la resolución de las diferentes situaciones: una manera clara y directa de conseguir el grado de comprensión más elevado



Testing & Retesting

Se evalúan y reevalúan periódicamente los conocimientos del alumno a lo largo del programa, mediante actividades y ejercicios evaluativos y autoevaluativos para que, de esta manera, el estudiante compruebe cómo va consiguiendo sus metas



Clases magistrales

Existe evidencia científica sobre la utilidad de la observación de terceros expertos. El denominado Learning from an Expert afianza el conocimiento y el recuerdo, y genera seguridad en las futuras decisiones difíciles



Guías rápidas de actuación

TECH ofrece los contenidos más relevantes del curso en forma de fichas o guías rápidas de actuación. Una manera sintética, práctica y eficaz de ayudar al estudiante a progresar en su aprendizaje



06

Titulación

El Curso Universitario en Genética Clínica en Cáncer Hereditario garantiza, además de la capacitación más rigurosa y actualizada, el acceso a un título de Curso Universitario expedido por TECH Global University



“

Supera con éxito este programa y recibe tu titulación universitaria sin desplazamientos ni farragosos trámites”

Este programa te permitirá obtener el título propio de **Curso Universitario en Genética Clínica en Cáncer Hereditario** avalado por **TECH Global University**, la mayor Universidad digital del mundo.

TECH Global University, es una Universidad Oficial Europea reconocida públicamente por el Gobierno de Andorra (*boletín oficial*). Andorra forma parte del Espacio Europeo de Educación Superior (EEES) desde 2003. El EEES es una iniciativa promovida por la Unión Europea que tiene como objetivo organizar el marco formativo internacional y armonizar los sistemas de educación superior de los países miembros de este espacio. El proyecto promueve unos valores comunes, la implementación de herramientas conjuntas y fortaleciendo sus mecanismos de garantía de calidad para potenciar la colaboración y movilidad entre estudiantes, investigadores y académicos.

Este título propio de **TECH Global University**, es un programa europeo de formación continua y actualización profesional que garantiza la adquisición de las competencias en su área de conocimiento, confiriendo un alto valor curricular al estudiante que supere el programa.

Título: **Curso Universitario en Genética Clínica en Cáncer Hereditario**

Modalidad: **online**

Duración: **6 semanas**

Acreditación: **6 ECTS**





Curso Universitario
Genética Clínica
en Cáncer Hereditario

- » Modalidad: online
- » Duración: 6 semanas
- » Titulación: TECH Global University
- » Acreditación: 6 ECTS
- » Horario: a tu ritmo
- » Exámenes: online

Curso Universitario

Genética Clínica en Cáncer Hereditario