

Curso Universitario

Evaluación Clínica de la Paciente con Endometriosis





Curso Universitario Evaluación Clínica de la Paciente con Endometriosis

- » Modalidad: **online**
- » Duración: **6 semanas**
- » Titulación: **TECH Global University**
- » Acreditación: **6 ECTS**
- » Horario: **a tu ritmo**
- » Exámenes: **online**

Acceso web: www.techtitute.com/medicina/curso-universitario/evaluacion-clinica-paciente-endometriosis

Índice

01

Presentación

pág. 4

02

Objetivos

pág. 8

03

Dirección de curso

pág. 12

04

Estructura y contenido

pág. 18

05

Metodología

pág. 22

06

Titulación

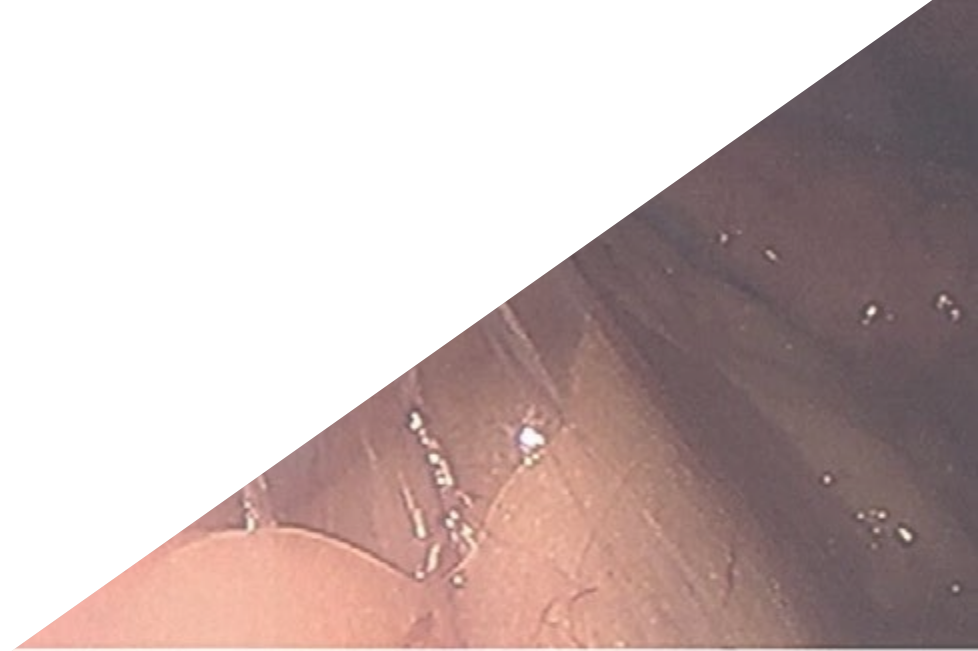
pág. 30

01

Presentación

En este programa intensivo se profundizará en el cuadro clínico de la paciente. La dismenorrea es el síntoma más frecuente, aunque es muy difícil de valorar por la normalización que existe en la sociedad acerca de ella. Por lo tanto, es necesario conocer las encuestas utilizadas en Endometriosis para valorar dicha sintomatología de una forma imparcial.

Con esta capacitación el profesional médico se especializará en la evaluación clínica de la paciente con Endometriosis, de la mano de profesionales de prestigio con amplia experiencia en el sector.



“

Con este programa queremos cumplir tu objetivo de adquirir una capacitación superior sobre este campo tan demandado”

Entender los diferentes síntomas que una paciente pueda tener es de vital importancia tanto para realizar una sospecha diagnóstica de la enfermedad como para conocer el estado de la paciente.

La precisión diagnóstica de hipermenorrea o menorragia es importante en la valoración ginecológica. La dificultad de conocer un estado objetivo de esta sintomatología hace que sean necesarias estrategias de encuestas y pruebas complementarias.

Por lo tanto, este programa profundiza en la anamnesis y las pruebas que va a necesitar cualquier paciente que se aqueje de este síntoma. Además, evaluar correctamente los trastornos urinarios acontecidos y sobre todo extremar la importancia de su coincidencia con el ciclo menstrual será un objetivo fundamental de este Curso Universitario. Incluso, más importante va a ser conocer los síntomas del tracto gastrointestinal por lo frecuentes que son. Tanto de los trastornos urinarios como de los gastrointestinales se ahondará en los diagnósticos diferenciales. Por lo tanto, plantear cuales son los síntomas y cómo actuar en consecuencia va a ayudar a mejorar la calidad de vida de las pacientes.

Por último, ha sido más recientemente que se han asociado la fatiga crónica y la migraña con Endometriosis, en este módulo se abordará el conocer porqué afecta y cómo mejorarla.

De la mano de profesionales con el más alto nivel de excelencia, se aúna en este programa todas las especialidades implicadas en la evaluación clínica de la paciente con endometriosis. En este sentido, los estudiantes tendrán a su disposición una *Masterclass* impartida por un prestigioso Director Invitado Internacional, quien cuenta con una destacada trayectoria en el campo de la Medicina Reproductiva.

Este Curso Universitario está diseñado para ayudar a los profesionales a tratar mejor a sus pacientes afectadas de endometriosis. Por todo ello, TECH ha organizado este Curso Universitario, que especializa al profesional para llevar a cabo un abordaje integral de sus pacientes desde un punto de vista multidisciplinar, gracias al contenido desarrollado por médicos de diferentes especialidades. Cuenta con un programa intensivo diseñado para conocer las tecnologías, materiales y tratamientos de esta disciplina e incluir una perspectiva completa de las técnicas empleadas en Endometriosis que te permitirá especializarte de una forma eficaz y responsable. Así, con este postgrado se adquiere una formación altamente cualificada, que busca la excelencia.

Además, su formato 100% online te permitirá continuar con tus estudios desde el lugar que tú mismo elijas, sin necesidad de desplazamiento ni obligaciones de horario.

Este **Curso Universitario en Evaluación Clínica de la Paciente con Endometriosis** contiene el programa educativo más completo y actualizado del mercado. Las características más destacadas de la capacitación son:

- » El desarrollo de casos prácticos presentados por expertos en Endometriosis
- » Los contenidos gráficos, esquemáticos y eminentemente prácticos con los que están concebidos, recogen una información científica y práctica sobre aquellas disciplinas indispensables para el ejercicio profesional
- » Las novedades sobre las técnicas de Endometriosis
- » Los ejercicios prácticos donde realizar el proceso de autoevaluación para mejorar el aprendizaje
- » Su especial hincapié en metodologías innovadoras en técnicas de Endometriosis.
- » Las lecciones teóricas, preguntas al experto, foros de discusión de temas controvertidos y trabajos de reflexión individual
- » La disponibilidad de acceso a los contenidos desde cualquier dispositivo fijo o portátil con conexión a internet



Este programa cuenta con la participación de un experto en Endometriosis reconocido a nivel mundial, quien impartirá una Masterclass”

“

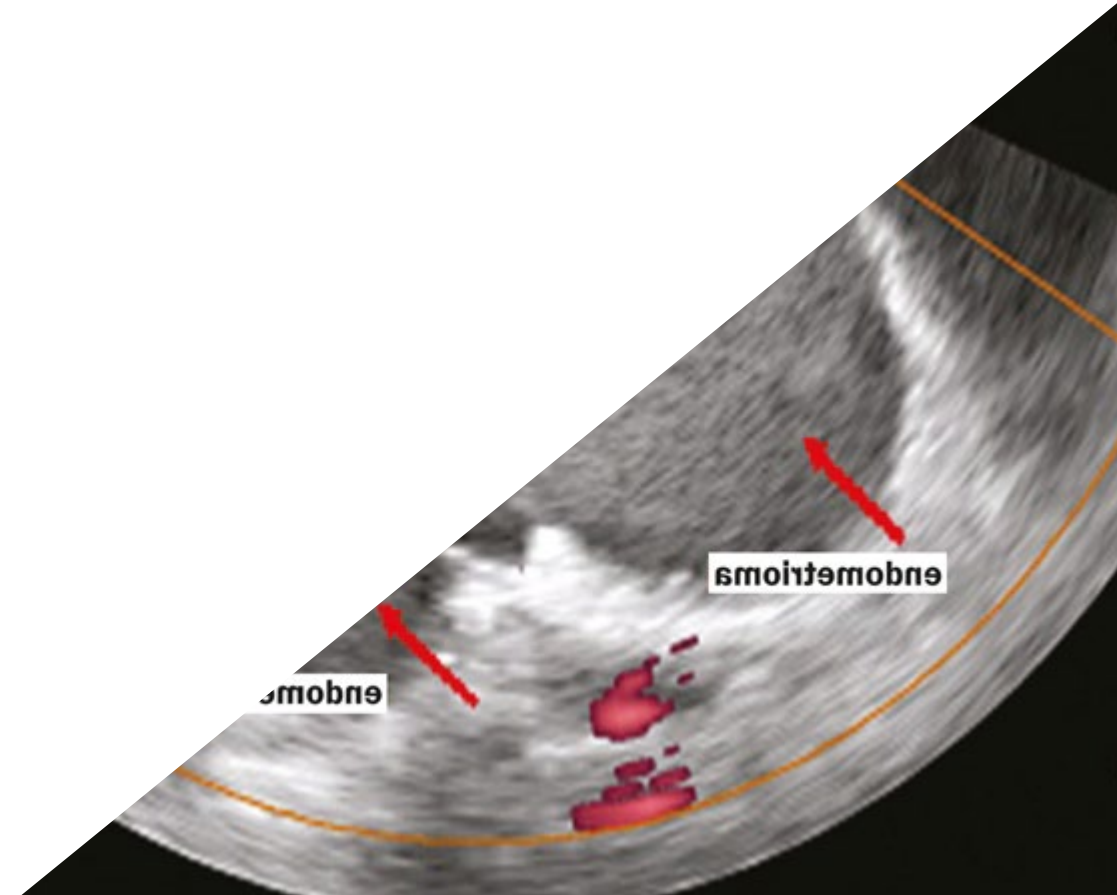
Una capacitación única que destaca por la calidad de sus contenidos y su excelente cuadro docente, con el que alcanzarás el éxito profesional”

Este Curso Universitario 100% online te permitirá compaginar tus estudios con tu labor profesional a la vez que aumentas tus conocimientos en este ámbito.

Incluye en su cuadro docente a profesionales pertenecientes al ámbito de la medicina, que vierten en esta capacitación la experiencia de su trabajo, además de reconocidos especialistas de sociedades de referencia y universidades de prestigio.

Su contenido multimedia, elaborado con la última tecnología educativa, permitirá al profesional un aprendizaje situado y contextual, es decir, un entorno simulado que proporcionará una capacitación inmersiva programada para entrenarse ante situaciones reales.

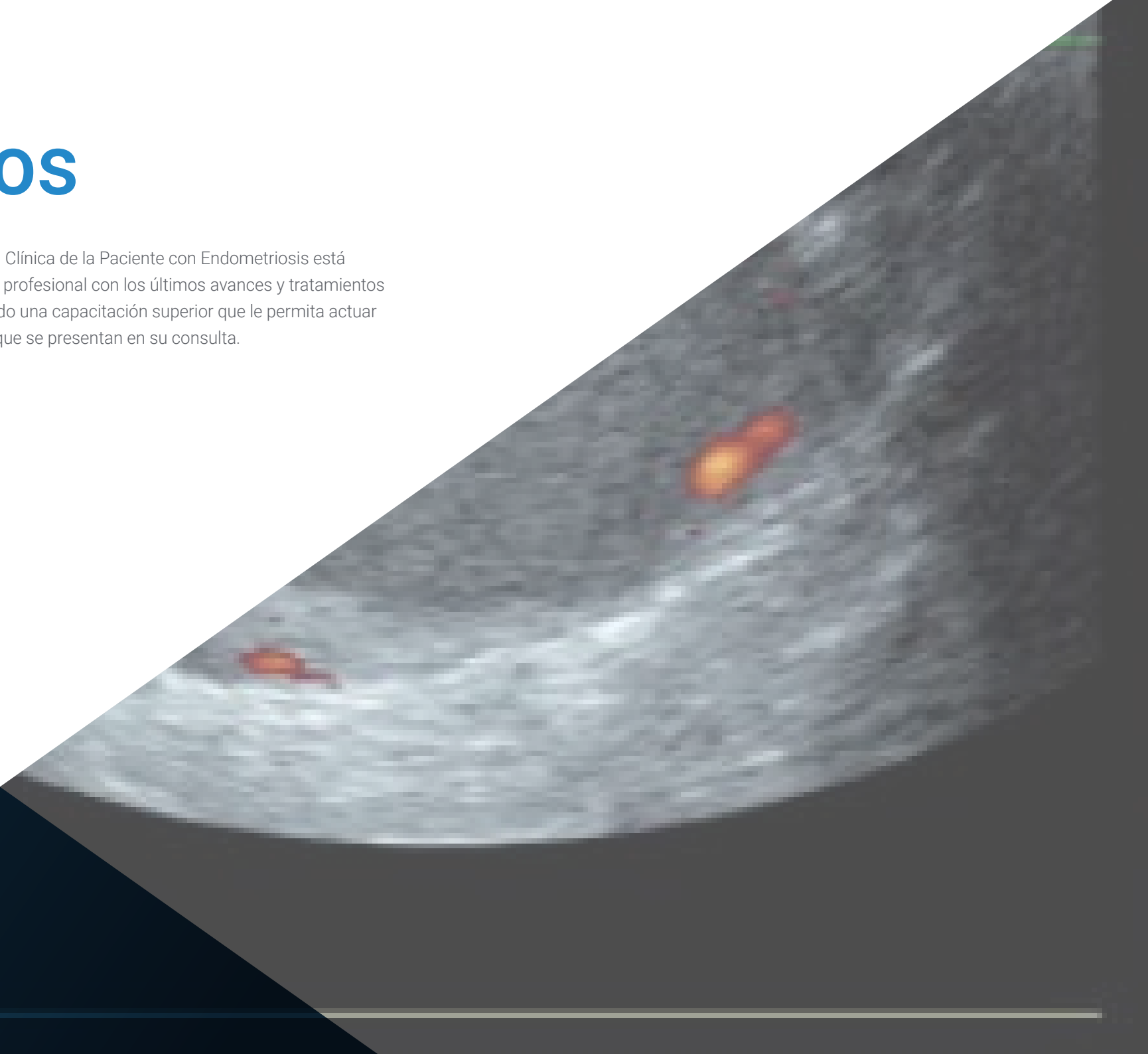
El diseño de este programa se centra en el Aprendizaje Basado en Problemas, mediante el cual el médico deberá tratar de resolver las distintas situaciones de práctica profesional que se le planteen a lo largo del curso académico. Para ello, el profesional contará con la ayuda de un novedoso sistema de vídeo interactivo realizado por reconocidos expertos en Endometriosis, y con gran experiencia.



02

Objetivos

El Curso Universitario en Evaluación Clínica de la Paciente con Endometriosis está orientado a facilitar la actuación del profesional con los últimos avances y tratamientos más novedosos en el sector, logrando una capacitación superior que le permita actuar con total seguridad ante los casos que se presentan en su consulta.



“

En TECH nos hemos propuesto el objetivo de ofrecerte la capacitación más completa del mercado en Endometriosis para que adquieras un nivel superior de capacitación que te eleve hasta la élite profesional”



Objetivos generales

- » Desarrollar su experiencia educativa y profesional en todas las áreas centrales de la Endometriosis, dándole el conocimiento apropiado, la comprensión y las habilidades profesionales para mejorar el trato de la paciente con esta enfermedad crónica
- » Desarrollar habilidades de liderazgo en la Endometriosis, con el fin de ser capaz de formar un equipo multidisciplinar enfocado en esta patología
- » Adquirir la comprensión de los procesos involucrados en la etiopatogenia y fisiopatología de la Endometriosis, así como, de los aspectos epidemiológicos de la misma, que aportaran los conocimientos adecuados para realizar una correcta historia clínica de la enfermedad
- » Alcanzar las aptitudes suficientes para realizar una aproximación diagnóstica de la paciente a través de los síntomas clínicos que presenta. Ampliar conocimientos acerca de la sintomatología menos frecuente
- » Profundizar en los distintos enfoques diagnósticos de la Endometriosis desde una perspectiva crítica sobre la práctica clínica habitual. Analizar criterios diagnósticos combinados
- » Obtener el conocimiento de técnicas diagnósticas en investigación que abarcan desde la inmunología, a la genética y la epigenética. Desarrollar competencias para saber interpretar resultados y en qué situaciones aplicarlos
- » Lograr las capacidades competentes para la correcta clasificación de la Endometriosis. Conocer los tipos de Endometriosis y su severidad según diferentes clasificaciones
- » Desarrollar la capacidad para tener una visión integradora de la adenomiosis. Capacidad de diagnóstico, seguimiento y tratamiento de las pacientes afectas de esta enfermedad. Conocer en profundidad los actuales campos de investigación
- » Conocer en profundidad la Endometriosis desde el punto de vista del tratamiento. Profundizar en el conocimiento de las nuevas terapias médicas. Saber de las nuevas líneas terapéuticas en investigación
- » Adquirir el conocimiento de las técnicas quirúrgicas más apropiadas dependiendo de la situación de la paciente y el tipo de Endometriosis. Ampliar los conocimientos acerca de las complicaciones y sus tratamientos
- » Profundizar acerca de los aspectos médicos y preventivos de los efectos de la Endometriosis desde el campo de la medicina reproductiva. Conocer las perspectivas de la embriología y el laboratorio de fertilización in vitro
- » Conocer de manera profunda las asociaciones con diferentes situaciones patológicas. Ampliar el conocimiento del manejo de la Endometriosis asociado a enfermedades autoinmunes. Profundizar acerca del riesgo de padecer cáncer y abordar diferentes enfoques diagnósticos y preventivos



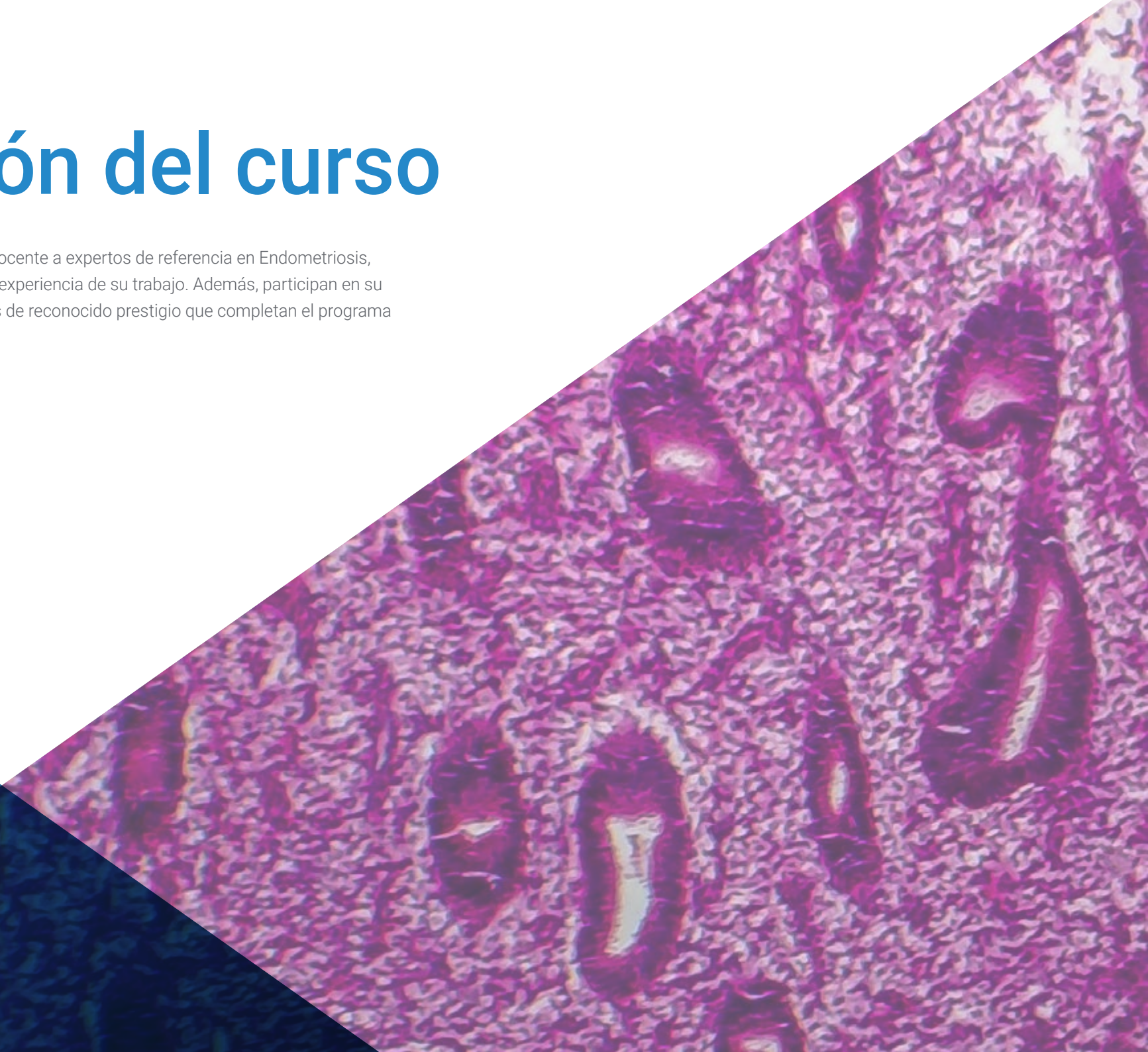
Objetivos específicos

- » Profundizar acerca de la variabilidad de sintomatología que acontece junto con la enfermedad. Conocer la independencia de esta con la severidad
- » Explorar la dismenorrea desde una visión científica. Conocer las encuestas utilizadas. Saber el diagnóstico diferencial con otras enfermedades
- » Profundizar en el diagnóstico de la hipermenorrea. Conocer las pruebas complementarias usadas. Saber el diagnóstico diferencial
- » Evaluar el dolor pélvico crónico como una entidad distinta, en el que se abarca cualquier dolor que sea independiente de la menstruación. Profundizar en los orígenes del dolor y las pruebas para evaluarlo
- » Adquirir las habilidades para realizar una escrupulosa anamnesis de los síntomas urinarios que pueden aparecer. Conocer el diagnóstico diferencial y saber qué pruebas complementarias son necesarias
- » Conocer de manera profunda la sintomatología del tracto digestivo más frecuente. Profundizar en las patologías concomitantes con la Endometriosis y evaluar su diagnóstico de forma adecuada
- » Evaluar síntomas coincidentes con la menstruación y abordar la posible afectación extraperitoneal de la enfermedad. Conocer las pruebas complementarias y el diagnóstico diferencial
- » Profundizar en el diagnóstico de migraña asociada a Endometriosis. Conocer las características de la migraña asociada a Endometriosis, así como su prevalencia
- » Profundizar en la evaluación de la fatiga como síntoma de la Endometriosis. Conocer el impacto que este síntoma puede tener en la calidad de vida de los pacientes y como abordarlo
- » Desarrollar los conocimientos de los trastornos psicológicos que afectan a la enfermedad

03

Dirección del curso

El programa incluye en su cuadro docente a expertos de referencia en Endometriosis, que vierten en esta capacitación la experiencia de su trabajo. Además, participan en su diseño y elaboración otros expertos de reconocido prestigio que completan el programa de un modo interdisciplinar.





“

Los principales expertos en ginecología y obstetricia se han unido para mostrarte todos sus conocimientos en este campo”

Director Invitado Internacional

El Doctor Stephen Kennedy cuenta con una larga trayectoria en el campo de la **Medicina Reproductiva**. En este ámbito, dirige el **Instituto de Salud Materna y Perinatal** de Oxford. También, ha ocupado el cargo de **Director del Departamento Nuffield de la Mujer y Salud Reproductiva**. Sus investigaciones se centran en todo lo relacionado con la salud de la mujer, incluida la salud materna y fetal, el estudio del cáncer y la medicina reproductiva y genética. En concreto, ha sido reconocido internacionalmente como líder en el estudio y tratamiento de la **Endometriosis**, un trastorno ginecológico que, según estimaciones, afecta a casi 200 millones de mujeres en todo el mundo.

A lo largo de su dilatada experiencia ha participado en el diseño y validación de la herramienta **Perfil de Salud de la Endometriosis** de Oxford. Esta evaluación específica de esta enfermedad fue la primera basada en **Resultados Informados por Pacientes**. Por lo tanto, utiliza datos autoidentificados para medir la amplia variedad de consecuencias que la patología puede producir en la vida de las mujeres, desde el dolor físico hasta la angustia emocional. Esta herramienta se utiliza en numerosos **ensayos clínicos** para evaluar la eficacia de los **tratamientos médicos y quirúrgicos**.

Por otra parte, codirige el **proyecto INTERGROWTH-21st**, una iniciativa multidisciplinar a gran escala en el que participan instituciones sanitarias de más de 10 países geográficamente diversos. Su objetivo es evaluar el **crecimiento fetal** y del **recién nacido** en condiciones óptimas y en condiciones subóptimas como, por ejemplo, ante la exposición a la malaria, el VIH y la malnutrición.

El Doctor Stephen Kennedy ha publicado una extensa lista de trabajos científicos centrados en la **Medicina Reproductiva**. Además, ha sido Consejero de la **Fundación Mundial para la Investigación de la Endometriosis** y ha actuado como asesor de varias empresas farmacéuticas.



Dr. Kennedy, Stephen

- Director del Instituto de Salud Materna y Perinatal de Oxford, Reino Unido
- Director del Departamento Nuffield de la Mujer y Salud Reproductiva
- Catedrático de Medicina Reproductiva en la Universidad de Oxford
- Director del Proyecto INTERGROWTH-21st
- Investigador en Medicina Reproductiva
- Licenciado en Psicología Experimental por el Keble College de Oxford

“

Gracias a TECH podrás aprender con los mejores profesionales del mundo”

Dirección



Dra. Moliner Renau, Belén

- » Directora, Unidad de Endometriosis Instituto Bernabeu
- » Responsable del Departamento de Ecografía de Medicina Reproductiva del Instituto Bernabeu
- » Coordinadora del Grupo de Trabajo "Imagen y Fertilidad" de la Sociedad Española de Fertilidad
- » Especialista en Obstetricia y Ginecología vía MIR, Hospital Clínico Universitario de Valencia
- » Doctora en Medicina y Cirugía "Cum Laude", Universidad de Valencia
- » Máster en Reproducción Humana, Universidad Rey Juan Carlos
- » Máster en Metodología de la investigación, Universidad Autónoma de Barcelona
- » Estudios avanzados para el uso de STATA en investigación biomédica, Universidad Autónoma de Barcelona
- » Experto en Genética médica, Universidad de Valencia
- » Máster en enfermedades autoinmunes
- » University Certificate Introduction to Regenerative Medicine: Biology and Applications of Human Stem Cells, Universidad de Valencia



Profesores

Dra. Herencia Rivero, Alicia

- » Ginecóloga especialista en Medicina reproductiva en Instituto Bernabeu de Madrid.

Dra. Fuentes Rozalén, Ana

- » Médico especialista en Ginecología y Obstetricia. Máster en Cirugía Endoscópica Ginecológica Avanzada por la Universidad de Valencia en 2015. Ginecóloga en Instituto Bernabeu.

Dra. Gomis, Cristina

- » Médico adjunto del servicio de Ginecología y Obstetricia del Hospital Clínico de Valencia

Dra. De la Torre Pérez, Esperanza

- » Facultativo especialista en Obstetricia y Ginecología. Instituto Bernabeu. Madrid

Dra. Romera Agullo, Natalia

- » Psicóloga General Sanitaria en Instituto Bernabeu

Dra. Albero Amoros, Sonia

- » Ginecóloga en Clínica Accuna de Alicante

04

Estructura y contenido

La estructura de los contenidos ha sido diseñada por los mejores profesionales del sector en Endometriosis, con una amplia trayectoria y reconocido prestigio en la profesión, avalado por el volumen de casos revisados, estudiados e intervenidos, y con amplio dominio de las nuevas tecnologías aplicadas a la docencia.



“

Este Curso Universitario contiene el programa científico más completo y actualizado del mercado, lo que lo convierte en tu mejor opción de estudio”

Módulo 1. Evaluación clínica de la paciente con Endometriosis

- 1.1. Dismenorrea
- 1.2. Hipermenorrea y hemorragias uterinas disfuncionales
- 1.3. Dolor pélvico crónico
- 1.4. Trastornos urinarios
- 1.5. Trastornos gastrointestinales
- 1.6. Síntomas extraperitoneales.
- 1.7. Migraña
- 1.8. Fatiga
- 1.9. Trastornos psicológicos





“

*Una experiencia de capacitación
única, clave y decisiva para impulsar
tu desarrollo profesional”*

05

Metodología

Este programa de capacitación ofrece una forma diferente de aprender. Nuestra metodología se desarrolla a través de un modo de aprendizaje de forma cíclica: ***el Relearning***.

Este sistema de enseñanza es utilizado, por ejemplo, en las facultades de medicina más prestigiosas del mundo y se ha considerado uno de los más eficaces por publicaciones de gran relevancia como el ***New England Journal of Medicine***.



“

Descubre el Relearning, un sistema que abandona el aprendizaje lineal convencional para llevarte a través de sistemas cíclicos de enseñanza: una forma de aprender que ha demostrado su enorme eficacia, especialmente en las materias que requieren memorización”

En TECH empleamos el Método del Caso

Ante una determinada situación, ¿qué debería hacer un profesional? A lo largo del programa, los estudiantes se enfrentarán a múltiples casos clínicos simulados, basados en pacientes reales en los que deberán investigar, establecer hipótesis y, finalmente, resolver la situación. Existe abundante evidencia científica sobre la eficacia del método. Los especialistas aprenden mejor, más rápido y de manera más sostenible en el tiempo.

Con TECH podrás experimentar una forma de aprender que está moviendo los cimientos de las universidades tradicionales de todo el mundo.



Según el Dr. Gérvas, el caso clínico es la presentación comentada de un paciente, o grupo de pacientes, que se convierte en «caso», en un ejemplo o modelo que ilustra algún componente clínico peculiar, bien por su poder docente, bien por su singularidad o rareza. Es esencial que el caso se apoye en la vida profesional actual, intentando recrear los condicionantes reales en la práctica profesional del médico.

“

¿Sabías que este método fue desarrollado en 1912, en Harvard, para los estudiantes de Derecho? El método del caso consistía en presentarles situaciones complejas reales para que tomaran decisiones y justificasen cómo resolverlas. En 1924 se estableció como método estándar de enseñanza en Harvard”

La eficacia del método se justifica con cuatro logros fundamentales:

1. Los alumnos que siguen este método no solo consiguen la asimilación de conceptos, sino un desarrollo de su capacidad mental, mediante ejercicios de evaluación de situaciones reales y aplicación de conocimientos.
2. El aprendizaje se concreta de una manera sólida en capacidades prácticas que permiten al alumno una mejor integración en el mundo real.
3. Se consigue una asimilación más sencilla y eficiente de las ideas y conceptos, gracias al planteamiento de situaciones que han surgido de la realidad.
4. La sensación de eficiencia del esfuerzo invertido se convierte en un estímulo muy importante para el alumnado, que se traduce en un interés mayor en los aprendizajes y un incremento del tiempo dedicado a trabajar en el curso.



Relearning Methodology

TECH potencia el uso del método del caso de Harvard con la mejor metodología de enseñanza 100% online del momento: el Relearning.

Esta universidad es la primera en el mundo que combina el estudio de casos clínicos con un sistema de aprendizaje 100% online basado en la reiteración, que combina un mínimo de 8 elementos diferentes en cada lección, y que suponen una auténtica revolución con respecto al simple estudio y análisis de casos.

El profesional aprenderá mediante casos reales y resolución de situaciones complejas en entornos simulados de aprendizaje. Estos simulacros están desarrollados a partir de software de última generación que permiten facilitar el aprendizaje inmersivo.



Situado a la vanguardia pedagógica mundial, el método Relearning ha conseguido mejorar los niveles de satisfacción global de los profesionales que finalizan sus estudios, con respecto a los indicadores de calidad de la mejor universidad online en habla hispana (Universidad de Columbia).

Con esta metodología, se han capacitado más de 250.000 médicos con un éxito sin precedentes en todas las especialidades clínicas con independencia de la carga en cirugía. Nuestra metodología pedagógica está desarrollada en un entorno de máxima exigencia, con un alumnado universitario de un perfil socioeconómico alto y una media de edad de 43,5 años.

El Relearning te permitirá aprender con menos esfuerzo y más rendimiento, implicándote más en tu especialización, desarrollando el espíritu crítico, la defensa de argumentos y el contraste de opiniones: una ecuación directa al éxito.

En nuestro programa, el aprendizaje no es un proceso lineal, sino que sucede en espiral (aprender, desaprender, olvidar y reaprender). Por eso, se combinan cada uno de estos elementos de forma concéntrica.

La puntuación global que obtiene el sistema de aprendizaje de TECH es de 8.01, con arreglo a los más altos estándares internacionales.



Este programa ofrece los mejores materiales educativos, preparados a conciencia para los profesionales:



Material de estudio

Todos los contenidos didácticos son creados por los especialistas que van a impartir el curso, específicamente para él, de manera que el desarrollo didáctico sea realmente específico y concreto.

Estos contenidos son aplicados después al formato audiovisual, para crear el método de trabajo online de TECH. Todo ello, con las técnicas más novedosas que ofrecen piezas de gran calidad en todos y cada uno los materiales que se ponen a disposición del alumno.



Técnicas quirúrgicas y procedimientos en video

TECH acerca al alumno las técnicas más novedosas, los últimos avances educativos y al primer plano de la actualidad en técnicas médicas. Todo esto, en primera persona, con el máximo rigor, explicado y detallado para contribuir a la asimilación y comprensión del estudiante. Y lo mejor de todo, pudiéndolo ver las veces que quiera.



Resúmenes interactivos

El equipo de TECH presenta los contenidos de manera atractiva y dinámica en píldoras multimedia que incluyen audios, vídeos, imágenes, esquemas y mapas conceptuales con el fin de afianzar el conocimiento.

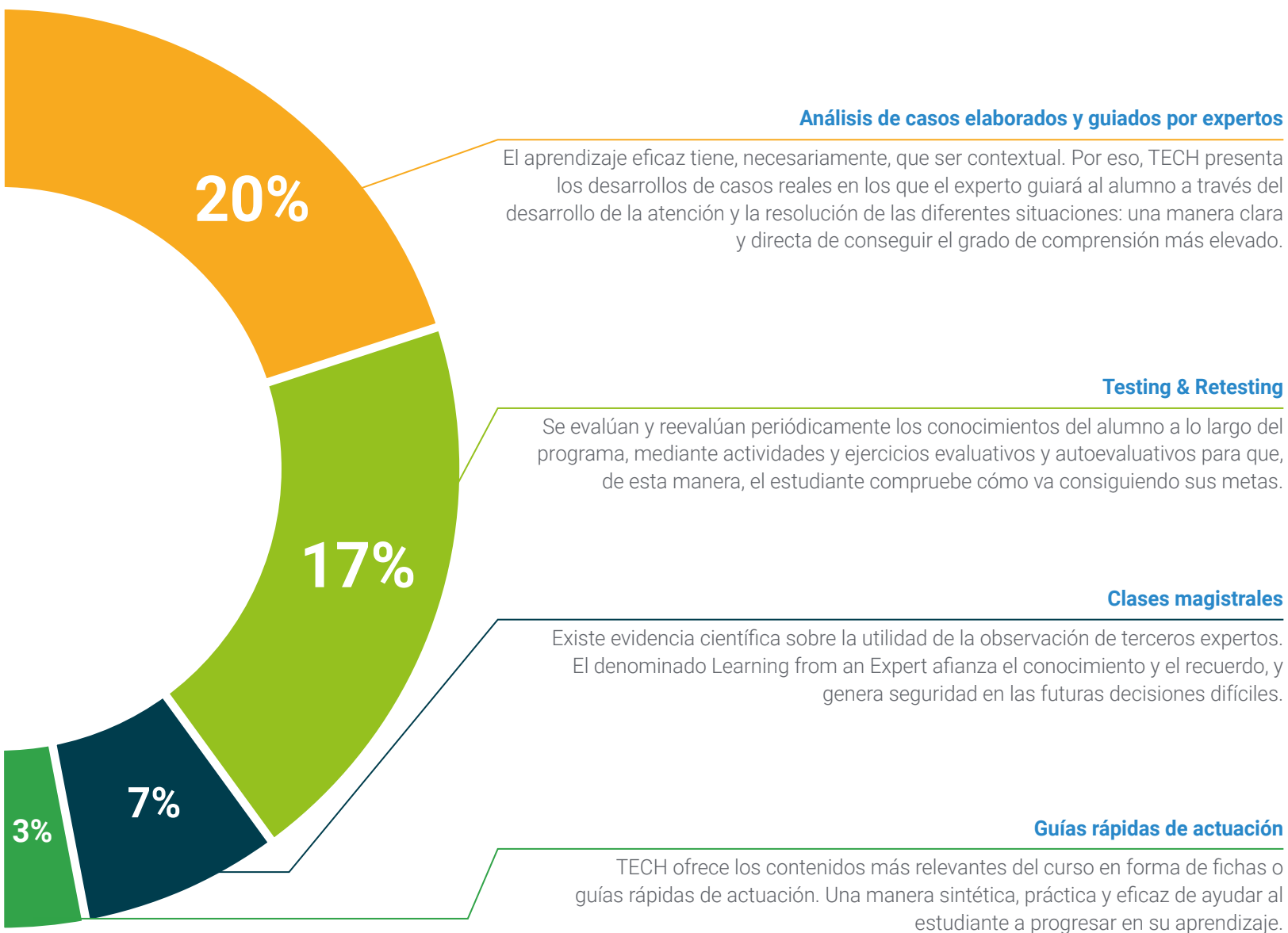
Este exclusivo sistema educativo para la presentación de contenidos multimedia fue premiado por Microsoft como "Caso de éxito en Europa".



Lecturas complementarias

Artículos recientes, documentos de consenso y guías internacionales, entre otros. En la biblioteca virtual de TECH el estudiante tendrá acceso a todo lo que necesita para completar su capacitación.





06

Titulación

El Curso Universitario en Evaluación Clínica de la Paciente con Endometriosis le garantiza, además de la capacitación más rigurosa y actualizada, el acceso a un título de Curso Universitario expedido por TECH Global University.



“

Supera con éxito esta capacitación y recibe tu titulación universitaria sin desplazamientos ni farragosos trámites”

Este programa te permitirá obtener el título propio de **Curso Universitario en Evaluación Clínica de la Paciente con Endometriosis** avalado por **TECH Global University**, la mayor Universidad digital del mundo.

TECH Global University, es una Universidad Oficial Europea reconocida públicamente por el Gobierno de Andorra (*boletín oficial*). Andorra forma parte del Espacio Europeo de Educación Superior (EEES) desde 2003. El EEES es una iniciativa promovida por la Unión Europea que tiene como objetivo organizar el marco formativo internacional y armonizar los sistemas de educación superior de los países miembros de este espacio. El proyecto promueve unos valores comunes, la implementación de herramientas conjuntas y fortaleciendo sus mecanismos de garantía de calidad para potenciar la colaboración y movilidad entre estudiantes, investigadores y académicos.

Este título propio de **TECH Global University**, es un programa europeo de formación continua y actualización profesional que garantiza la adquisición de las competencias en su área de conocimiento, confiriendo un alto valor curricular al estudiante que supere el programa.

Título: **Curso Universitario en Evaluación Clínica de la Paciente con Endometriosis**

Modalidad: **online**

Duración: **6 semanas**

Acreditación: **6 ECTS**





Curso Universitario
Evaluación Clínica de la
Paciente con Endometriosis

- » Modalidad: **online**
- » Duración: **6 semanas**
- » Titulación: **TECH Global University**
- » Acreditación: **6 ECTS**
- » Horario: **a tu ritmo**
- » Exámenes: **online**

Curso Universitario

Evaluación Clínica de la Paciente con Endometriosis