

Curso Universitario

Enfermedad Peritoneal Maligna





Curso Universitario Enfermedad Peritoneal Maligna

- » Modalidad: **online**
- » Duración: **6 semanas**
- » Titulación: **TECH Global University**
- » Acreditación: **6 ECTS**
- » Horario: **a tu ritmo**
- » Exámenes: **online**

Acceso web: www.techtitute.com/medicina/curso-universitario/enfermedad-peritoneal-maligna

Índice

01

Presentación

pág. 4

02

Objetivos

pág. 8

03

Dirección del curso

pág. 12

04

Estructura y contenido

pág. 16

05

Metodología

pág. 20

06

Titulación

pág. 28

01

Presentación

La Enfermedad Peritoneal Maligna representa un desafío para el diagnóstico y tratamiento de los pacientes afectados, por lo que es crucial que los médicos estén actualizados en esta área. En ese contexto, TECH ha desarrollado de manos de versados especialistas en el área este programa específico en Enfermedad Peritoneal Maligna 100% online que ofrece una puesta al día completa y especializada en la identificación temprana, diagnóstico y tratamiento de esta afección, así como en las técnicas quirúrgicas y terapias específicas necesarias. La modalidad online del curso permite a los profesionales realizarlo a su propio ritmo y sin interrumpir su práctica clínica. Esto convierte a esta titulación en un plan de estudios esencial para los médicos que deseen brindar el mejor cuidado posible a sus pacientes y estar al día en el tratamiento de la Enfermedad Peritoneal Maligna, una afección poco común, pero de gran importancia en la actualidad.





“

Conviértete en un experto en el diagnóstico y tratamiento de la Enfermedad Peritoneal Maligna, una afección poco común, pero de gran importancia en la actualidad”

La Enfermedad Peritoneal Maligna es una afección poco común y puede ser difícil de detectar en sus primeras etapas, lo que dificulta su tratamiento efectivo. Sin embargo, gracias a los avances en la tecnología médica, se ha mejorado significativamente la detección temprana y el tratamiento de dicha patología.

En el pasado, la mayoría de los casos de Enfermedad Peritoneal Maligna eran tratados con cirugía, que a menudo incluía la extirpación de órganos y tejidos importantes. Hoy en día, la cirugía se realiza con técnicas más precisas y menos invasivas, lo que puede reducir significativamente la recuperación del paciente y mejorar los resultados a largo plazo. Además, la quimioterapia y la radioterapia son ahora opciones terapéuticas más efectivas y con menos efectos secundarios.

Es importante que los profesionales de la salud estén al tanto de estos avances y se capaciten en la identificación temprana, diagnóstico y tratamiento de la Enfermedad Peritoneal Maligna. En ese sentido, este Curso Universitario en Enfermedad Peritoneal Maligna 100% online de TECH es una excelente opción para aquellos profesionales de la salud que buscan mejorar sus habilidades en esta área. Este programa ofrece una actualización completa y especializada en el diagnóstico y tratamiento de esta afección, así como en las técnicas quirúrgicas y terapias específicas necesarias para combatirla.

Los profesionales de la salud que completen este Curso Universitario estarán mejor preparados para abordar la Enfermedad Peritoneal Maligna de manera efectiva, brindando a sus pacientes un tratamiento más preciso y menos invasivo. Además, la modalidad online del curso permite realizarlo a su propio ritmo y sin interrumpir su práctica clínica.

Este **Curso Universitario en Enfermedad Peritoneal Maligna** contiene el programa científico más completo y actualizado del mercado. Sus características más destacadas son:

- ♦ El desarrollo de casos prácticos presentados por expertos en Cirugía Oncológica Digestiva
- ♦ Los contenidos gráficos, esquemáticos y eminentemente prácticos con los que está concebido recogen una información científica y práctica sobre aquellas disciplinas indispensables para el ejercicio profesional
- ♦ Los ejercicios prácticos donde realizar el proceso de autoevaluación para mejorar el aprendizaje
- ♦ Su especial hincapié en metodologías innovadoras
- ♦ Las lecciones teóricas, preguntas al experto, foros de discusión de temas controvertidos y trabajos de reflexión individual
- ♦ La disponibilidad de acceso a los contenidos desde cualquier dispositivo fijo o portátil con conexión a internet



Comprenderás la importancia del tratamiento multidisciplinario en el abordaje de la Enfermedad Peritoneal Maligna, al realizar este Curso Universitario exclusivo de TECH”

“

Ahondarás en los síntomas de la Enfermedad Peritoneal Maligna, una afección poco común, pero de gran importancia”

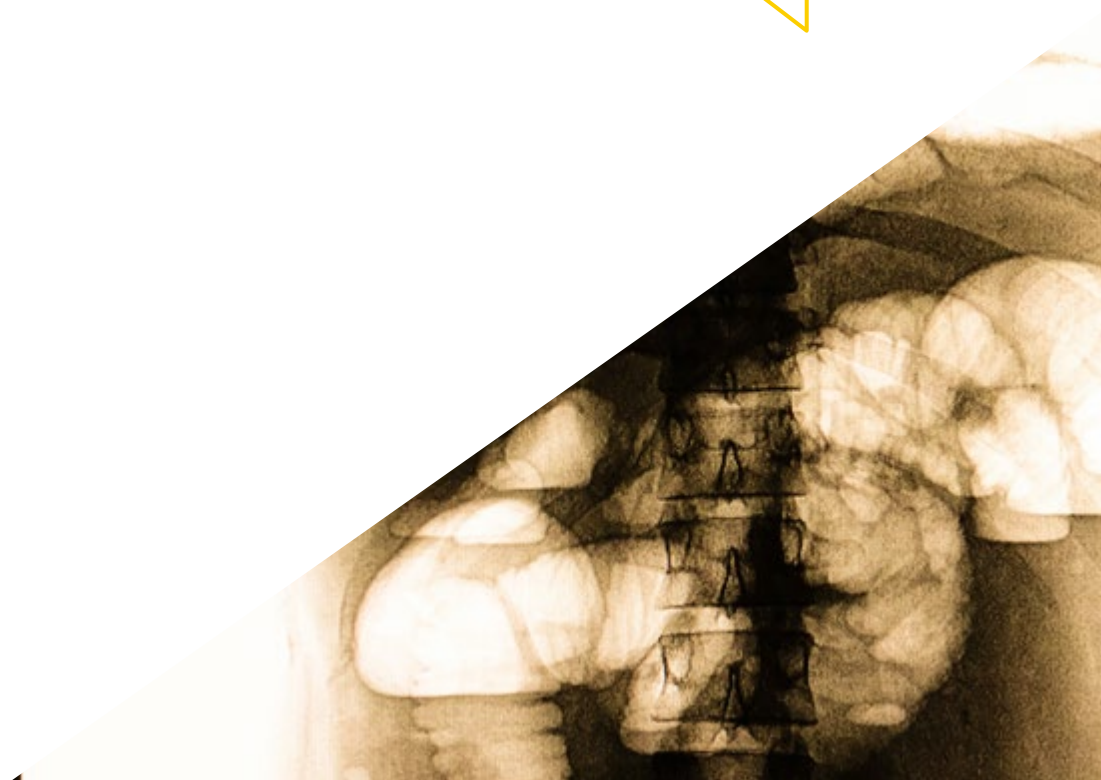
El programa incluye en su cuadro docente a profesionales del sector que vierten en esta capacitación la experiencia de su trabajo, además de reconocidos especialistas de sociedades de referencia y universidades de prestigio.

Su contenido multimedia, elaborado con la última tecnología educativa, permitirá al profesional un aprendizaje situado y contextual, es decir, un entorno simulado que proporcionará una capacitación inmersiva programada para entrenarse ante situaciones reales.

El diseño de este programa se centra en el Aprendizaje Basado en Problemas, mediante el cual el profesional deberá tratar de resolver las distintas situaciones de práctica profesional que se le planteen a lo largo del curso académico. Para ello, contará con la ayuda de un novedoso sistema de vídeo interactivo realizado por reconocidos expertos.

Accede a un contenido de calidad y de la mano de profesionales de la medicina especializados en la materia.

Realiza el programa a tu propio ritmo y sin interrumpir tu práctica clínica gracias a la modalidad online.



02 Objetivos

El objetivo del Curso Universitario en Enfermedad Peritoneal Maligna 100% online de TECH es actualizar a los profesionales de la salud de manera especializada en la identificación temprana, diagnóstico y tratamiento de la Enfermedad Peritoneal Maligna. Gracias a su plan de estudio enfocado en proporcionar técnicas quirúrgicas y terapias específicas necesarias para combatir esta afección y en desarrollar habilidades especializadas en la identificación temprana de la Enfermedad Peritoneal Maligna. Al completar este curso, los profesionales de la salud estarán mejor preparados para brindar a sus pacientes un tratamiento más efectivo y con menos efectos secundarios.





“

*Aprende sobre las técnicas quirúrgicas
y terapias específicas necesarias para
combatir esta afección”*

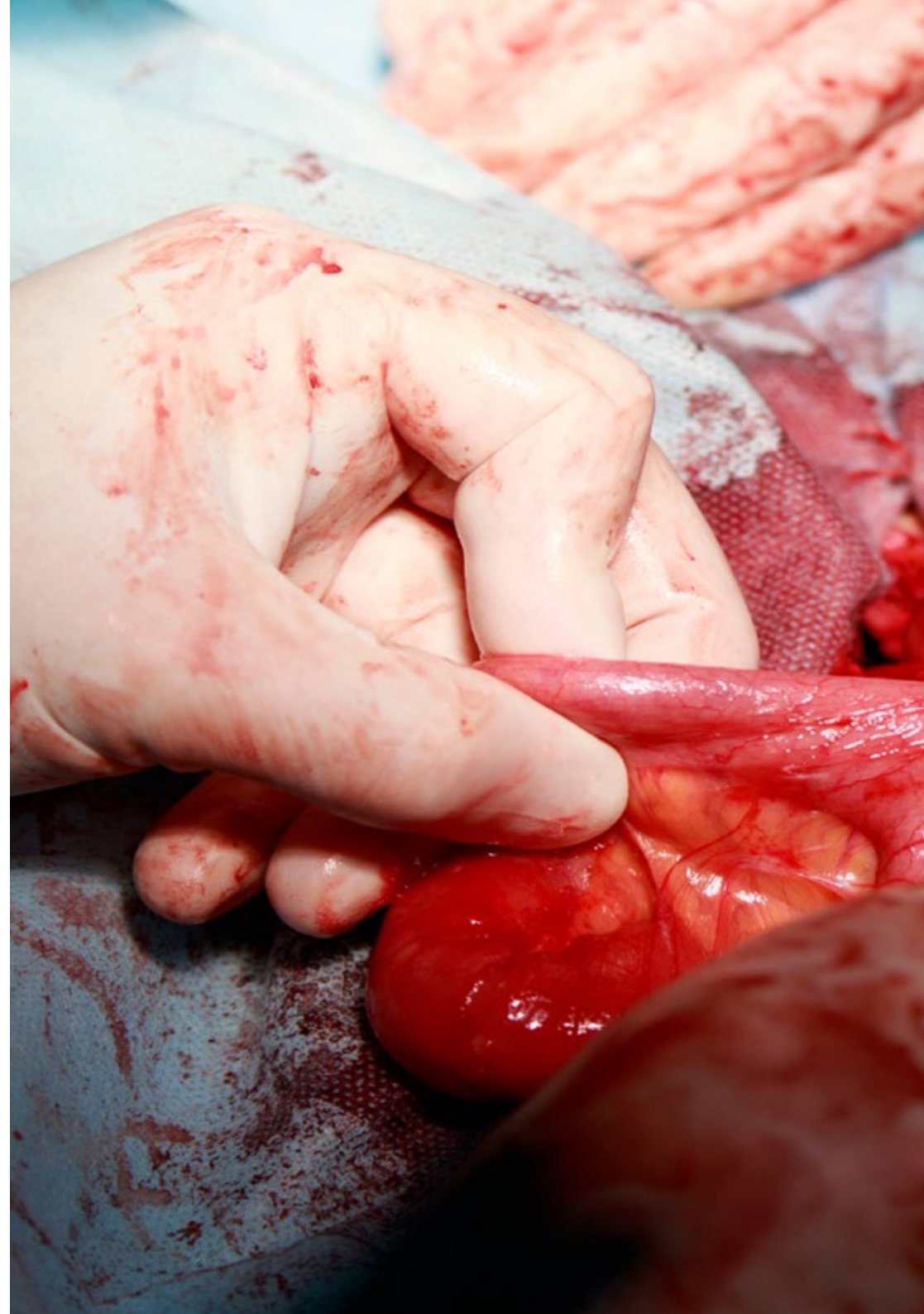


Objetivos generales

- ◆ Profundizar en los conocimientos específicos sobre el manejo de los pacientes con tumores que afectan al aparato digestivo
- ◆ Discernir las técnicas quirúrgicas a emplear y las nuevas tecnologías de las que se dispone en la actualidad para su diagnóstico y tratamiento
- ◆ Conocer hacia dónde se dirige la cirugía moderna y cuáles son las vías de desarrollo de la misma
- ◆ Estudiar los fundamentos de la investigación en cirugía oncológica
- ◆ Conocer el camino para desarrollar proyectos de investigación, cómo hacerlo y de dónde obtener ayuda
- ◆ Desarrollar capacidades y conocimiento técnico con los que poder enfrentarse a cualquier situación que le presente un paciente en una unidad de cirugía oncológica del aparato digestivo



Obtén una formación completa y especializada en el diagnóstico y tratamiento de la Enfermedad Peritoneal Maligna de mano de los más versados docentes”





Objetivos específicos

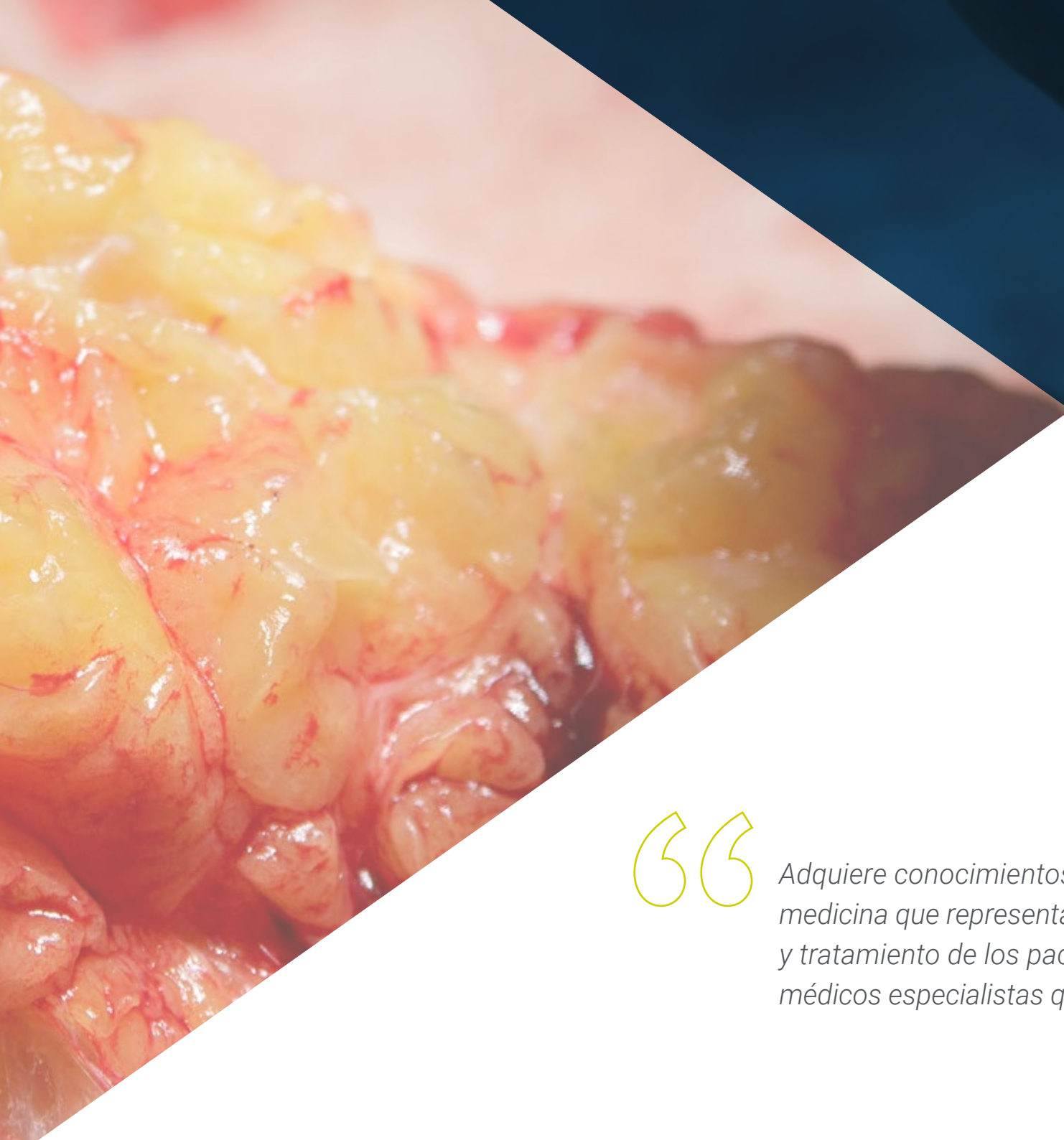
- Estudiar los principios básicos de los mecanismos de Diseminación Peritoneal Maligna
- Examinar los criterios generales para indicar un tratamiento radical o paliativo de las Enfermedades Peritoneales Malignas en un contexto multidisciplinar, en qué consisten y los factores pronósticos implicados
- Analizar los métodos diagnósticos para la adecuada valoración de las Enfermedades Peritoneales Malignas, tanto en su caracterización como en su extensión
- Distinguir los principios de la Cirugía Citorreductora y los procedimientos de Peritonectomía
- Conocer los principios básicos de la quimioterapia intraperitoneal: justificación, técnicas de administración y modalidades, regímenes
- Actualizar la clasificación histopatológica de las Neoplasias del apéndice cecal, pronóstico y su tratamiento quirúrgico
- Revisar el diagnóstico, pronóstico y tratamiento del Pseudomixoma Peritoneal, Mesotelioma Peritoneal y de la Carcinomatosis Peritoneal secundaria a Cáncer colorrectal, gástrico y de ovario

03

Dirección del curso

El cuadro docente del Curso Universitario en Enfermedad Peritoneal Maligna 100% online de TECH está compuesto por expertos en la materia, con amplia experiencia en el diagnóstico y tratamiento de esta afección. Los docentes son profesionales de la salud altamente capacitados y reconocidos en el campo médico, con habilidades y conocimientos actualizados en el área de la Enfermedad Peritoneal Maligna. Al estudiar este curso, los estudiantes tendrán la oportunidad de instruirse de profesionales de la salud líderes en el campo y adquirir conocimientos especializados en esta área.





“

Adquiere conocimientos actualizados en un área de la medicina que representa un desafío para el diagnóstico y tratamiento de los pacientes, gracias al aporte de los médicos especialistas que componen el cuadro docente”

Dirección



Dr. Alonso Casado, Oscar

- ♦ Jefe de Cirugía Hepatobiliopancreática en el Hospital MD Anderson Cancer Center Madrid
- ♦ Especialista en el Servicio de Cirugía Oncológica General y Digestiva del Hospital MD Anderson Cancer Center Madrid, colaborando en la Unidad de Cirugía Torácica y Unidad de Cirugía Plástica
- ♦ Cirujano adjunto en los hospitales Quirónsalud Sur y El Escorial
- ♦ Tutor Clínico en Docencia Práctica en la UFV y el MD Anderson Cancer Center Madrid
- ♦ Licenciado en Cirugía y Medicina por la UCM
- ♦ Certificado en Cirugía de Consola del Sistema Robótico Da Vinci Xi

Profesores

Dr. Guíñez Gonzalo, Robertson

- ♦ Cirujano Oncológico en la Clínica Santa María
- ♦ Médico de Cirugía Digestiva en la Clínica Santa María
- ♦ Cirujano de Urgencias en la Clínica Las Condes
- ♦ Especialista en Cirugía Digestiva Oncológica en la Universidad de los Andes
- ♦ Experto en Cirugía Digestiva Oncológica en la Fundación Arturo López Pérez

Dr. Prieto Domínguez, Víctor

- ♦ Facultativo especialista en Cirugía General y del Aparato Digestivo en el Hospital Universitario Fundación Jiménez Díaz
- ♦ Especialista en la Unidad de Cirugía Hepatobiliopancreática y de Cirugía Oncológica Peritoneal en el Hospital Universitario Fundación Jiménez Díaz
- ♦ Graduado en Medicina por la Universidad Autónoma de Madrid

Dra. Torres Mesa, Pilar Adriana

- ♦ Directora Médica y Ejecutiva en la Clínica Gastrolife
- ♦ Coordinadora de Cirugía General en la Fundación Hospital San Carlos
- ♦ Cirujana Gastrointestinal Oncológica y Endoscopia Digestiva en el Instituto Nacional de Cancerología
- ♦ Cirujana General en el Hospital Universitario Clínica San Rafael
- ♦ Especialista en Cirugía Gastrointestinal Oncológica y Endoscopia Digestiva por la Universidad Militar Nueva Granada
- ♦ Especialista en Cirugía General por la Universidad Militar Nueva Granada
- ♦ Especialista en Oncología Peritoneal en la European School of Peritoneal Surface Oncology
- ♦ Médico Cirujano por la Universidad del Rosario

Dr. Manzanedo, Israel

- ♦ Cirujano general y digestivo en el Hospital de Fuenlabrada en la Sección de Cirugía Esófago-Gástrica
- ♦ Cirujano de la Unidad de Carcinomatosis Peritoneal del Hospital de Fuenlabrada
- ♦ Doctor en Ciencias de la Salud por la Universidad Rey Juan Carlos de Madrid
- ♦ Especialista en Cirugía General y del Aparato Digestivo vía MIR en el Hospital Universitario de Getafe
- ♦ Licenciado en Medicina en 2006 por la Universidad Complutense de Madrid

Dra. Conde Adán, Ana

- ♦ Médico Adjunto del Servicio de Ginecología y Obstetricia en el Hospital Universitario La Zarzuela
- ♦ Médico de Guardias, consulta y quirófano en Hospital Nuevo Belén
- ♦ Médico de Consulta Ginecología y Obstetricia en la Clínica Lagos de Rivas
- ♦ Especialista en Senología y Patología Mamaria por la Universidad Complutense de Madrid
- ♦ Especialista en Ecografía Obstétrico-Ginecológica por la Universidad Complutense de Madrid
- ♦ Licenciado en Medicina y Cirugía por la Universidad de Santiago de Compostela

Dra. Ortega Pérez, Gloria

- ♦ Especialista en la Unidad de Tumores Digestivos y Oncología Peritoneal del MD Anderson Cancer Center. Madrid
- ♦ Especialidad en Cirugía General y del Aparato Digestivo en el Hospital Universitario 12 de Octubre
- ♦ Licenciada en Medicina y Cirugía por la Universidad Autónoma de Madrid
- ♦ Fellowship en Cirugía Gastrointestinal Oncológica en el Washington Hospital Center
- ♦ Máster en Oncología Molecular y Bases Moleculares del Cáncer en el Centro Nacional de Investigaciones Oncológicas (CNIO)

Dra. Miguel Calvo, Montserrat

- ♦ Médico Adjunto de Aparato Digestivo en Hospital Universitario El Escorial
- ♦ Facultativa Especialista en el área de Medicina Nuclear
- ♦ Licenciada en Medicina y Cirugía por la Universidad Autónoma de Madrid

Dr. Navarro, Rafael

- ♦ Especialista de Ginecología Oncológica en MD Anderson Cancer Center Madrid
- ♦ Facultativo Especialista en Cirugía Laparoscópica Ginecológica
- ♦ Máster en Reproducción Humana en la Universidad Complutense de Madrid y Sociedad Española de Fertilidad
- ♦ Especialista en Menopausia, Suelo Pélvico y Sexualidad
- ♦ Graduado en Medicina en la Universidad Complutense de Madrid

Dr. Orta, Alberto

- ♦ Facultativo Especialista en Oncología Médica en el MD Anderson Cancer Center Madrid
- ♦ Investigador Biomédico en el Centro de Investigación Médica Aplicada
- ♦ Máster Oficial en Biología por la Universidad Complutense de Madrid
- ♦ Máster en Diagnóstico y Tratamiento de Tumores Torácicos y Digestivos por la Universidad Autónoma de Madrid
- ♦ Graduado en Medicina y Cirugía por la Universidad de Navarra

Dra. López Rojo, Irene

- ♦ Médico adjunto en el Servicio de Oncología Quirúrgica en MD Anderson Cancer Center
- ♦ Cirujana hepatobiliar y trasplante hepático en el Hospital Paul Brousse
- ♦ Experta en Cirugía Oncológica por el MD Anderson Cáncer Center
- ♦ Especialista en Cirugía General y Digestivo por el Hospital Universitario Fundación Jiménez Díaz
- ♦ Graduada en Medicina por la Universidad Complutense de Madrid

04

Estructura y contenido

El Curso Universitario en Enfermedad Peritoneal Maligna 100% online de TECH tiene una metodología de estudio y estructura flexible para los profesionales de la salud. Los estudiantes pueden avanzar en el curso a su propio ritmo y desde cualquier lugar. El plan de estudios está organizado en 1 módulo específico para la comprensión progresiva de la Enfermedad Peritoneal Maligna. Cuenta con recursos multimedia interactivos, evaluaciones y equipo de apoyo para la resolución de dudas. La metodología de estudio permite una educación integral, accesible y de calidad, adaptada a las necesidades de los estudiantes.





“

Este plan de estudios te ayudará a desarrollar habilidades quirúrgicas específicas para el tratamiento de la Enfermedad Peritoneal Maligna”

Módulo 1. Enfermedad Peritoneal Maligna

- 1.1. Principios del tratamiento de las enfermedades peritoneales malignas
 - 1.1.1. Fisiopatología de la diseminación peritoneal. Mecanismos
 - 1.1.2. Indicaciones de Tratamiento Radical vs. Paliativo
 - 1.1.3. Factores pronósticos
- 1.2. Valoración de la Enfermedad Peritoneal Maligna
 - 1.2.1. Factores pronósticos
 - 1.2.2. Papel de la laparoscopia
 - 1.2.3. Clasificación histológica
- 1.3. Cirugía citorreductora: técnica
 - 1.3.1. Preparación del paciente y posición
 - 1.3.2. Procedimientos de peritonectomía
 - 1.3.3. Criterios de irreseccabilidad
- 1.4. Quimioterapia intraperitoneal
 - 1.4.1. Bases farmacocinéticas
 - 1.4.2. Modalidades de quimioterapia intraperitoneal: indicaciones y uso
 - 1.4.3. Técnica de HIPEC
- 1.5. Neoplasias del apéndice cecal
 - 1.5.1. Clasificación histológica
 - 1.5.2. Historia natural y estadificación
 - 1.5.3. Manejo quirúrgico
- 1.6. Pseudomixoma peritoneal
 - 1.6.1. Definición y epidemiología
 - 1.6.2. Clasificación histopatológica y pronóstico
 - 1.6.3. Tratamiento
- 1.7. Carcinomatosis peritoneal por cáncer colorrectal
 - 1.7.1. Tratamiento
 - 1.7.2. Papel de la HIPEC
 - 1.7.3. Diagnóstico precoz y prevención





- 1.8. Carcinomatosis peritoneal por cáncer gástrico
 - 1.8.1. Tratamiento con intención radical: selección
 - 1.8.2. Tratamiento paliativo: opciones intraperitoneales
 - 1.8.3. Prevención
- 1.9. Carcinomatosis peritoneal por cáncer de ovario
 - 1.9.1. Tratamiento primario
 - 1.9.2. Papel de HIPEC
 - 1.9.3. Tratamiento de la recidiva peritoneal
- 1.10. Mesotelioma peritoneal
 - 1.10.1. Definición y epidemiología
 - 1.10.2. Clasificación histopatológica y pronóstico
 - 1.10.3. Tratamiento

“*Desarrolla habilidades especializadas en la identificación temprana de la Enfermedad Peritoneal Maligna, con este Curso Universitario 100% online de TECH, hazlo a tu propio ritmo. Matricúlate ahora*”

05

Metodología

Este programa de capacitación ofrece una forma diferente de aprender. Nuestra metodología se desarrolla a través de un modo de aprendizaje de forma cíclica: ***el Relearning***.

Este sistema de enseñanza es utilizado, por ejemplo, en las facultades de medicina más prestigiosas del mundo y se ha considerado uno de los más eficaces por publicaciones de gran relevancia como el ***New England Journal of Medicine***.



“

Descubre el Relearning, un sistema que abandona el aprendizaje lineal convencional para llevarte a través de sistemas cíclicos de enseñanza: una forma de aprender que ha demostrado su enorme eficacia, especialmente en las materias que requieren memorización”

En TECH empleamos el Método del Caso

Ante una determinada situación, ¿qué debería hacer un profesional? A lo largo del programa, los estudiantes se enfrentarán a múltiples casos clínicos simulados, basados en pacientes reales en los que deberán investigar, establecer hipótesis y, finalmente, resolver la situación. Existe abundante evidencia científica sobre la eficacia del método. Los especialistas aprenden mejor, más rápido y de manera más sostenible en el tiempo.

Con TECH podrás experimentar una forma de aprender que está moviendo los cimientos de las universidades tradicionales de todo el mundo.



Según el Dr. Gérvas, el caso clínico es la presentación comentada de un paciente, o grupo de pacientes, que se convierte en «caso», en un ejemplo o modelo que ilustra algún componente clínico peculiar, bien por su poder docente, bien por su singularidad o rareza. Es esencial que el caso se apoye en la vida profesional actual, intentando recrear los condicionantes reales en la práctica profesional del médico.

“

¿Sabías que este método fue desarrollado en 1912, en Harvard, para los estudiantes de Derecho? El método del caso consistía en presentarles situaciones complejas reales para que tomaran decisiones y justificasen cómo resolverlas. En 1924 se estableció como método estándar de enseñanza en Harvard”

La eficacia del método se justifica con cuatro logros fundamentales:

1. Los alumnos que siguen este método no solo consiguen la asimilación de conceptos, sino un desarrollo de su capacidad mental, mediante ejercicios de evaluación de situaciones reales y aplicación de conocimientos.
2. El aprendizaje se concreta de una manera sólida en capacidades prácticas que permiten al alumno una mejor integración en el mundo real.
3. Se consigue una asimilación más sencilla y eficiente de las ideas y conceptos, gracias al planteamiento de situaciones que han surgido de la realidad.
4. La sensación de eficiencia del esfuerzo invertido se convierte en un estímulo muy importante para el alumnado, que se traduce en un interés mayor en los aprendizajes y un incremento del tiempo dedicado a trabajar en el curso.



Relearning Methodology

TECH aúna de forma eficaz la metodología del Estudio de Caso con un sistema de aprendizaje 100% online basado en la reiteración, que combina 8 elementos didácticos diferentes en cada lección.

Potenciamos el Estudio de Caso con el mejor método de enseñanza 100% online: el Relearning.

El profesional aprenderá mediante casos reales y resolución de situaciones complejas en entornos simulados de aprendizaje. Estos simulacros están desarrollados a partir de software de última generación que permiten facilitar el aprendizaje inmersivo.



Situado a la vanguardia pedagógica mundial, el método Relearning ha conseguido mejorar los niveles de satisfacción global de los profesionales que finalizan sus estudios, con respecto a los indicadores de calidad de la mejor universidad online en habla hispana (Universidad de Columbia).

Con esta metodología, se han capacitado más de 250.000 médicos con un éxito sin precedentes en todas las especialidades clínicas con independencia de la carga en cirugía. Nuestra metodología pedagógica está desarrollada en un entorno de máxima exigencia, con un alumnado universitario de un perfil socioeconómico alto y una media de edad de 43,5 años.

El Relearning te permitirá aprender con menos esfuerzo y más rendimiento, implicándote más en tu especialización, desarrollando el espíritu crítico, la defensa de argumentos y el contraste de opiniones: una ecuación directa al éxito.

En nuestro programa, el aprendizaje no es un proceso lineal, sino que sucede en espiral (aprender, desaprender, olvidar y reaprender). Por eso, se combinan cada uno de estos elementos de forma concéntrica.

La puntuación global que obtiene el sistema de aprendizaje de TECH es de 8.01, con arreglo a los más altos estándares internacionales.



Este programa ofrece los mejores materiales educativos, preparados a conciencia para los profesionales:



Material de estudio

Todos los contenidos didácticos son creados por los especialistas que van a impartir el curso, específicamente para él, de manera que el desarrollo didáctico sea realmente específico y concreto.

Estos contenidos son aplicados después al formato audiovisual, para crear el método de trabajo online de TECH. Todo ello, con las técnicas más novedosas que ofrecen piezas de gran calidad en todos y cada uno los materiales que se ponen a disposición del alumno.



Técnicas quirúrgicas y procedimientos en vídeo

TECH acerca al alumno las técnicas más novedosas, los últimos avances educativos y al primer plano de la actualidad en técnicas médicas. Todo esto, en primera persona, con el máximo rigor, explicado y detallado para contribuir a la asimilación y comprensión del estudiante. Y lo mejor de todo, pudiéndolo ver las veces que quiera.



Resúmenes interactivos

El equipo de TECH presenta los contenidos de manera atractiva y dinámica en píldoras multimedia que incluyen audios, vídeos, imágenes, esquemas y mapas conceptuales con el fin de afianzar el conocimiento.

Este exclusivo sistema educativo para la presentación de contenidos multimedia fue premiado por Microsoft como "Caso de éxito en Europa".



Lecturas complementarias

Artículos recientes, documentos de consenso y guías internacionales, entre otros. En la biblioteca virtual de TECH el estudiante tendrá acceso a todo lo que necesita para completar su capacitación.





Análisis de casos elaborados y guiados por expertos

El aprendizaje eficaz tiene, necesariamente, que ser contextual. Por eso, TECH presenta los desarrollos de casos reales en los que el experto guiará al alumno a través del desarrollo de la atención y la resolución de las diferentes situaciones: una manera clara y directa de conseguir el grado de comprensión más elevado.



Testing & Retesting

Se evalúan y reevalúan periódicamente los conocimientos del alumno a lo largo del programa, mediante actividades y ejercicios evaluativos y autoevaluativos para que, de esta manera, el estudiante compruebe cómo va consiguiendo sus metas.



Clases magistrales

Existe evidencia científica sobre la utilidad de la observación de terceros expertos. El denominado Learning from an Expert afianza el conocimiento y el recuerdo, y genera seguridad en las futuras decisiones difíciles.



Guías rápidas de actuación

TECH ofrece los contenidos más relevantes del curso en forma de fichas o guías rápidas de actuación. Una manera sintética, práctica y eficaz de ayudar al estudiante a progresar en su aprendizaje.



06

Titulación

El Curso universitario en Enfermedad Peritoneal Maligna garantiza, además de la capacitación más rigurosa y actualizada, el acceso a un título de Curso universitario expedido por TECH Global University.



“

Supera con éxito este programa y recibe tu titulación universitaria sin desplazamientos ni farragosos trámites”

Este programa te permitirá obtener el título propio de **Curso Universitario en Enfermedad Peritoneal Maligna** avalado por **TECH Global University**, la mayor Universidad digital del mundo.

TECH Global University, es una Universidad Oficial Europea reconocida públicamente por el Gobierno de Andorra (*boletín oficial*). Andorra forma parte del Espacio Europeo de Educación Superior (EEES) desde 2003. El EEES es una iniciativa promovida por la Unión Europea que tiene como objetivo organizar el marco formativo internacional y armonizar los sistemas de educación superior de los países miembros de este espacio. El proyecto promueve unos valores comunes, la implementación de herramientas conjuntas y fortaleciendo sus mecanismos de garantía de calidad para potenciar la colaboración y movilidad entre estudiantes, investigadores y académicos.

Este título propio de **TECH Global University**, es un programa europeo de formación continua y actualización profesional que garantiza la adquisición de las competencias en su área de conocimiento, confiriendo un alto valor curricular al estudiante que supere el programa.

Título: **Curso Universitario en Enfermedad Peritoneal Maligna**

Modalidad: **online**

Duración: **6 semanas**

Acreditación: **6 ECTS**





Curso Universitario

Enfermedad

Peritoneal Maligna

- » Modalidad: online
- » Duración: 6 semanas
- » Titulación: TECH Global University
- » Acreditación: 6 ECTS
- » Horario: a tu ritmo
- » Exámenes: online

Curso Universitario

Enfermedad Peritoneal Maligna

