

Curso Universitario

Endometriosis y las Enfermedades
Autoinmunes y otras Situaciones
Patológicas





Curso Universitario

Endometriosis y las Enfermedades Autoinmunes y otras Situaciones Patológicas

- » Modalidad: **online**
- » Duración: **6 semanas**
- » Titulación: **TECH Universidad ULAC**
- » Acreditación: **6 ECTS**
- » Horario: **a tu ritmo**
- » Exámenes: **online**

Acceso web: www.techtute.com/medicina/curso-universitario/endometriosis-enfermedades-autoinmunes-situaciones-patologicas

Índice

01

Presentación

pág. 4

02

Objetivos

pág. 8

03

Dirección del curso

pág. 12

04

Estructura y contenido

pág. 18

05

Metodología

pág. 22

06

Titulación

pág. 30

01

Presentación

Ha sido en los últimos años que se ha pensado que la Endometriosis actúa como una verdadera enfermedad autoinmune, y, de hecho, como estas últimas que se asocian entre ellas, existe una estrecha relación con este tipo de enfermedades. En esta capacitación de alto nivel se profundizará en aquellas enfermedades con las que se ha encontrado mayor asociación.

El profesional médico contará con los recursos didácticos más avanzados y los conocimientos más innovadores y actualizados en Endometriosis y las Enfermedades Autoinmunes. Una capacitación única que destaca por la calidad de sus contenidos y su excelente cuadro docente, compuesto por profesionales de prestigio.



“

Un Curso Universitario creado para llevar al profesional a través de los conocimientos imprescindibles en Endometriosis, que podrá aplicar en su práctica diaria”

El riesgo de enfermedad cardiovascular se ha aumentado en las pacientes afectas de Endometriosis, por lo que en ese programa el alumno aprenderá en profundidad esta asociación y cómo se puede actuar sobre ella.

Más establecido es el nexo compartido con la enfermedad tiroidea y la Endometriosis, sobre todo el hipotiroidismo autoinmune. Sin embargo, las enfermedades inflamatorias intestinales parecen tener cierto papel en el retraso y diagnóstico puede que la sintomatología se vea enmascarada, es necesario conocer que la búsqueda de la Endometriosis en estas pacientes es parte de su diagnóstico complementario.

La asociación con la enfermedad celíaca se ha evidenciado en ciertos estudios retrospectivos, no obstante, se analizará el efecto del gluten en pacientes con Endometriosis.

Por otro lado, se analizará la controvertida asociación con el síndrome de colon irritable. De igual manera, parece que las alergias y el asma alérgico puedan tener una base fisiopatogénica común.

A pesar de que la fibromialgia es una entidad desconocida, casi tanto o más que la Endometriosis, no es de extrañar que puedan tener un origen común, por lo tanto, se van a comprender las evidencias de que mayor población con fibromialgia padece Endometriosis. La malignización de la Endometriosis ovárica en cáncer ovárico causa un gran impacto, sin embargo, se conocerá la asociación con otros cánceres extraperitoneales a tener en cuenta.

Este Curso Universitario está diseñado para ayudar a los profesionales a tratar mejor a sus pacientes afectadas de Endometriosis. Se proporciona una educación y capacitación efectivas en la Endometriosis y las Enfermedades Autoinmunes y Otras Situaciones Patológicas a través de la enseñanza práctica y teórica impartida por profesores de alto nivel.

Toda esta información está recogida en este Curso Universitario único de TECH, donde se abordarán las Enfermedades Autoinmunes en relación con la Endometriosis. Para ello, los estudiantes contarán con un claustro docente en el que se incluye un destacado Director Invitado Internacional. Este experto impartirá una *Masterclass* para profundizar en estos tipos de patologías.

Además, su formato 100% online permitirá continuar con los estudios desde el lugar deseado, sin necesidad de desplazamiento ni obligaciones de horario.

Este **Curso Universitario en Endometriosis y las Enfermedades Autoinmunes y otras Situaciones Patológicas** contiene el programa educativo más completo y actualizado del mercado. Las características más destacadas de la capacitación son:

- ♦ El desarrollo de casos prácticos presentados por expertos en Endometriosis
- ♦ Los contenidos gráficos, esquemáticos y eminentemente prácticos con los que están concebidos, recogen una información científica y práctica sobre aquellas disciplinas indispensables para el ejercicio profesional
- ♦ Las novedades sobre las técnicas de Endometriosis
- ♦ Los ejercicios prácticos donde realizar el proceso de autoevaluación para mejorar el aprendizaje
- ♦ Su especial hincapié en metodologías innovadoras en técnicas de Endometriosis.
- ♦ Las lecciones teóricas, preguntas al experto, foros de discusión de temas controvertidos y trabajos de reflexión individual
- ♦ La disponibilidad de acceso a los contenidos desde cualquier dispositivo fijo o portátil con conexión a internet



Dominarás todo lo relacionado con la Endometriosis gracias a la enseñanza de un Director Invitado Internacional, quien profundizará en los aspectos más innovadores en una Masterclass”

“

Una capacitación única que destaca por la calidad de sus contenidos y su excelente cuadro docente, con el que alcanzarás el éxito profesional”

Incluye en su cuadro docente a profesionales pertenecientes al ámbito de la medicina, que vierten en esta capacitación la experiencia de su trabajo, además de reconocidos especialistas de sociedades de referencia y universidades de prestigio.

Su contenido multimedia, elaborado con la última tecnología educativa, permitirá al profesional un aprendizaje situado y contextual, es decir, un entorno simulado que proporcionará una capacitación inmersiva programada para entrenarse ante situaciones reales.

El diseño de este programa se centra en el Aprendizaje Basado en Problemas, mediante el cual el médico deberá tratar de resolver las distintas situaciones de práctica profesional que se le planteen a lo largo del curso académico. Para ello, el profesional contará con la ayuda de un novedoso sistema de vídeos interactivos realizados por reconocidos expertos en Endometriosis, y con gran experiencia.

No dudes en realizar esta capacitación con nosotros. Encontrarás el mejor material didáctico con lecciones virtuales.

Este Curso Universitario 100% online te permitirá compaginar tus estudios con tu labor profesional a la vez que aumentas tus conocimientos en este ámbito.



02

Objetivos

El Curso Universitario en Endometriosis y las Enfermedades Autoinmunes y Otras Situaciones Patológicas está orientado a facilitar la actuación del profesional con los últimos avances y tratamientos más novedosos en el sector, logrando una capacitación superior que le permita actuar con total seguridad ante los casos que se presentan en su consulta.



“

En TECH nos hemos propuesto el objetivo de ofrecerte la capacitación más completa del mercado en Endometriosis para que adquieras un nivel superior de capacitación que te eleve hasta la élite profesional”



Objetivos generales

- ♦ Desarrollar su experiencia educativa y profesional en todas las áreas centrales de la Endometriosis, dándole el conocimiento apropiado, la comprensión y las habilidades profesionales para mejorar el trato de la paciente con esta enfermedad crónica
- ♦ Desarrollar habilidades de liderazgo en la Endometriosis, con el fin de ser capaz de formar un equipo multidisciplinar enfocado en esta patología
- ♦ Adquirir la comprensión de los procesos involucrados en la etiopatogenia y fisiopatología de la Endometriosis, así como, de los aspectos epidemiológicos de la misma, que aportaran los conocimientos adecuados para realizar una correcta historia clínica de la enfermedad
- ♦ Alcanzar las aptitudes suficientes para realizar una aproximación diagnóstica de la paciente a través de los síntomas clínicos que presenta. Ampliar conocimientos acerca de la sintomatología menos frecuente
- ♦ Profundizar en los distintos enfoques diagnósticos de la Endometriosis desde una perspectiva crítica sobre la práctica clínica habitual. Analizar criterios diagnósticos combinados
- ♦ Obtener el conocimiento de técnicas diagnósticas en investigación que abarcan desde la inmunología, a la genética y la epigenética. Desarrollar competencias para saber interpretar resultados y en qué situaciones aplicarlos
- ♦ Lograr las capacidades competentes para la correcta clasificación de la Endometriosis. Conocer los tipos de Endometriosis y su severidad según diferentes clasificaciones
- ♦ Desarrollar la capacidad para tener una visión integradora de la adenomiosis. Capacidad de diagnóstico, seguimiento y tratamiento de las pacientes afectas de esta enfermedad. Conocer en profundidad los actuales campos de investigación
- ♦ Conocer en profundidad la Endometriosis desde el punto de vista del tratamiento. Profundizar en el conocimiento de las nuevas terapias médicas. Saber de las nuevas líneas terapéuticas en investigación
- ♦ Adquirir el conocimiento de las técnicas quirúrgicas más apropiadas dependiendo de la situación de la paciente y el tipo de Endometriosis. Ampliar los conocimientos acerca de las complicaciones y sus tratamientos
- ♦ Profundizar acerca de los aspectos médicos y preventivos de los efectos de la Endometriosis desde el campo de la medicina reproductiva. Conocer las perspectivas de la embriología y el laboratorio de fertilización in vitro
- ♦ Conocer de manera profunda las asociaciones con diferentes situaciones patológicas. Ampliar el conocimiento del manejo de la Endometriosis asociado con enfermedades autoinmunes. Profundizar acerca del riesgo de padecer cáncer y abordar diferentes enfoques diagnósticos y preventivos



Objetivos específicos

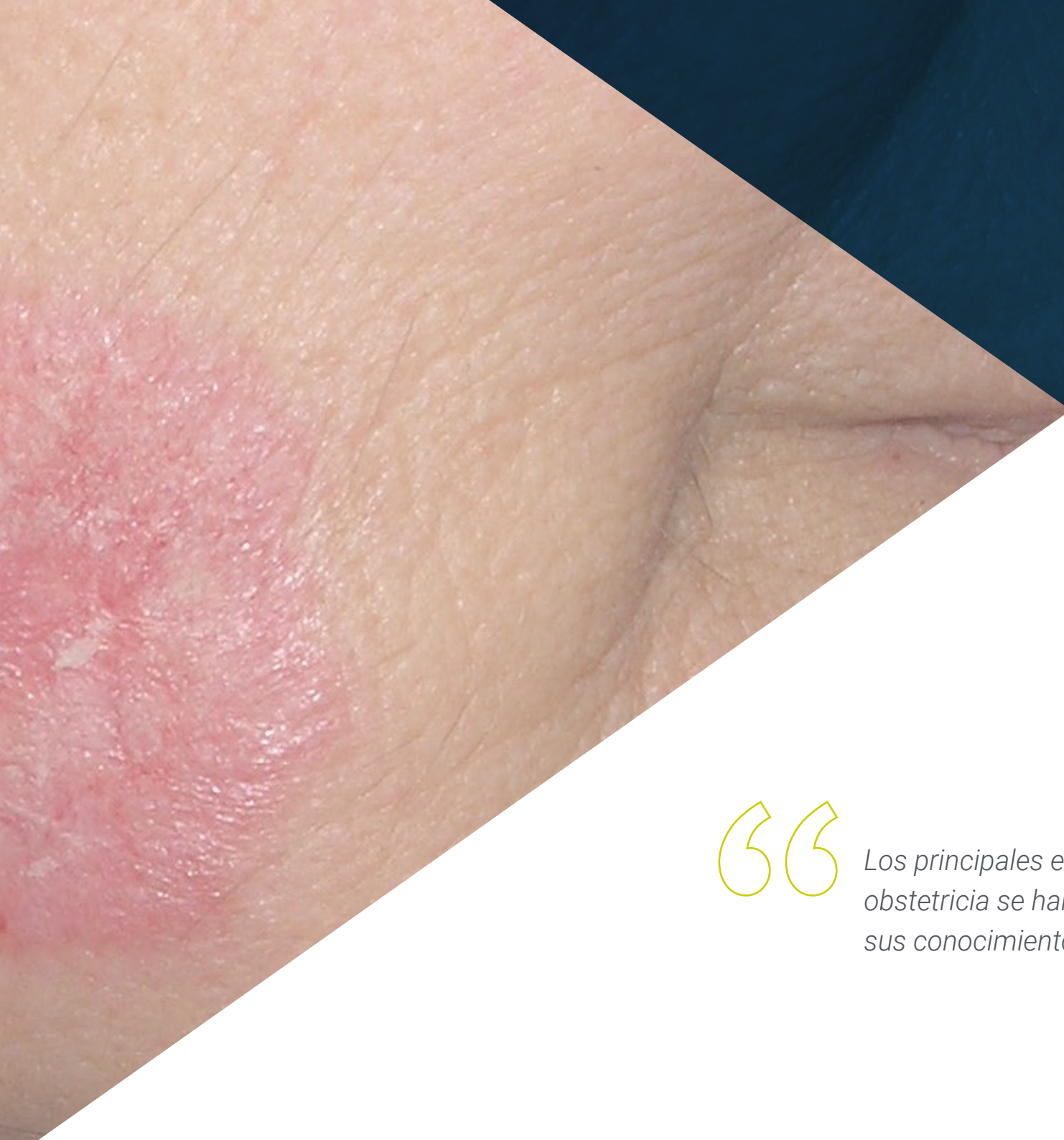
- ◆ Profundizar en la asociación de la Endometriosis y las enfermedades autoinmunes. Conocer la base patológica y genética que los une. Saber la importancia de la búsqueda diagnóstica de la Endometriosis en toda paciente afectada de estas enfermedades
- ◆ Conocer la estrecha relación de la Endometriosis con la aparición a largo plazo de enfermedad cardiovascular. Saber de las estrategias para prevenir y realizar un diagnóstico precoz
- ◆ Saber de la estrecha relación de la enfermedad tiroidea de origen autoinmune con la Endometriosis. Conocer el tratamiento de la enfermedad tiroidea como parte del control de la sintomatología de la Endometriosis
- ◆ Profundizar en la asociación con las enfermedades inflamatorias intestinales. Conocer a fondo la sintomatología que puede enmascarar la Endometriosis. Entender cada una de las enfermedades inflamatorias intestinales desde el punto de vista clínico y patogénico
- ◆ Conocer con profundidad la enfermedad celíaca y sus variantes. Entender su asociación con la Endometriosis y la mejoría tras el control de la sintomatología
- ◆ Profundizar acerca de la sintomatología concordante del síndrome de colon irritable y la Endometriosis. Evaluar de forma crítica si se habla de entidades independientes o de si existe un enmascaramiento de la Endometriosis en pacientes diagnosticadas de síndrome de colon irritable
- ◆ Analizar la unión en las mismas pacientes afectadas de fibromialgia y Endometriosis. Saber qué hace que exista mayor porcentaje de Endometriosis diagnosticadas de fibromialgia y cómo afecta a la enfermedad de base
- ◆ Saber de la correlación de la Endometriosis con pacientes afectadas de alergias y asma alérgico. Conocer las bases patogénicas para tal asociación, y pensar en la Endometriosis en pacientes diagnosticadas con varias alergias
- ◆ Profundizar en el estado de la microbiota en las pacientes con Endometriosis. Saber el estado de la microbiota genital con los diferentes estados de la Endometriosis. Saber su relación con el estado inmune
- ◆ Entender la importancia en la asociación con el cáncer ovárico tanto en el momento del diagnóstico como en el seguimiento de la enfermedad. Saber de la asociación con otros tipos de cáncer, como el cáncer tiroideo

03

Dirección del curso

El programa incluye en su cuadro docente a expertos de referencia en Endometriosis, que vierten en esta capacitación la experiencia de su trabajo. Además, participan en su diseño y elaboración otros expertos de reconocido prestigio que completan el programa de un modo interdisciplinar.





“

Los principales expertos en ginecología y obstetricia se han unido para mostrarte todos sus conocimientos en este campo”

Director Invitado Internacional

El Doctor Stephen Kennedy cuenta con una larga trayectoria en el campo de la **Medicina Reproductiva**. En este ámbito, dirige el **Instituto de Salud Materna y Perinatal** de Oxford. También, ha ocupado el cargo de **Director del Departamento Nuffield de la Mujer y Salud Reproductiva**. Sus investigaciones se centran en todo lo relacionado con la salud de la mujer, incluida la salud materna y fetal, el estudio del cáncer y la medicina reproductiva y genética. En concreto, ha sido reconocido internacionalmente como líder en el estudio y tratamiento de la **Endometriosis**, un trastorno ginecológico que, según estimaciones, afecta a casi 200 millones de mujeres en todo el mundo.

A lo largo de su dilatada experiencia ha participado en el diseño y validación de la herramienta **Perfil de Salud de la Endometriosis** de Oxford. Esta evaluación específica de esta enfermedad fue la primera basada en **Resultados Informados por Pacientes**. Por lo tanto, utiliza datos autoidentificados para medir la amplia variedad de consecuencias que la patología puede producir en la vida de las mujeres, desde el dolor físico hasta la angustia emocional. Esta herramienta se utiliza en numerosos **ensayos clínicos** para evaluar la eficacia de los **tratamientos médicos y quirúrgicos**.

Por otra parte, codirige el **proyecto INTERGROWTH-21st**, una iniciativa multidisciplinar a gran escala en el que participan instituciones sanitarias de más de 10 países geográficamente diversos. Su objetivo es evaluar el **crecimiento fetal** y del **recién nacido** en condiciones óptimas y en condiciones subóptimas como, por ejemplo, ante la exposición a la malaria, el VIH y la malnutrición.

El Doctor Stephen Kennedy ha publicado una extensa lista de trabajos científicos centrados en la **Medicina Reproductiva**. Además, ha sido Consejero de la **Fundación Mundial para la Investigación de la Endometriosis** y ha actuado como asesor de varias empresas farmacéuticas.



Dr. Kennedy, Stephen

- Director del Instituto de Salud Materna y Perinatal de Oxford, Reino Unido
- Director del Departamento Nuffield de la Mujer y Salud Reproductiva
- Catedrático de Medicina Reproductiva en la Universidad de Oxford
- Director del Proyecto INTERGROWTH-21st
- Investigador en Medicina Reproductiva
- Licenciado en Psicología Experimental por el Keble College de Oxford

“

Gracias a TECH podrás aprender con los mejores profesionales del mundo”

Dirección



Dra. Moliner Renau, Belén

- ♦ Directora, Unidad de Endometriosis Instituto Bernabeu
- ♦ Responsable del Departamento de Ecografía de Medicina Reproductiva del Instituto Bernabeu
- ♦ Coordinadora del Grupo de Trabajo "Imagen y Fertilidad" de la Sociedad Española de Fertilidad
- ♦ Especialista en Obstetricia y Ginecología vía MIR, Hospital Clínico Universitario de Valencia
- ♦ Doctora en Medicina y Cirugía "Cum Laude", Universidad de Valencia
- ♦ Máster en Reproducción Humana, Universidad Rey Juan Carlos
- ♦ Máster en Metodología de la investigación, Universidad Autónoma de Barcelona
- ♦ Estudios avanzados para el uso de STATA en investigación biomédica, Universidad Autónoma de Barcelona
- ♦ Experto en Genética médica, Universidad de Valencia
- ♦ Máster en enfermedades autoinmunes
- ♦ University Certificate Introduction to Regenerative Medicine: Biology and Applications of Human Stem Cells, Universidad de Valencia

Profesores

Muñoz Gil, Sonia

- ♦ Facultativo especialista en Reumatología. Hospital de Manises. Valencia

Luque Martínez, Lydia

- ♦ Directora de Instituto Bernabeu de Albacete. Facultativo Especialista en Obstetricia y ginecología, especialidad en Medicina reproductiva

Ten Morro, Jorge

- ♦ Director dirige la Unidad Operacional de Biología de la Reproducción de Instituto Bernabeu. Profesor Asociado del Departamento de Biotecnología de la Universidad de Alicante

Navarro Tellez, Pino

- ♦ Médico Adjunto de la Sección de Endocrinología y Nutrición del Hospital Virgen de los Lirios de Alcoy. Directora del departamento del Departamento de Endocrinología del Instituto Bernabeu

De La Torre Pérez, Esperanza

- ♦ Facultativo especialista en Obstetricia y Ginecología. Instituto Bernabeu. Madrid

Marco Alacid, Cristian

- ♦ Facultativo especialista en Endocrinología. Hospital de Alcoy

Herencia Rivero, Alicia

- ♦ Ginecóloga especialista en Medicina reproductiva en Instituto Bernabeu de Madrid

Martín Díaz, Rodolfo

- ♦ Jefe de la Unidad de Obstetricia y Ginecología del Hospital Quirón Torre Vieja

Bernabeu García, Andrea

- ♦ Co-directora médica Instituto Bernabéu
- ♦ Coordinadora de la Unidad de Asesoramiento Genético y Reproductivo Instituto Bernabeu. Doctora en medicina. Especialista en Ginecología y Obstetricia. European Board and College of Obstetrics and Gynecology

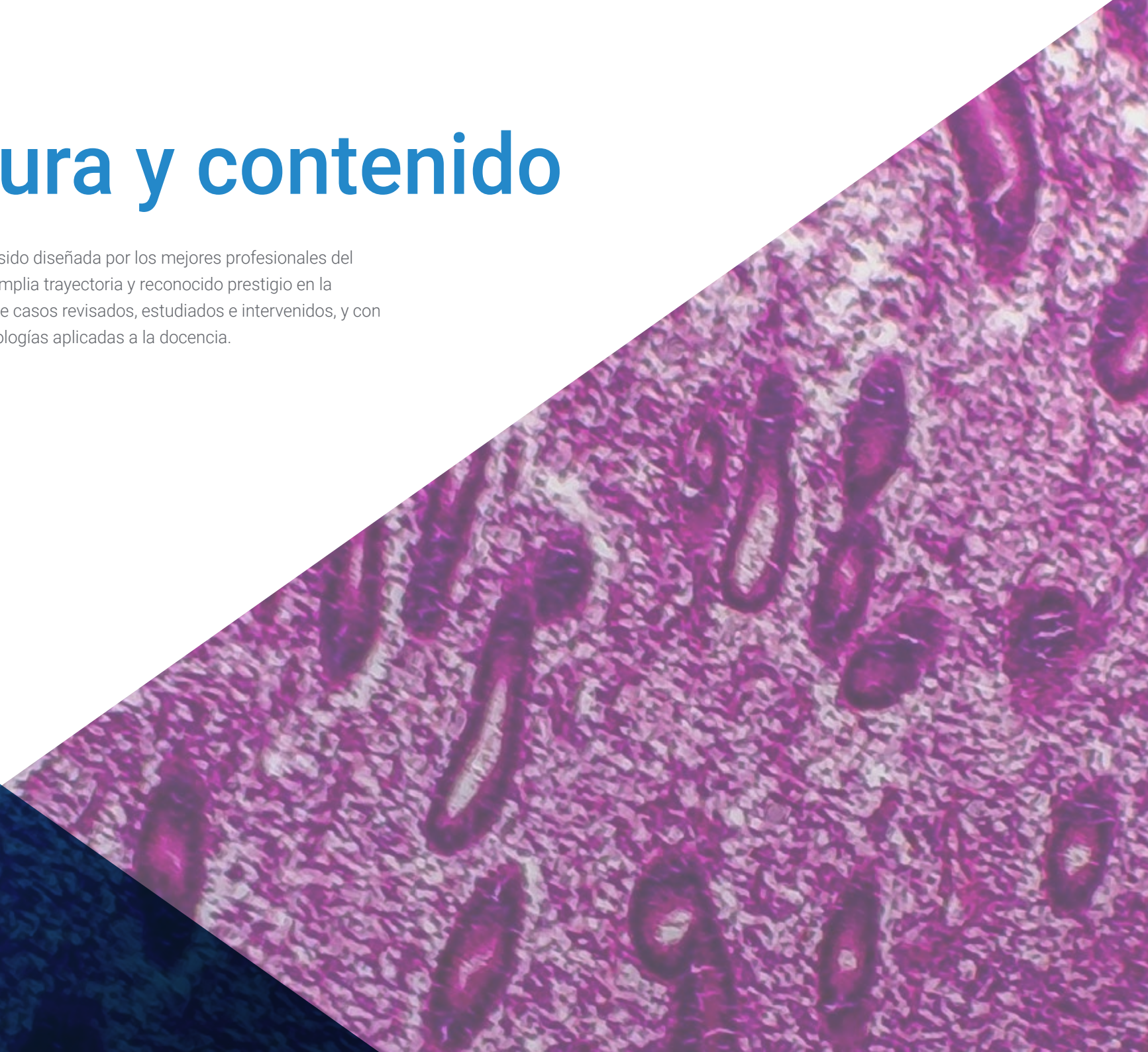


Los mejores profesionales se encuentran en la mejor universidad. No pierdas la oportunidad de formarte con ellos”

04

Estructura y contenido

La estructura de los contenidos ha sido diseñada por los mejores profesionales del sector en Endometriosis, con una amplia trayectoria y reconocido prestigio en la profesión, avalado por el volumen de casos revisados, estudiados e intervenidos, y con amplio dominio de las nuevas tecnologías aplicadas a la docencia.



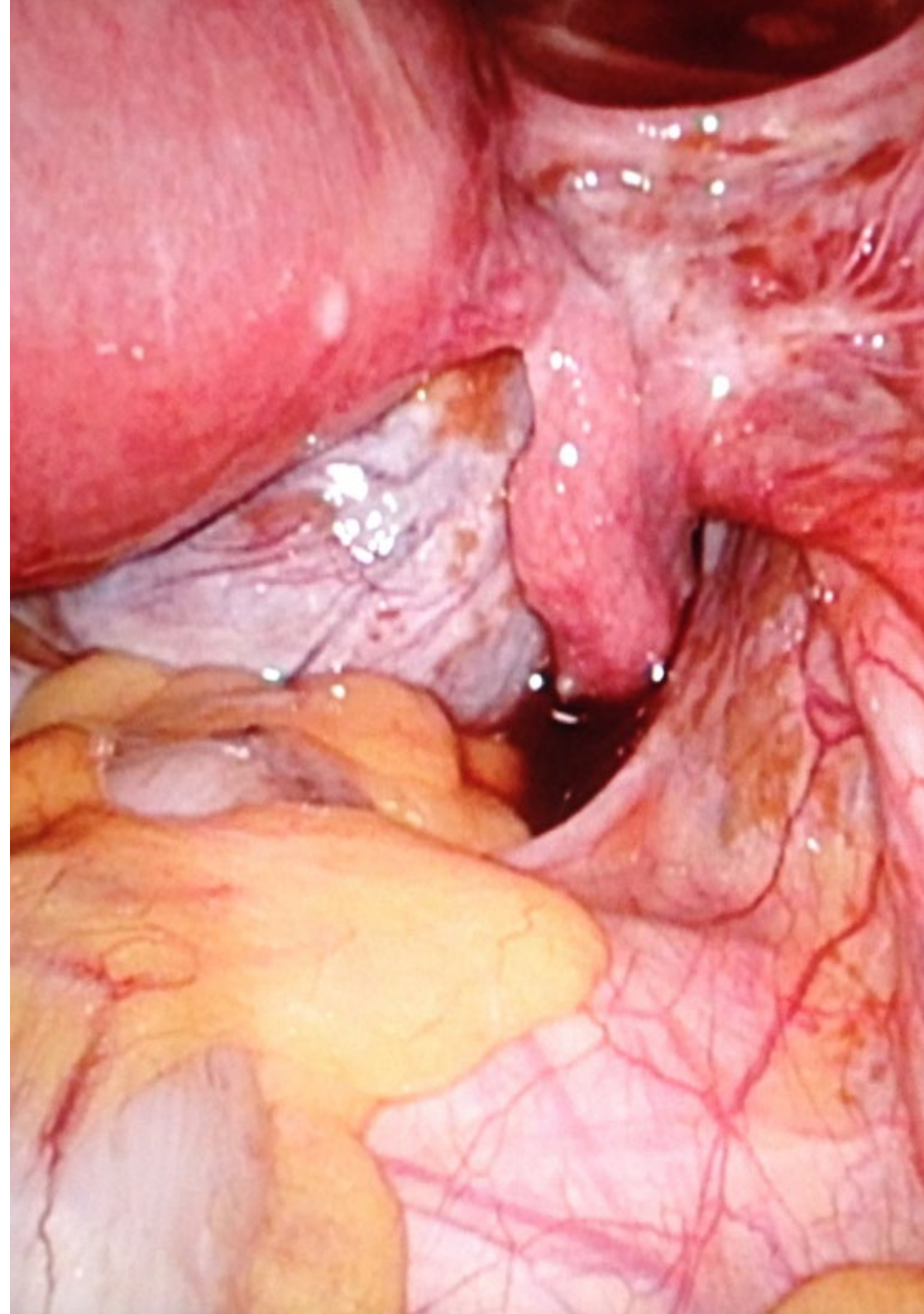
A microscopic image of plant tissue, likely a cross-section of a stem or root, showing various cellular structures and vascular bundles. The image is stained in shades of purple and pink, highlighting the intricate details of the plant's internal anatomy. The background of the slide is split diagonally from the top-left to the bottom-right, with a dark blue upper-left section and a white lower-right section.

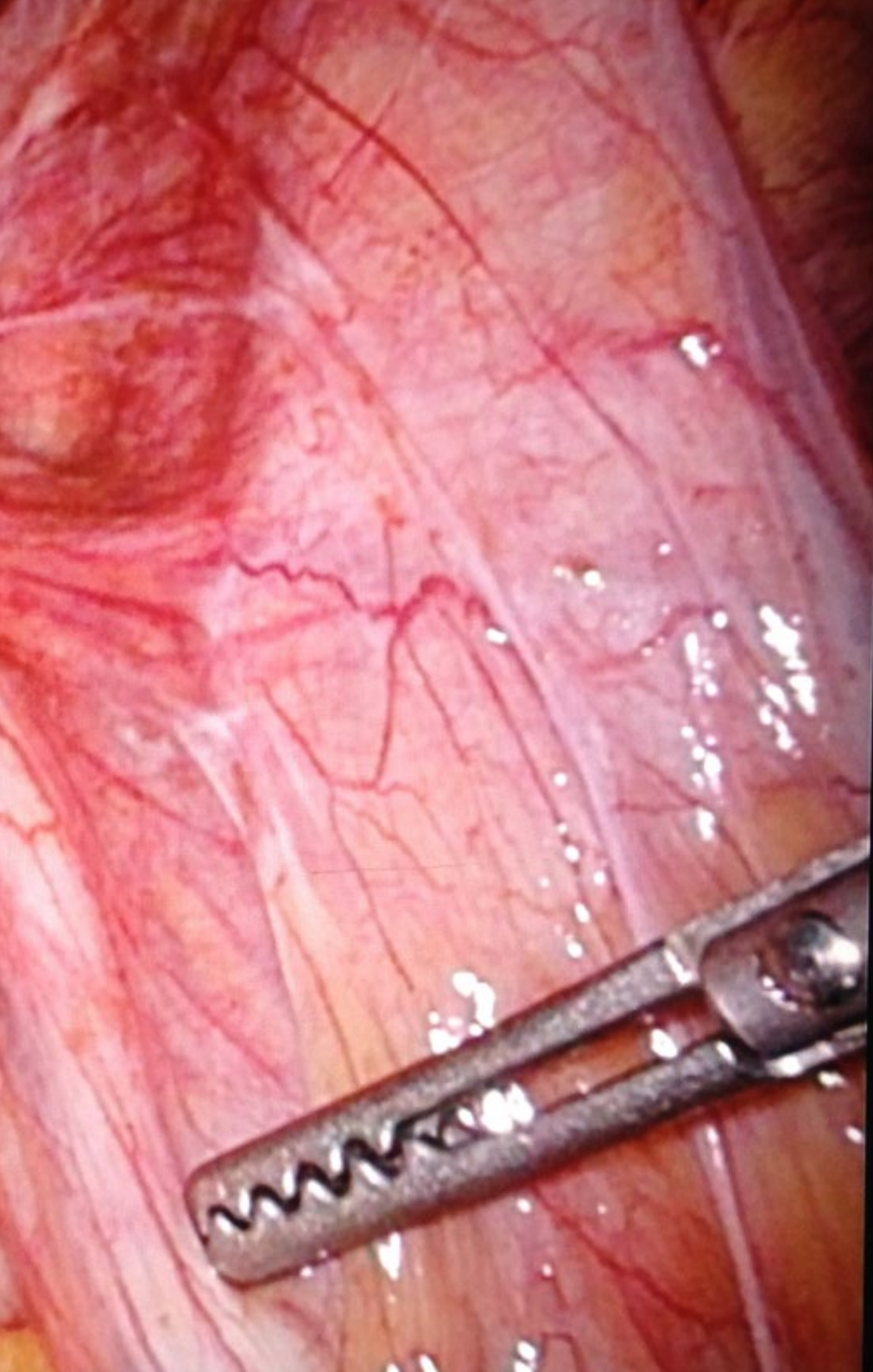
“

Este Curso Universitario contiene el programa científico más completo y actualizado del mercado, lo que lo convierte en tu mejor opción de estudio”

Módulo 1. Endometriosis y las enfermedades autoinmunes y otras situaciones patológicas

- 1.1. Enfermedades autoinmunes
 - 1.1.1. Artritis Reumatoide
 - 1.1.2. Lupus Eritematoso
 - 1.1.3. Esclerosis Múltiple
 - 1.1.4. Psoriasis
- 1.2. Enfermedad cardiovascular
- 1.3. Enfermedad autoinmune tiroidea
 - 1.3.1. Tiroiditis de Hashimoto
 - 1.3.2. Enfermedad de Graves
- 1.4. Enfermedades Inflamatorias intestinales
 - 1.4.1. Colitis Ulcerosa
 - 1.4.2. Enfermedad de Cron
- 1.5. Enfermedad celiaca y sus variantes
- 1.6. Síndrome de colon irritable
- 1.7. Alergias e intolerancias alimentarias
 - 1.7.1. Asma alérgica
- 1.8. Fibromialgia
- 1.9. Cáncer
 - 1.9.1. Cáncer de ovario
 - 1.9.2. Cáncer extrapélvicos
- 1.10. Microbiota patológico





“

*Esta será una capacitación clave
para avanzar en tu carrera”*

05

Metodología

Este programa de capacitación ofrece una forma diferente de aprender. Nuestra metodología se desarrolla a través de un modo de aprendizaje de forma cíclica: el Relearning.

Este sistema de enseñanza es utilizado, por ejemplo, en las facultades de medicina más prestigiosas del mundo y se ha considerado uno de los más eficaces por publicaciones de gran relevancia como el New England Journal of Medicine.



“

Descubre el Relearning, un sistema que abandona el aprendizaje lineal convencional para llevarte a través de sistemas cíclicos de enseñanza: una forma de aprender que ha demostrado su enorme eficacia, especialmente en las materias que requieren memorización”

En TECH empleamos el Método del Caso

Ante una determinada situación, ¿qué debería hacer un profesional? A lo largo del programa, los estudiantes se enfrentarán a múltiples casos clínicos simulados, basados en pacientes reales en los que deberán investigar, establecer hipótesis y, finalmente, resolver la situación. Existe abundante evidencia científica sobre la eficacia del método. Los especialistas aprenden mejor, más rápido y de manera más sostenible en el tiempo.

Con TECH podrás experimentar una forma de aprender que está moviendo los cimientos de las universidades tradicionales de todo el mundo.



Según el Dr. Gérvas, el caso clínico es la presentación comentada de un paciente, o grupo de pacientes, que se convierte en «caso», en un ejemplo o modelo que ilustra algún componente clínico peculiar, bien por su poder docente, bien por su singularidad o rareza. Es esencial que el caso se apoye en la vida profesional actual, intentando recrear los condicionantes reales en la práctica profesional del médico.

“

¿Sabías que este método fue desarrollado en 1912, en Harvard, para los estudiantes de Derecho? El método del caso consistía en presentarles situaciones complejas reales para que tomaran decisiones y justificasen cómo resolverlas. En 1924 se estableció como método estándar de enseñanza en Harvard”

La eficacia del método se justifica con cuatro logros fundamentales:

1. Los alumnos que siguen este método no solo consiguen la asimilación de conceptos, sino un desarrollo de su capacidad mental, mediante ejercicios de evaluación de situaciones reales y aplicación de conocimientos.
2. El aprendizaje se concreta de una manera sólida en capacidades prácticas que permiten al alumno una mejor integración en el mundo real.
3. Se consigue una asimilación más sencilla y eficiente de las ideas y conceptos, gracias al planteamiento de situaciones que han surgido de la realidad.
4. La sensación de eficiencia del esfuerzo invertido se convierte en un estímulo muy importante para el alumnado, que se traduce en un interés mayor en los aprendizajes y un incremento del tiempo dedicado a trabajar en el curso.



Relearning Methodology

TECH potencia el uso del método del caso de Harvard con la mejor metodología de enseñanza 100% online del momento: el Relearning.

Esta universidad es la primera en el mundo que combina el estudio de casos clínicos con un sistema de aprendizaje 100% online basado en la reiteración, que combina un mínimo de 8 elementos diferentes en cada lección, y que suponen una auténtica revolución con respecto al simple estudio y análisis de casos.

El profesional aprenderá mediante casos reales y resolución de situaciones complejas en entornos simulados de aprendizaje. Estos simulacros están desarrollados a partir de software de última generación que permiten facilitar el aprendizaje inmersivo.



Situado a la vanguardia pedagógica mundial, el método Relearning ha conseguido mejorar los niveles de satisfacción global de los profesionales que finalizan sus estudios, con respecto a los indicadores de calidad de la mejor universidad online en habla hispana (Universidad de Columbia).

Con esta metodología, se han capacitado más de 250.000 médicos con un éxito sin precedentes en todas las especialidades clínicas con independencia de la carga en cirugía. Nuestra metodología pedagógica está desarrollada en un entorno de máxima exigencia, con un alumnado universitario de un perfil socioeconómico alto y una media de edad de 43,5 años.

El Relearning te permitirá aprender con menos esfuerzo y más rendimiento, implicándote más en tu especialización, desarrollando el espíritu crítico, la defensa de argumentos y el contraste de opiniones: una ecuación directa al éxito.

En nuestro programa, el aprendizaje no es un proceso lineal, sino que sucede en espiral (aprender, desaprender, olvidar y reaprender). Por eso, se combinan cada uno de estos elementos de forma concéntrica.

La puntuación global que obtiene el sistema de aprendizaje de TECH es de 8.01, con arreglo a los más altos estándares internacionales.



Este programa ofrece los mejores materiales educativos, preparados a conciencia para los profesionales:

Material de estudio

Todos los contenidos didácticos son creados por los especialistas que van a impartir el curso, específicamente para él, de manera que el desarrollo didáctico sea realmente específico y concreto.

Estos contenidos son aplicados después al formato audiovisual, para crear el método de trabajo online de TECH. Todo ello, con las técnicas más novedosas que ofrecen piezas de gran calidad en todos y cada uno los materiales que se ponen a disposición del alumno.

Técnicas quirúrgicas y procedimientos en video

TECH acerca al alumno las técnicas más novedosas, los últimos avances educativos y al primer plano de la actualidad en técnicas médicas. Todo esto, en primera persona, con el máximo rigor, explicado y detallado para contribuir a la asimilación y comprensión del estudiante. Y lo mejor de todo, pudiéndolo ver las veces que quiera.

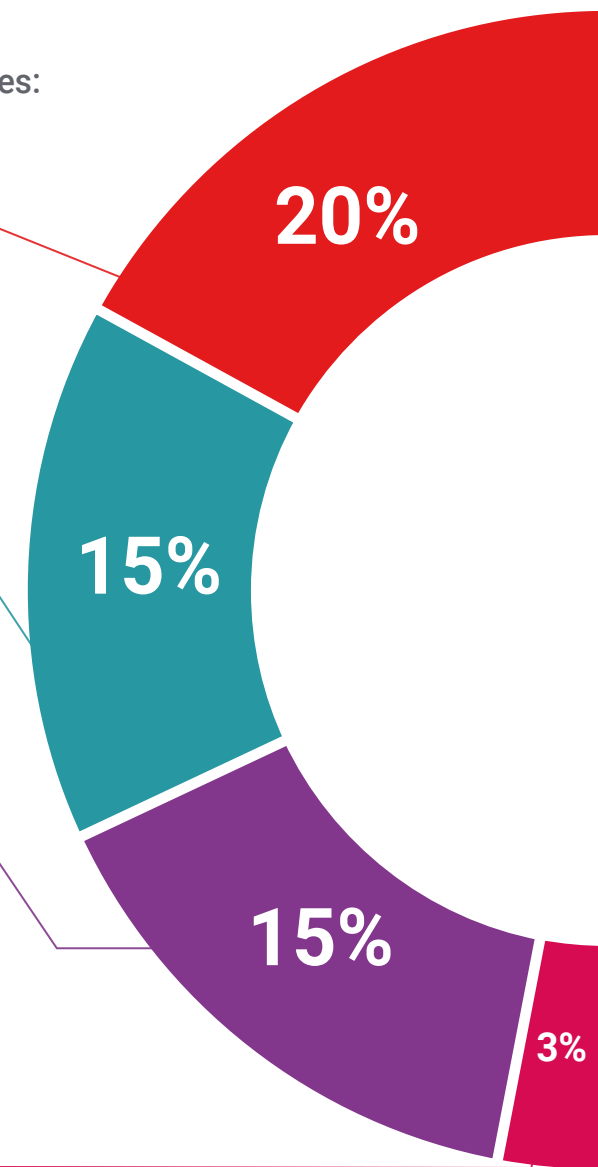
Resúmenes interactivos

El equipo de TECH presenta los contenidos de manera atractiva y dinámica en píldoras multimedia que incluyen audios, vídeos, imágenes, esquemas y mapas conceptuales con el fin de afianzar el conocimiento.

Este exclusivo sistema educativo para la presentación de contenidos multimedia fue premiado por Microsoft como "Caso de éxito en Europa".

Lecturas complementarias

Artículos recientes, documentos de consenso y guías internacionales, entre otros. En la biblioteca virtual de TECH el estudiante tendrá acceso a todo lo que necesita para completar su capacitación





Análisis de casos elaborados y guiados por expertos

El aprendizaje eficaz tiene, necesariamente, que ser contextual. Por eso, TECH presenta los desarrollos de casos reales en los que el experto guiará al alumno a través del desarrollo de la atención y la resolución de las diferentes situaciones: una manera clara y directa de conseguir el grado de comprensión más elevado.



Testing & Retesting

Se evalúan y reevalúan periódicamente los conocimientos del alumno a lo largo del programa, mediante actividades y ejercicios evaluativos y autoevaluativos para que, de esta manera, el estudiante compruebe cómo va consiguiendo sus metas.



Clases magistrales

Existe evidencia científica sobre la utilidad de la observación de terceros expertos. El denominado Learning from an Expert afianza el conocimiento y el recuerdo, y genera seguridad en las futuras decisiones difíciles.



Guías rápidas de actuación

TECH ofrece los contenidos más relevantes del curso en forma de fichas o guías rápidas de actuación. Una manera sintética, práctica y eficaz de ayudar al estudiante a progresar en su aprendizaje.



06

Titulación

El Curso Universitario en Endometriosis y las Enfermedades Autoinmunes y otras Situaciones Patológicas garantiza, además de la capacitación más rigurosa y actualizada, el acceso a dos diplomas de Curso Universitario, uno expedido por TECH Global University y otro expedido por la Universidad Latinoamericana y del Caribe.



“

Supera con éxito esta capacitación y recibe tu titulación universitaria sin desplazamientos ni farragosos trámites”

El programa del **Curso Universitario en Endometriosis y las Enfermedades Autoinmunes y otras Situaciones Patológicas** es el más completo del panorama académico actual. A su egreso, el estudiante recibirá un diploma universitario emitido por TECH Global University, y otro por la Universidad Latinoamericana y del Caribe.

Estos títulos de formación permanente y actualización profesional de TECH Global University y Universidad Latinoamericana y del Caribe garantizan la adquisición de competencias en el área de conocimiento, otorgando un alto valor curricular al estudiante que supere las evaluaciones y acredite el programa tras cursarlo en su totalidad.

Este doble reconocimiento, de dos destacadas instituciones universitarias, suponen una doble recompensa a una formación integral y de calidad, asegurando que el estudiante obtenga una certificación reconocida tanto a nivel nacional como internacional. Este mérito académico le posicionará como un profesional altamente capacitado y preparado para enfrentar los retos y demandas en su área profesional.

Título: **Curso Universitario en Endometriosis y las Enfermedades Autoinmunes y otras Situaciones Patológicas**

Modalidad: **online**

Duración: **6 semanas**

Acreditación: **6 ECTS**



*Apostilla de La Haya. En caso de que el alumno solicite que su título en papel recabe la Apostilla de La Haya, TECH Universidad ULAC realizará las gestiones oportunas para su obtención, con un coste adicional.



Curso Universitario

Endometriosis y las Enfermedades
Autoinmunes y otras Situaciones
Patológicas

- » Modalidad: online
- » Duración: 6 semanas
- » Titulación: TECH Universidad ULAC
- » Acreditación: 6 ECTS
- » Horario: a tu ritmo
- » Exámenes: online

Curso Universitario

Endometriosis y las Enfermedades
Autoinmunes y otras Situaciones
Patológicas

