

Curso Universitario

Diagnóstico y Tratamiento de Infecciones Causadas por Bacterias





Curso Universitario Diagnóstico y Tratamiento de Infecciones Causadas por Bacteria

- » Modalidad: **online**
- » Duración: **6 semanas**
- » Titulación: **TECH Global University**
- » Acreditación: **5 ECTS**
- » Horario: **a tu ritmo**
- » Exámenes: **online**

Acceso web: www.techtute.com/medicina/curso-universitario/diagnostico-tratamiento-infecciones-causadas-bacterias

Índice

01

Presentación

pág. 4

02

Objetivos

pág. 8

03

Dirección del curso

pág. 12

04

Estructura y contenido

pág. 16

05

Metodología

pág. 20

06

Titulación

pág. 28

01

Presentación

Actualice sus conocimientos en el Diagnóstico y Tratamiento de Infecciones Causadas por Bacterias, con esta capacitación de elevado rigor científico. Aprenderá las últimas técnicas y novedades en la materia, de la mano de profesionales con años de experiencia en el sector.

Una oportunidad única de especializarse en un sector con alta demanda de profesionales.



“

Con este Curso Universitario tienes la oportunidad de actualizar tus conocimientos de un modo cómodo y sin renunciar al máximo rigor científico, para incorporar los últimos avances en el abordaje de la patología infecciosa en tu práctica médica diaria”

Las enfermedades infecciosas siguen siendo la primera causa de mortalidad y discapacidad (pérdida de años de vida productivos) en el mundo. En 2016, del total de 56,4 millones de muertes en todo el planeta, el 33% se debió a enfermedades infecciosas, el 30% a enfermedades cardiovasculares y el 10% a cáncer. La lucha contra la enfermedad tendrá dos frentes simultáneos: las enfermedades infecciosas y las enfermedades crónicas no transmisibles.

Entre los 17,3 millones de personas fallecidas por infecciones en 2016, las causas más frecuentes de muerte fueron las infecciones respiratorias bajas (3,7 millones), la malaria (2,2 millones), la tuberculosis (1,3 millones), la diarrea (1,4 millones) y la infección por HIV/SIDA (1,1 millones). Los factores más importantes a considerar en relación con las enfermedades infecciosas son la demografía y la conducta humanas, el desarrollo tecnológico e industrial, el desarrollo económico y las variaciones en el empleo de la tierra, los viajes intercontinentales y, finalmente, la desaparición o reducción de algunas medidas de salud pública eficaces.

La compleja situación epidemiológica internacional en lo que va de este siglo, ejemplificada en la emergencia del virus del Nilo occidental como patógeno en los Estados Unidos, la aparición de nuevas arbovirosis en la región de las Américas, como el Chikungunya y más recientemente el Zika, unido a la morbilidad por otras enfermedades infecciosas endémicas, como la infección VIH/SIDA, leptospirosis, tuberculosis, neumonías adquirida en la comunidad y el incremento de la resistencia antibiótica con el desarrollo de bacterias multirresistentes, ponen de manifiesto la necesidad sin precedentes de perfeccionar el proceso de formación y superación del capital humano para elevar la competencia y desempeño de todo el personal necesario para enfrentar los desafíos que suponen el control y enfrentamiento de emergencias biológicas, hospitalarias y de salud pública que garanticen la calidad y seguridad de la asistencia sanitaria a la población en cualquier parte del mundo.

Ante esto, TECH lanza un revolucionario Curso Universitario en Diagnóstico y Tratamiento de Infecciones Causadas por Bacterias, que incluirá una minuciosa *Masterclass* a cargo de un prestigioso Director Invitado Internacional para profundizar en los últimos avances en este campo.

Este **Curso Universitario en Diagnóstico y Tratamiento de Infecciones Causadas por Bacterias** contiene el programa científico más completo y actualizado del mercado. Las características más destacadas del Curso Universitario son:

- ♦ El desarrollo de casos clínicos presentados por expertos en Diagnóstico y Tratamiento de Infecciones Causadas por Bacterias
- ♦ Sus contenidos gráficos, esquemáticos y eminentemente prácticos con los que están concebidos, recogen una información científica y asistencial sobre aquellas disciplinas indispensables para el ejercicio profesional
- ♦ Las novedades sobre Diagnóstico y Tratamiento de Infecciones Causadas por Bacterias
- ♦ Los ejercicios prácticos donde realizar el proceso de autoevaluación para mejorar el aprendizaje
- ♦ El sistema interactivo de aprendizaje basado en algoritmos para la toma de decisiones sobre las situaciones clínicas planteadas
- ♦ Las lecciones teóricas, preguntas al experto, foros de discusión de temas controvertidos y trabajos de reflexión individual
- ♦ La disponibilidad de acceso a los contenidos desde cualquier dispositivo fijo o portátil con conexión a internet



Un reputado Director Invitado Internacional impartirá una intensiva Masterclass sobre los avances más recientes en el Diagnóstico y Tratamiento de Infecciones Causadas por Bacterias”

“

Este Curso Universitario es la mejor inversión que puedes hacer en la selección de un programa de actualización por dos motivos: además de poner al día tus conocimientos en Diagnóstico y Tratamiento de Infección Causada por Bacterias, obtendrás un título por TECH Global University”

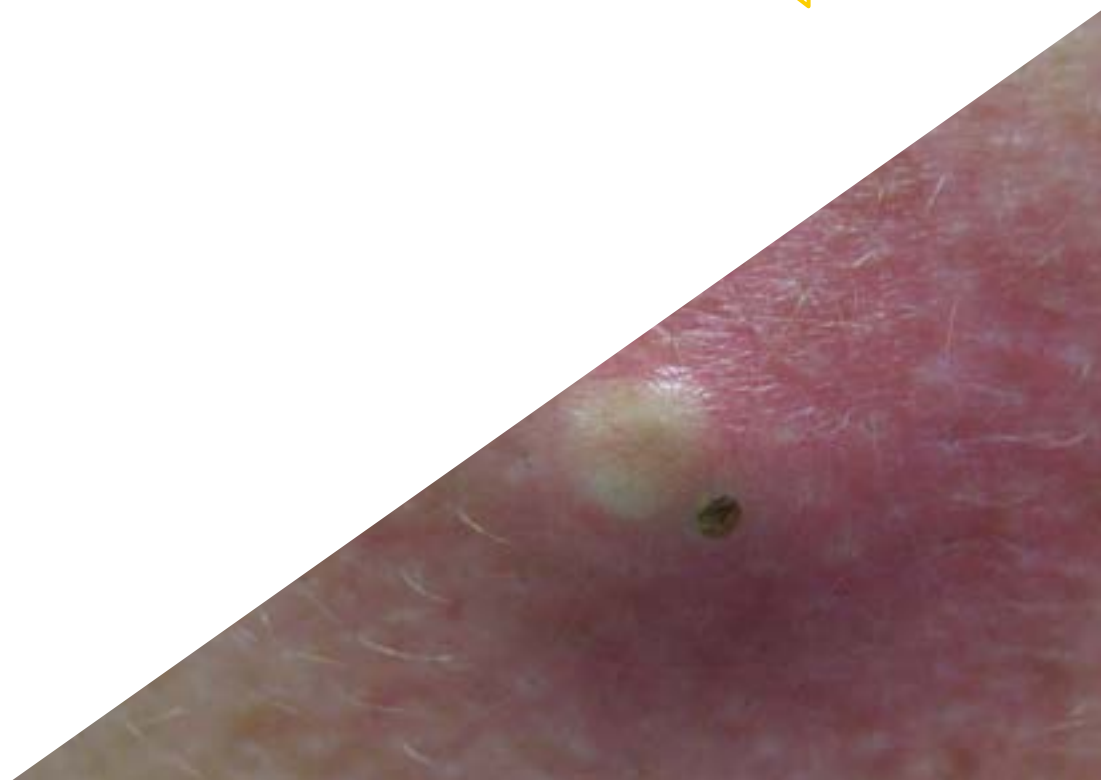
Su claustro docente, lo integran prestigiosos y reconocidos profesionales, con una larga trayectoria asistencial, docente e investigativa, que han laborado en números países, de varios continentes, desarrollando una experiencia profesional y profesoral que entregan de manera extraordinaria en este Curso Universitario.

En el diseño metodológico de este Curso Universitario, elaborado por un equipo multidisciplinario de expertos en e-learning, se integran los últimos avances en tecnología educativa para la creación de numerosas herramientas educativas multimedia que le permiten al profesional, basado fundamentalmente en el método problémico, enfrentarse a la solución de problemas reales de su práctica clínica habitual, lo que le permitirá avanzando en la adquisición de los conocimientos y el desarrollo de habilidades que impactarán en su labor profesional futura.

Destaca en este Curso Universitario que cada uno de los contenidos generados, así como los vídeos, autoexámenes, casos clínicos y exámenes modulares han sido minuciosamente revisados, actualizados e integrados, por los profesores y el equipo de expertos que componen el grupo de trabajo, para facilitar de manera escalonada y didáctica el proceso de aprendizaje que permita alcanzar los objetivos del programa docente.

Este programa es el mejor del panorama educativo en infecciones virales.

Aprovecha el momento y actualízate en el manejo de las infecciones por coronavirus.



02 Objetivos

El propósito fundamental que tiene el programa docente es la capacitación y superación profesional para que el médico alcance un profundo dominio teórico de los conocimientos científicos más novedosos y actuales en el área de la infectología clínica, así como el desarrollo de habilidades que le permitan en la práctica abordar con más comodidad y seguridad el complejo proceso salud - enfermedad infecciosa en la persona y las comunidades.





“

Este programa generará una sensación de seguridad en el desempeño de la praxis médica, que te ayudará a crecer personal y profesionalmente”



Objetivos generales

- Actualizar y profundizar en los conocimientos y desarrollo de habilidades para la práctica clínica diaria en las labores asistenciales, docentes o investigativas en el campo de las enfermedades infecciosas, para la atención individual o de grupos poblacionales que permita el mejoramiento de los indicadores de salud
- Mejorar la atención médica y de salud de los pacientes con enfermedades infecciosas, basado en la atención integral, la aplicación del método clínico epidemiológico y el uso correcto de antimicrobianos en correspondencia a la evidencia científica más actualizada





Objetivos específicos

- ♦ Manejar los conceptos fundamentales de uso en Bacteriología
- ♦ Tratar los distintos tipos de infecciones bacterianas de la piel
- ♦ Describir las características clínicas de la neumonía adquirida en la comunidad, su diagnóstico y tratamiento
- ♦ Conocer las características clínicas de la tuberculosis, su diagnóstico y tratamiento
- ♦ Señalar las características clínicas de las infecciones del tracto urinario y ginecológico de la mujer, su diagnóstico y tratamiento
- ♦ Aprender en profundidad la estructura y usos terapéuticos de las penicilinas e inhibidores de betalactamasas



Mejora la atención de tus pacientes aprovechando la capacitación que te ofrece el Curso Universitario en Diagnóstico y Tratamiento de Infecciones Causadas por Bacterias”

03

Dirección del curso

En el programa docente, participan prestigiosos y reconocidos médicos especialistas, máster, con numerosas publicaciones, trayectoria docente y experiencia profesional en numerosos países, donde muchas de las enfermedades estudiadas tienen una alta morbimortalidad. El equipo de profesores está formado por un claustro multidisciplinar de varias especialidades médicas, como medicina interna, pediatría, cirugía general, ginecología y obstetricia, microbiología, anatomía patológica, farmacología, entre otras.



“

*Aprende de profesionales de referencia,
los últimos avances en las enfermedades
infecciosas y el manejo de antibióticos”*

Director Invitado Internacional

El Doctor Jatin Vyas es un prestigioso médico especializado en **Patologías Infecciosas Microbianas** e **Inmunología Fúngica**. Su filosofía de trabajo se basa en brindar una **atención holística** a sus pacientes, con un enfoque empático para el manejo del dolor. Asimismo, su trabajo, código deontológico y valores han sido reconocidos en múltiples ocasiones en forma de reconocimientos, entre los que destaca el Premio Kass a la “**Excelencia Clínica en Enfermedades Infecciosas**”.

Cabe destacar que, tras haber completado su residencia en **Anestesiología** en la Universidad Case Western Reserve de Cleveland, obtuvo una beca en Manejo Intervencionista del Dolor por parte de la Universidad de Iowa. En sintonía con esto, ha compaginado esta labor con su faceta como **Investigador Científico**, centrándose en las respuestas inmunes a hongos patógenos. En este sentido, ha publicado una amplia producción de artículos especializados en ámbitos como la eliminación y evolución viral del **SARS-CoV-2**, la diferenciación de **células de micropliegues funcionales** de las vías respiratorias o los defectos epiteliales del tracto respiratorio asociados a la mutación TAT3 en el **Síndrome de Job**. Por otra parte, se ha encargado de dirigir múltiples proyectos de investigación focalizados en **condiciones infecciosas y tratamientos innovadores**. De igual modo, ha contribuido significativamente tanto en la comprensión como el manejo de diversas enfermedades bacterianas contagiosas.

En su compromiso con la excelencia clínica, participa con asiduidad en los congresos científicos y simposios médicos más reconocidos a escala global. Desde ellos comparte su dilatada experiencia y conocimientos sobre materias como la **resistencia a los antibióticos**, los **mecanismos de adaptación de los hongos patógenos** o las terapias más vanguardistas para combatir las diferentes **infecciones virales**. Gracias a esto, el Doctor Jatin Vyas ha aportado estrategias vanguardistas para aumentar la conciencia sobre estas afecciones tanto en la comunidad sanitaria como en la sociedad en general.



Dr. Vyas, Jatin

- Director de Medicina Interna en el Hospital General de Massachusetts, Estados Unidos
- Investigador financiado por los Institutos Nacionales de Salud del Gobierno de Estados Unidos
- Investigador en Manejo Intervencionista del Dolor por Universidad de Iowa
- Investigador con Beca de Química en Fundación Welch, California
- Residencia en Anestesiología en la Universidad Case Western Reserve, Cleveland, Ohio
- Doctorado en Medicina por Universidad de Arkansas
- Licenciatura en Ciencias Forenses
- Certificación en Enfermedades Infecciosas por Junta Estadounidense de Medicina Interna
- Certificación en Medicina Interna por la Junta Estadounidense de Medicina Interna

“

Gracias a TECH podrás aprender con los mejores profesionales del mundo”

04

Estructura y contenido

El programa docente, ha sido creado por un grupo de profesores y profesionales de la medicina, de varias especialidades médicas, con amplia experiencia médica, investigativa y profesoral, en varios países de África, Centroamérica y Sudamérica, interesados que los conocimientos científicos más novedosos y actuales de la infectología clínica y la terapéutica antimicrobiana, se integren, para garantizar la capacitación y superación profesional que permita mejorar la práctica clínica diaria de los profesionales que atienden pacientes o poblaciones con enfermedades infecciosas.





“

Este Curso Universitario en Diagnóstico y Tratamiento de Infecciones Causadas por Bacterias contiene el programa científico más completo y actualizado del mercado”

Módulo 1. Enfermedades bacterianas y antimicrobianos

- 1.1. Principios de bacteriología
 - 1.1.1. Conceptos fundamentales de uso en bacteriología
 - 1.1.2. Principales bacterias grampositivas y sus enfermedades
 - 1.1.3. Principales bacterias gramnegativas y sus enfermedades
- 1.2. Infecciones bacterianas de la piel
 - 1.2.1. Foliculitis
 - 1.2.2. Forunculosis
 - 1.2.3. Ántrax
 - 1.2.4. Abscesos superficiales
 - 1.2.5. Erisipela
- 1.3. Neumonía adquirida en la comunidad
 - 1.3.1. Epidemiología
 - 1.3.2. Etiología
 - 1.3.3. Cuadro clínico
 - 1.3.4. Diagnóstico
 - 1.3.5. Escalas pronósticas
 - 1.3.6. Tratamiento
- 1.4. Tuberculosis
 - 1.4.1. Epidemiología
 - 1.4.2. Etiopatogenia
 - 1.4.3. Manifestaciones clínicas
 - 1.4.4. Clasificación
 - 1.4.5. Diagnóstico
 - 1.4.6. Tratamiento
- 1.5. Infecciones del tracto urinario y ginecológico de la mujer
 - 1.5.1. Clasificación
 - 1.5.2. Etiología
 - 1.5.3. Cuadro clínico
 - 1.5.4. Diagnóstico
 - 1.5.5. Tratamiento



- 1.6. Meningitis bacterianas
 - 1.6.1. Inmunología del espacio subaracnoideo
 - 1.6.2. Etiología
 - 1.6.3. Cuadro clínico y complicaciones
 - 1.6.4. Diagnóstico
 - 1.6.5. Tratamiento
- 1.7. Infecciones osteoarticulares
 - 1.7.1. Artritis sépticas
 - 1.7.2. Osteomielitis
 - 1.7.3. Miositis infecciosas
- 1.8. Infecciones entéricas e intraabdominales
 - 1.8.1. Gastroenteritis aguda
 - 1.8.2. Enterocolitis aguda
 - 1.8.3. Peritonitis primaria
 - 1.8.4. Peritonitis secundaria
- 1.9. Zoonosis
 - 1.9.1. Concepto
 - 1.9.2. Epidemiología
 - 1.9.3. Principales zoonosis
 - 1.9.4. Leptospirosis
- 1.10. Antibacterianos
 - 1.10.1. Conceptos generales
 - 1.10.2. Clasificaciones
 - 1.10.3. Mecanismos de acción de los antimicrobianos
- 1.11. Betalactámicos: penicilinas e inhibidores de betalactamasas
 - 1.11.1. Estructura del anillo betalactámico
 - 1.11.2. Penicilinas: clasificación, mecanismos de acción, espectro antimicrobiano, farmacocinética, farmacodinamia, dosis y presentación
 - 1.11.3. Betalactamasas: tipos y acción sobre los antibióticos betalactámicos
 - 1.11.4. Principales inhibidores de betalactamasas
 - 1.11.5. Usos e indicaciones terapéuticas
 - 1.11.6. Cefalosporinas
 - 1.11.7. Monobactámicos
 - 1.11.8. Carbapenémicos
- 1.12. Aminoglucósidos, tetraciclinas y glicopéptidos
 - 1.12.1. Aminoglucósidos: clasificación, mecanismos de acción, espectro antimicrobiano, farmacocinética, farmacodinamia, dosis y presentación
 - 1.12.2. Tetraciclinas: clasificación, mecanismos de acción, espectro antimicrobiano, farmacocinética, farmacodinamia, dosis y presentación
 - 1.12.3. Glicopéptidos: clasificación, mecanismos de acción, espectro antimicrobiano, farmacocinética, farmacodinamia, dosis y presentación
- 1.13. Lincosamidas, rifamicinas, antifolatos
 - 1.13.1. Lincosamidas: clasificación, mecanismos de acción, espectro antimicrobiano, farmacocinética, farmacodinamia, dosis y presentación
 - 1.13.2. Rifamicinas: clasificación, mecanismos de acción, espectro antimicrobiano, farmacocinética, farmacodinamia, dosis y presentación
 - 1.13.3. Antifolatos: clasificación, mecanismos de acción, espectro antimicrobiano, farmacocinética, farmacodinamia, dosis y presentación
- 1.14. Quinolonas, macrólidos y cetólidos
 - 1.14.1. Quinolonas: clasificación, mecanismos de acción, espectro antimicrobiano, farmacocinética, farmacodinamia, dosis y presentación
 - 1.14.2. Macrólidos: clasificación, mecanismos de acción, espectro antimicrobiano, farmacocinética, farmacodinamia, dosis y presentación
 - 1.14.3. Cetólidos: clasificación, mecanismos de acción, espectro antimicrobiano, farmacocinética, farmacodinamia, dosis y presentación
- 1.15. Nuevos antibióticos en las infecciones por Grampositivos (lipopéptidos y oxazolidinonas)
 - 1.15.1. Lipopéptidos
 - 1.15.2. Oxazolidinonas



*Una experiencia de capacitación
única, clave y decisiva para
impulsar tu desarrollo profesional*

05

Metodología

Este programa de capacitación ofrece una forma diferente de aprender. Nuestra metodología se desarrolla a través de un modo de aprendizaje de forma cíclica: ***el Relearning***.

Este sistema de enseñanza es utilizado, por ejemplo, en las facultades de medicina más prestigiosas del mundo y se ha considerado uno de los más eficaces por publicaciones de gran relevancia como el ***New England Journal of Medicine***.



“

Descubre el Relearning, un sistema que abandona el aprendizaje lineal convencional para llevarte a través de sistemas cíclicos de enseñanza: una forma de aprender que ha demostrado su enorme eficacia, especialmente en las materias que requieren memorización”

En TECH empleamos el Método del Caso

Ante una determinada situación, ¿qué debería hacer un profesional? A lo largo del programa, los estudiantes se enfrentarán a múltiples casos clínicos simulados, basados en pacientes reales en los que deberán investigar, establecer hipótesis y, finalmente, resolver la situación. Existe abundante evidencia científica sobre la eficacia del método. Los especialistas aprenden mejor, más rápido y de manera más sostenible en el tiempo.

Con TECH podrás experimentar una forma de aprender que está moviendo los cimientos de las universidades tradicionales de todo el mundo.



Según el Dr. Gérvas, el caso clínico es la presentación comentada de un paciente, o grupo de pacientes, que se convierte en «caso», en un ejemplo o modelo que ilustra algún componente clínico peculiar, bien por su poder docente, bien por su singularidad o rareza. Es esencial que el caso se apoye en la vida profesional actual, intentando recrear los condicionantes reales en la práctica profesional del médico.

“

¿Sabías que este método fue desarrollado en 1912, en Harvard, para los estudiantes de Derecho? El método del caso consistía en presentarles situaciones complejas reales para que tomaran decisiones y justificasen cómo resolverlas. En 1924 se estableció como método estándar de enseñanza en Harvard”

La eficacia del método se justifica con cuatro logros fundamentales:

1. Los alumnos que siguen este método no solo consiguen la asimilación de conceptos, sino un desarrollo de su capacidad mental, mediante ejercicios de evaluación de situaciones reales y aplicación de conocimientos.
2. El aprendizaje se concreta de una manera sólida en capacidades prácticas que permiten al alumno una mejor integración en el mundo real.
3. Se consigue una asimilación más sencilla y eficiente de las ideas y conceptos, gracias al planteamiento de situaciones que han surgido de la realidad.
4. La sensación de eficiencia del esfuerzo invertido se convierte en un estímulo muy importante para el alumnado, que se traduce en un interés mayor en los aprendizajes y un incremento del tiempo dedicado a trabajar en el curso.



Relearning Methodology

TECH aúna de forma eficaz la metodología del Estudio de Caso con un sistema de aprendizaje 120% online basado en la reiteración, que combina 8 elementos didácticos diferentes en cada lección.

Potenciamos el Estudio de Caso con el mejor método de enseñanza 120% online: el Relearning.

El profesional aprenderá mediante casos reales y resolución de situaciones complejas en entornos simulados de aprendizaje. Estos simulacros están desarrollados a partir de software de última generación que permiten facilitar el aprendizaje inmersivo.



Situado a la vanguardia pedagógica mundial, el método Relearning ha conseguido mejorar los niveles de satisfacción global de los profesionales que finalizan sus estudios, con respecto a los indicadores de calidad de la mejor universidad online en habla hispana (Universidad de Columbia).

Con esta metodología, se han capacitado más de 250.000 médicos con un éxito sin precedentes en todas las especialidades clínicas con independencia de la carga en cirugía. Nuestra metodología pedagógica está desarrollada en un entorno de máxima exigencia, con un alumnado universitario de un perfil socioeconómico alto y una media de edad de 43,5 años.

El Relearning te permitirá aprender con menos esfuerzo y más rendimiento, implicándote más en tu especialización, desarrollando el espíritu crítico, la defensa de argumentos y el contraste de opiniones: una ecuación directa al éxito.

En nuestro programa, el aprendizaje no es un proceso lineal, sino que sucede en espiral (aprender, desaprender, olvidar y reaprender). Por eso, se combinan cada uno de estos elementos de forma concéntrica.

La puntuación global que obtiene el sistema de aprendizaje de TECH es de 8.01, con arreglo a los más altos estándares internacionales.



Este programa ofrece los mejores materiales educativos, preparados a conciencia para los profesionales:



Material de estudio

Todos los contenidos didácticos son creados por los especialistas que van a impartir el curso, específicamente para él, de manera que el desarrollo didáctico sea realmente específico y concreto.

Estos contenidos son aplicados después al formato audiovisual, para crear el método de trabajo online de TECH. Todo ello, con las técnicas más novedosas que ofrecen piezas de gran calidad en todos y cada uno los materiales que se ponen a disposición del alumno.



Técnicas quirúrgicas y procedimientos en vídeo

TECH acerca al alumno las técnicas más novedosas, los últimos avances educativos y al primer plano de la actualidad en técnicas médicas. Todo esto, en primera persona, con el máximo rigor, explicado y detallado para contribuir a la asimilación y comprensión del estudiante. Y lo mejor de todo, pudiéndolo ver las veces que quiera.



Resúmenes interactivos

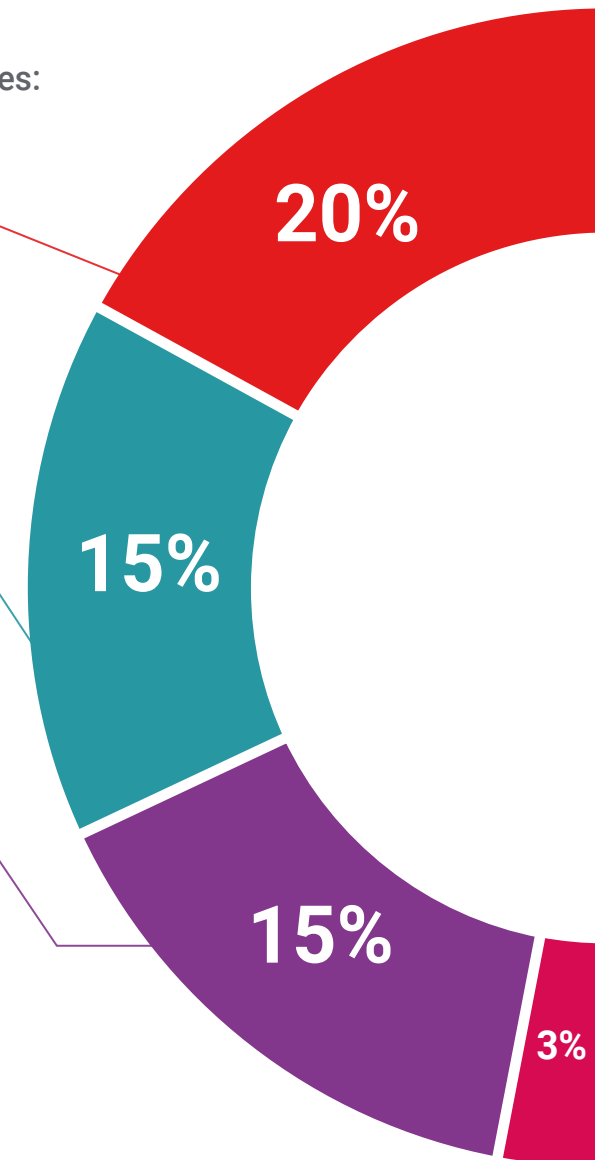
El equipo de TECH presenta los contenidos de manera atractiva y dinámica en píldoras multimedia que incluyen audios, vídeos, imágenes, esquemas y mapas conceptuales con el fin de afianzar el conocimiento.

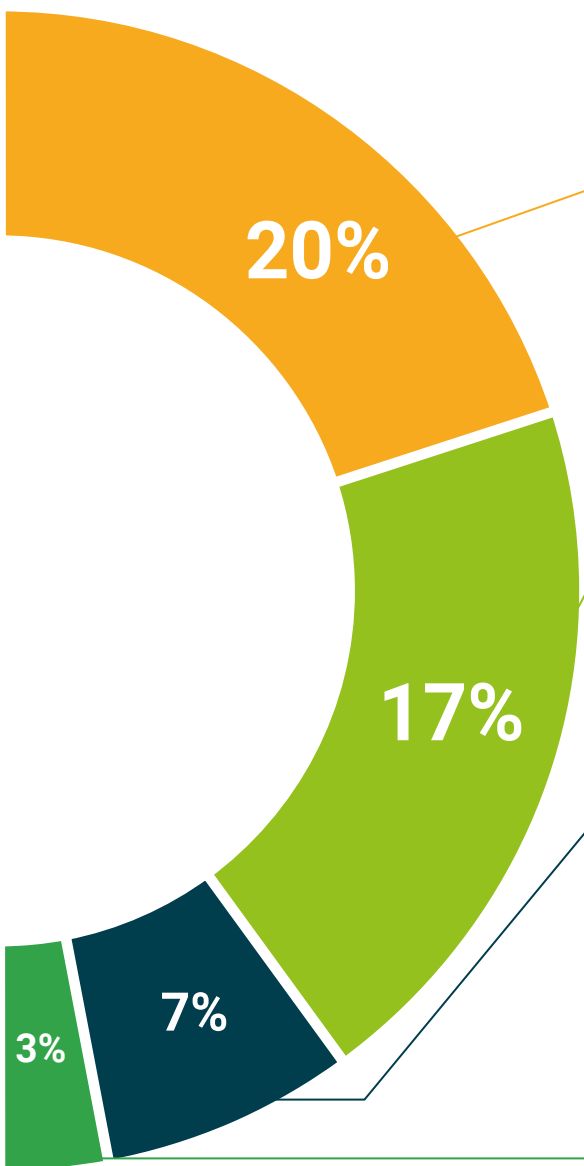
Este exclusivo sistema educativo para la presentación de contenidos multimedia fue premiado por Microsoft como "Caso de éxito en Europa".



Lecturas complementarias

Artículos recientes, documentos de consenso y guías internacionales, entre otros. En la biblioteca virtual de TECH el estudiante tendrá acceso a todo lo que necesita para completar su capacitación.





Análisis de casos elaborados y guiados por expertos

El aprendizaje eficaz tiene, necesariamente, que ser contextual. Por eso, TECH presenta los desarrollos de casos reales en los que el experto guiará al alumno a través del desarrollo de la atención y la resolución de las diferentes situaciones: una manera clara y directa de conseguir el grado de comprensión más elevado.



Testing & Retesting

Se evalúan y reevalúan periódicamente los conocimientos del alumno a lo largo del programa, mediante actividades y ejercicios evaluativos y autoevaluativos para que, de esta manera, el estudiante compruebe cómo va consiguiendo sus metas.



Clases magistrales

Existe evidencia científica sobre la utilidad de la observación de terceros expertos. El denominado Learning from an Expert afianza el conocimiento y el recuerdo, y genera seguridad en las futuras decisiones difíciles.



Guías rápidas de actuación

TECH ofrece los contenidos más relevantes del curso en forma de fichas o guías rápidas de actuación. Una manera sintética, práctica y eficaz de ayudar al estudiante a progresar en su aprendizaje.



06

Titulación

El Curso Universitario en Diagnóstico y Tratamiento de Infecciones Causadas por Bacterias garantiza, además de la capacitación más rigurosa y actualizada, el acceso a un título de Curso Universitario expedido por TECH Global University.



“

Supera con éxito este programa y recibe tu titulación universitaria sin desplazamientos ni farragosos trámites”

Este programa te permitirá obtener el título propio de **Curso Universitario en Diagnóstico y Tratamiento de Infecciones Causadas por Bacterias** avalado por **TECH Global University**, la mayor Universidad digital del mundo.

TECH Global University, es una Universidad Oficial Europea reconocida públicamente por el Gobierno de Andorra (*boletín oficial*). Andorra forma parte del Espacio Europeo de Educación Superior (EEES) desde 2003. El EEES es una iniciativa promovida por la Unión Europea que tiene como objetivo organizar el marco formativo internacional y armonizar los sistemas de educación superior de los países miembros de este espacio. El proyecto promueve unos valores comunes, la implementación de herramientas conjuntas y fortaleciendo sus mecanismos de garantía de calidad para potenciar la colaboración y movilidad entre estudiantes, investigadores y académicos.

Este título propio de **TECH Global University**, es un programa europeo de formación continua y actualización profesional que garantiza la adquisición de las competencias en su área de conocimiento, confiriendo un alto valor curricular al estudiante que supere el programa.

Título: **Curso Universitario en Diagnóstico y Tratamiento de Infecciones Causadas por Bacterias**

Modalidad: **online**

Duración: **6 semanas**

Acreditación: **5 ECTS**



*Apostilla de La Haya. En caso de que el alumno solicite que su título en papel recabe la Apostilla de La Haya, TECH Global University realizará las gestiones oportunas para su obtención, con un coste adicional.



Curso Universitario

Diagnóstico y Tratamiento
de Infecciones Causadas
por Bacterias

- » Modalidad: online
- » Duración: 6 semanas
- » Titulación: TECH Global University
- » Acreditación: 5 ECTS
- » Horario: a tu ritmo
- » Exámenes: online

Curso Universitario

Diagnóstico y Tratamiento de Infecciones Causadas por Bacterias