

Curso Universitario

Cirugía Oncológica
Esofagogástrica





Curso Universitario

Cirugía Oncológica Esofagogástrica

- » Modalidad: **online**
- » Duración: **6 semanas**
- » Titulación: **TECH Global University**
- » Acreditación: **6 ECTS**
- » Horario: **a tu ritmo**
- » Exámenes: **online**

Acceso web: www.techitute.com/medicina/curso-universitario/cirugia-oncologica-esofagogastrica

Índice

01

Presentación

pág. 4

02

Objetivos

pág. 8

03

Dirección del curso

pág. 12

04

Estructura y contenido

pág. 18

05

Metodología

pág. 22

06

Titulación

pág. 30

01

Presentación

En la actualidad, la Cirugía Oncológica Esofagogástrica es una disciplina médica de gran importancia debido al aumento de los casos de Cánceres del esófago y del estómago en todo el mundo. Por esta razón, TECH a la vanguardia de la educación digital ha diseñado de manos de grandes expertos este programa específico en Cirugía Oncológica Esofagogástrica 100% online, como una opción de puesta al día valiosa para médicos interesados en mejorar su formación en el tratamiento de estos tipos de patología. El temario del curso incluye información actualizada acerca de la epidemiología, etiopatogenia, clasificación, diagnóstico, tratamiento quirúrgico y terapias oncológicas para abordar esta enfermedad, así como las complicaciones postoperatorias y la recuperación intensificada. Con el conocimiento adquirido en la titulación, los profesionales de la salud podrán ofrecer una mejor atención al paciente y contribuir a mejorar su calidad de vida.





“

Actualizar tus conocimientos en Cirugía Oncológica Esofagogástrica te permitirá destacarte en el mercado laboral y ser un referente en tu área de trabajo”

En la última década, los avances en la Cirugía Oncológica Esofagogástrica han sido significativos. La aplicación de nuevas técnicas quirúrgicas y terapias oncológicas ha mejorado los resultados y la calidad de vida de los pacientes con Cánceres del esófago y del estómago.

En la actualidad, la terapia oncológica en los tumores esofagogástricos se ha vuelto más personalizada y menos invasiva. La aplicación de la inmunoterapia ha demostrado resultados prometedores en el tratamiento del Cáncer de esófago y del estómago, y se ha convertido en una opción terapéutica en casos seleccionados. Además, la aplicación de la radioterapia y la quimioterapia neoadyuvante y adyuvante han mejorado los resultados quirúrgicos y reducido las complicaciones postoperatorias.

Los médicos interesados en esta disciplina pueden actualizarse en el tema a través del Curso Universitario Cirugía Oncológica Esofagogástrica 100% online de TECH. Este programa ofrece una enseñanza completa en el tratamiento de los Cánceres esofagogástricos, desde los aspectos generales de la patología hasta los cuidados postoperatorios y la recuperación intensificada.

La importancia de estudiar este programa radica en la necesidad de actualización constante en el tratamiento del Cáncer Esofágico y Gástrico. Con el conocimiento adquirido en el Curso Universitario, los profesionales de la salud podrán aplicar técnicas quirúrgicas más precisas y minimizar las complicaciones postoperatorias. Además, aprender a aplicar el tratamiento endoscópico e intervencionista les permitirá ser más precisos y reducir los tiempos de recuperación.

Por tanto, el Curso Universitario Cirugía Oncológica Esofagogástrica 100% online de TECH es una excelente opción para aquellos interesados en aprender acerca de esta disciplina médica en constante evolución. Su método de estudio basado en el *Relearning*, permite mayor eficacia y al ser en línea da la flexibilidad que necesita el alumno para avanzar a su propio ritmo.

Este **Curso Universitario en Cirugía Oncológica Esofagogástrica** contiene el programa científico más completo y actualizado del mercado. Sus características más destacadas son:

- ♦ El desarrollo de casos prácticos presentados por expertos en Cirugía Oncológica Digestiva
- ♦ Los contenidos gráficos, esquemáticos y eminentemente prácticos con los que está concebido recogen una información científica y práctica sobre aquellas disciplinas indispensables para el ejercicio profesional
- ♦ Los ejercicios prácticos donde realizar el proceso de autoevaluación para mejorar el aprendizaje
- ♦ Su especial hincapié en metodologías innovadoras
- ♦ Las lecciones teóricas, preguntas al experto, foros de discusión de temas controvertidos y trabajos de reflexión individual
- ♦ La disponibilidad de acceso a los contenidos desde cualquier dispositivo fijo o portátil con conexión a internet



Los conocimientos adquiridos te permitirán explorar nuevas oportunidades de investigación y mejora continua en la Cirugía Oncológica Esofagogástrica”

“

Aprender nuevas técnicas para aplicar el tratamiento endoscópico e intervencionista te permitirá ser más preciso y reducir los tiempos de recuperación”

El programa incluye en su cuadro docente a profesionales del sector que vierten en esta capacitación la experiencia de su trabajo, además de reconocidos especialistas de sociedades de referencia y universidades de prestigio.

Su contenido multimedia, elaborado con la última tecnología educativa, permitirá al profesional un aprendizaje situado y contextual, es decir, un entorno simulado que proporcionará una capacitación inmersiva programada para entrenarse ante situaciones reales.

El diseño de este programa se centra en el Aprendizaje Basado en Problemas, mediante el cual el profesional deberá tratar de resolver las distintas situaciones de práctica profesional que se le planteen a lo largo del curso académico. Para ello, contará con la ayuda de un novedoso sistema de vídeo interactivo realizado por reconocidos expertos.

Contarás con un temario actualizado que incluye las últimas tendencias en el tratamiento del Cáncer Esofágico y Gástrico.

El programa es 100% online, lo que te permite aprender a tu ritmo y desde cualquier lugar.



02 Objetivos

El objetivo del Curso Universitario Cirugía Oncológica Esofagogástrica 100% online de TECH es brindar a los profesionales de la salud una enseñanza completa en el tratamiento de los Cánceres esofagogástricos. El programa abarca desde los aspectos generales de la patología hasta las técnicas quirúrgicas más innovadoras, terapias oncológicas y cuidados postoperatorios. Es así como los profesionales de la salud podrán actualizar sus conocimientos y habilidades para ofrecer una atención de calidad y mejorar los resultados en el tratamiento del Cáncer esofágico y gástrico.





“

Al finalizar el Curso Universitario, podrás aplicar técnicas quirúrgicas más precisas y minimizar las complicaciones postoperatorias”

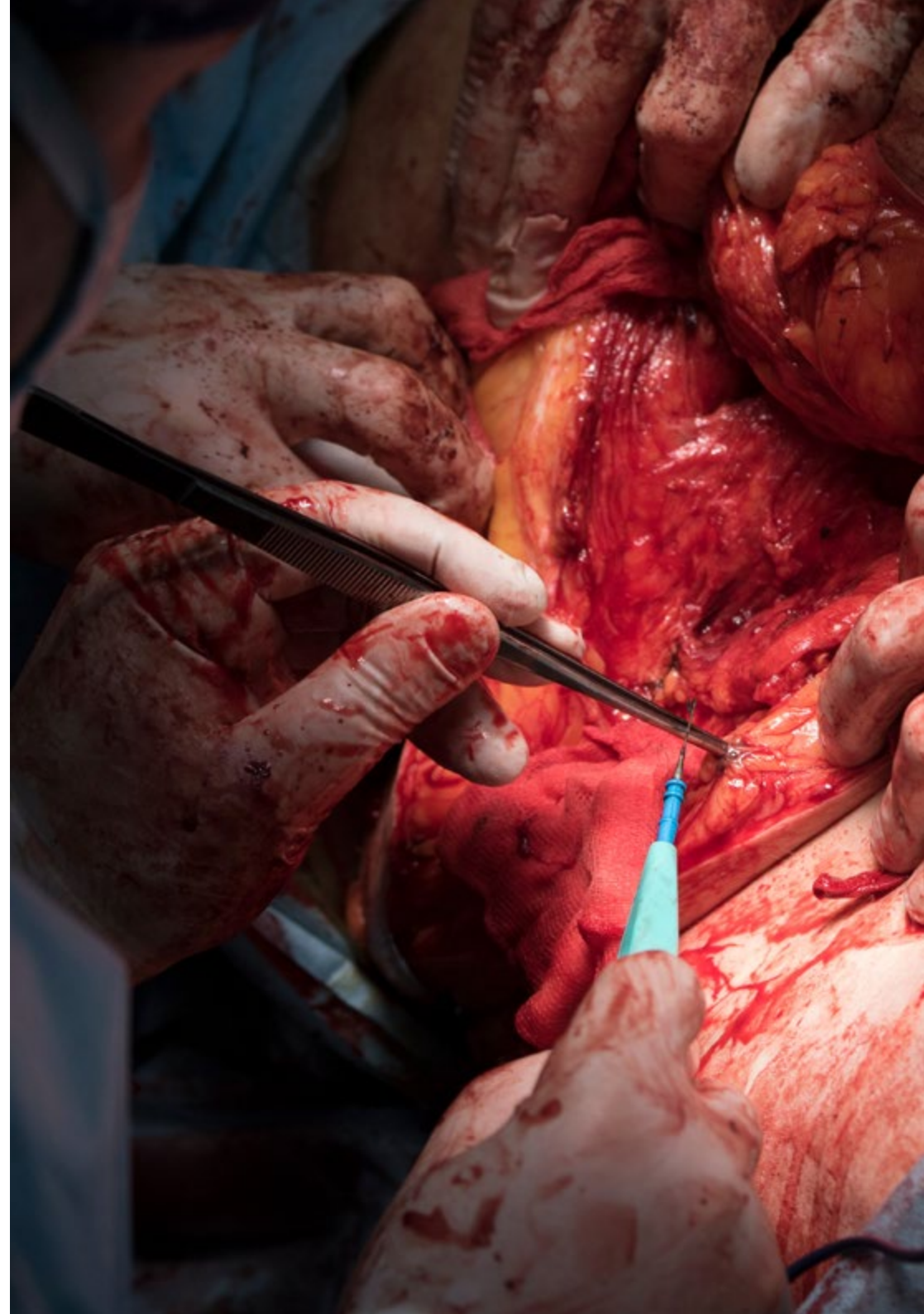


Objetivos generales

- ♦ Profundizar en los conocimientos específicos sobre el manejo de los pacientes con tumores que afectan al aparato digestivo
- ♦ Discernir las técnicas quirúrgicas a emplear y las nuevas tecnologías de las que se dispone en la actualidad para su diagnóstico y tratamiento
- ♦ Conocer hacia dónde se dirige la cirugía moderna y cuáles son las vías de desarrollo de la misma
- ♦ Estudiar los fundamentos de la investigación en cirugía oncológica
- ♦ Conocer el camino para desarrollar proyectos de investigación, cómo hacerlo y de dónde obtener ayuda
- ♦ Desarrollar capacidades y conocimiento técnico con los que poder enfrentarse a cualquier situación que le presente un paciente en una unidad de cirugía oncológica del aparato digestivo



Fomenta la innovación en la Cirugía Oncológica Esofagogástrica a través de la investigación y los planteamientos hechos en este programa”





Objetivos específicos

- ♦ Estudiar los aspectos generales del Cáncer esofágico, su epidemiología y clasificación, así como de los avances diagnósticos disponibles
- ♦ Conocer las actualizaciones en el abordaje quirúrgico del Cáncer esofágico
- ♦ Analizar la reconstrucción con plastia gástrica y sus alternativas
- ♦ Definir y conocer las indicaciones de las linfadenectomías estándar y extendidas en el Cáncer esofágico
- ♦ Analizar la nueva clasificación de los tumores de la unión esofagogástrica
- ♦ Estudiar las diferencias clínicas y epidemiológicas de los tumores gástricos en el ámbito occidental y oriental
- ♦ Actualizar el tratamiento quirúrgico del Cáncer gástrico, sopesando las alternativas técnicas para la realización de las anastomosis
- ♦ Definir los nuevos criterios de linfadenectomía oncológica
- ♦ Explicar y analizar las secuelas posibles tras la cirugía esofagogástrica, para poder realizar un manejo y tratamiento adecuado
- ♦ Analizar las posibles complicaciones a corto y a largo plazo de la cirugía esofagogástrica y las distintas opciones para evitar su aparición y minimizar sus consecuencias
- ♦ Estudiar las nuevas terapias oncológicas dirigidas, repasando los últimos resultados publicados que recomiendan su uso actual
- ♦ Conocer las terapias endoscópicas e intervencionistas en los tumores esofagogástricos

03

Dirección del curso

El cuadro docente del Curso Universitario Cirugía Oncológica Esofagogástrica 100% online de TECH está compuesto por expertos en Cirugía Oncológica Digestiva altamente capacitados. Los docentes están comprometidos con brindar a los estudiantes una puesta al día de alta calidad. Cada uno de ellos cuenta con amplia experiencia en la especialidad, lo que les permite ofrecer una perspectiva completa y enriquecedora para el aprendizaje de los estudiantes. Gracias a este cuadro docente de excelencia, los estudiantes podrán actualizarse en el tema con el respaldo de expertos de primer nivel.





“

Los docentes son expertos en Cirugía Oncológica Esofagogástrica y están altamente capacitados para enseñar las técnicas más innovadoras”

Dirección



Dr. Alonso Casado, Oscar

- ♦ Jefe de Cirugía Hepatobiliopancreática en el Hospital MD Anderson Cancer Center Madrid
- ♦ Especialista en el Servicio de Cirugía Oncológica General y Digestiva del Hospital MD Anderson Cancer Center Madrid, colaborando en la Unidad de Cirugía Torácica y Unidad de Cirugía Plástica
- ♦ Cirujano adjunto en los hospitales Quirónsalud Sur y El Escorial
- ♦ Tutor Clínico en Docencia Práctica en la UFV y el MD Anderson Cancer Center Madrid
- ♦ Licenciado en Cirugía y Medicina por la UCM
- ♦ Certificado en Cirugía de Consola del Sistema Robótico Da Vinci Xi

Profesores

Dra. Pardo Martínez, Cristina

- ♦ Médico Especialista del Área en Cirugía General y del Aparato Digestivo en el Hospital Universitario Infanta Leonor
- ♦ Cirujana General y Digestiva en el Hospital Clínico San Carlos
- ♦ Tutora de Residentes en el Hospital Universitario Infanta Leonor
- ♦ Doctora en Cirugía por la Universidad Complutense de Madrid
- ♦ Licenciada en Medicina y Cirugía por la Universidad Complutense de Madrid

Dra. García Nebreda, María

- ♦ Médico Cirugía General y del Aparato Digestivo en el Hospital Infanta Leonor
- ♦ Especializada en Cirugía General y del Aparato Digestivo
- ♦ Licenciada en Medicina y Cirugía

Dra. Pérez Zapata, Ana Isabel

- ♦ Facultativa Especialista Cirugía en Hospital Universitario Royo Villanova
- ♦ Especialista en Cirugía General en el Hospital Universitario San Jorge
- ♦ Especialista en Cirugía General de la Unidad Hepatobiliopancreática en el Hospital Universitario Miguel Servet
- ♦ Máster Universitario Metodología Investigación Biomédica por la Universidad Miguel Hernández de Elche
- ♦ Máster Propio Coloproctología, Medicina y Cirugía por la Universidad de Zaragoza
- ♦ Máster Universitario, Gestión Sanitaria por la Universidad a Distancia de Madrid
- ♦ Licenciada en Medicina y Cirugía, Medicina y Cirugía por la Universidad de Zaragoza

Dr. Rodríguez Cuellar, Elías

- ♦ Jefe de la Unidad de Cirugía Esofagogástrica y Bariátrica del Hospital Universitario 12 de Octubre
- ♦ Facultativo Especialista en Cirugía general en el Hospital Universitario 12 de Octubre
- ♦ Facultativo Especialista en Cirugía General en el Hospital Universitario Rey Juan Carlos
- ♦ Doctor en Ciencias de la Salud y Biomedicina por la Universidad Complutense de Madrid
- ♦ Licenciado en Medicina y Cirugía por la Universidad Complutense de Madrid

Dr. De la Plaza Llamas, Roberto

- ♦ Médico del servicio de Cirugía General y del Aparato Digestivo del Hospital Universitario de Guadalajara
- ♦ Doctorado por la Universidad de Alcalá
- ♦ Máster en Administración y Dirección de Servicios Sanitarios por la Universidad Pompeu Fabra
- ♦ Especializado en Cirugía General y del Apartado Digestivo
- ♦ Licenciado en Medicina y Cirugía General

Dra. Herrero, Mariluz

- ♦ Facultativo Especialista de Área en Cirugía General y Aparato Digestivo en Hospital Mancha Centro
- ♦ Experta Soporte Vital Avanzado y Atención Quirúrgica Definitiva por el Hospital Gregorio Marañón
- ♦ Especialista en Cirugía General, Aparato Digestivo y Trasplante de Órganos Abdominales en el Hospital 12 de Octubre
- ♦ Licenciada en Medicina y Cirugía por la Universidad de Salamanca

Dr. Casado, Enrique

- ♦ Especialista en Reumatología en el Hospital Parc Taulí
- ♦ Especialista en Enfermedades Óseas Metabólicas
- ♦ Licenciado en Medicina y Cirugía

Dra. López Gómez, Miriam

- ♦ Facultativo especialista en el Servicio de Oncología Médica en el Hospital Universitario Infanta Sofía
- ♦ Licenciatura en Medicina y Cirugía en la Facultad de Medicina de la Universidad Complutense de Madrid
- ♦ Especialista en Oncología Médica
- ♦ Máster en Medicina Paliativa y tratamiento de soporte del enfermo con cáncer por el Hospital La Paz
- ♦ Máster en Oncología Médica por la Universitat de Girona

Dra. Rodríguez Haro, Carmen

- ♦ Cirujana General y del Aparato Digestivo en el Hospital Universitario Infanta Sofía
- ♦ Médico en Cirugía laparoscópica avanzada en el Hospital Universitario San Rafael
- ♦ Máster en actualización en Cirugía General y del Aparato Digestivo por TECH Universidad Tecnológica
- ♦ Graduada en Medicina por la Universidad de Alcalá

Dr. Díaz Candelas, Daniel Alejandro

- ♦ Especialista en Cirugía General y del Aparato Digestivo del Hospital Universitario de Guadalajara
- ♦ Diplomado de posgrado en Bases en Cirugía Esofagogástrica
- ♦ Licenciado en Medicina por la Universidad Central de Venezuela
- ♦ Docente en el Hospital Universitario de Guadalajara

Dr. García-Sancho Téllez, Luis

- ♦ Jefe de Cirugía Esofagogastroduodenal en Hospital Universitario Infanta Sofía
- ♦ Coordinador de Cirugía Esofagogastroduodenal Hospital Infanta Sofía
- ♦ Doctor en Medicina por el Departamento de Cirugía por la Universidad Autónoma de Madrid
- ♦ Especializado en Metodología de Investigación Clínica
- ♦ Especialista en Cirugía en el Hospital Universitario La Paz
- ♦ Licenciado en Medicina y Cirugía por la Universidad Autónoma de Madrid

Dra. García Virosta, Mariana

- ♦ Médico Cirujana General en el Hospital Universitario Infanta Sofía
- ♦ Especialista en Cirugía General y del Aparato Digestivo
- ♦ Graduada en Medicina y Cirugía

Dra. Adán Merino, Luisa

- ♦ Médico Adjunto en el Hospital Universitario Infanta Leonor, Madrid
- ♦ Médico Interno Residente en el Hospital Universitario La Paz, Madrid
- ♦ Secretaria del Comité de Tumores Digestivos del Hospital Infanta Leonor, Madrid
- ♦ Profesora Asociada del Departamento de Medicina en la Universidad Complutense de Madrid
- ♦ Doctor en Medicina por la Universidad Complutense de Madrid
- ♦ Licenciada en Medicina y Cirugía por la Universidad de Valladolid

Dr. Gemio del Rey, Ignacio Antonio

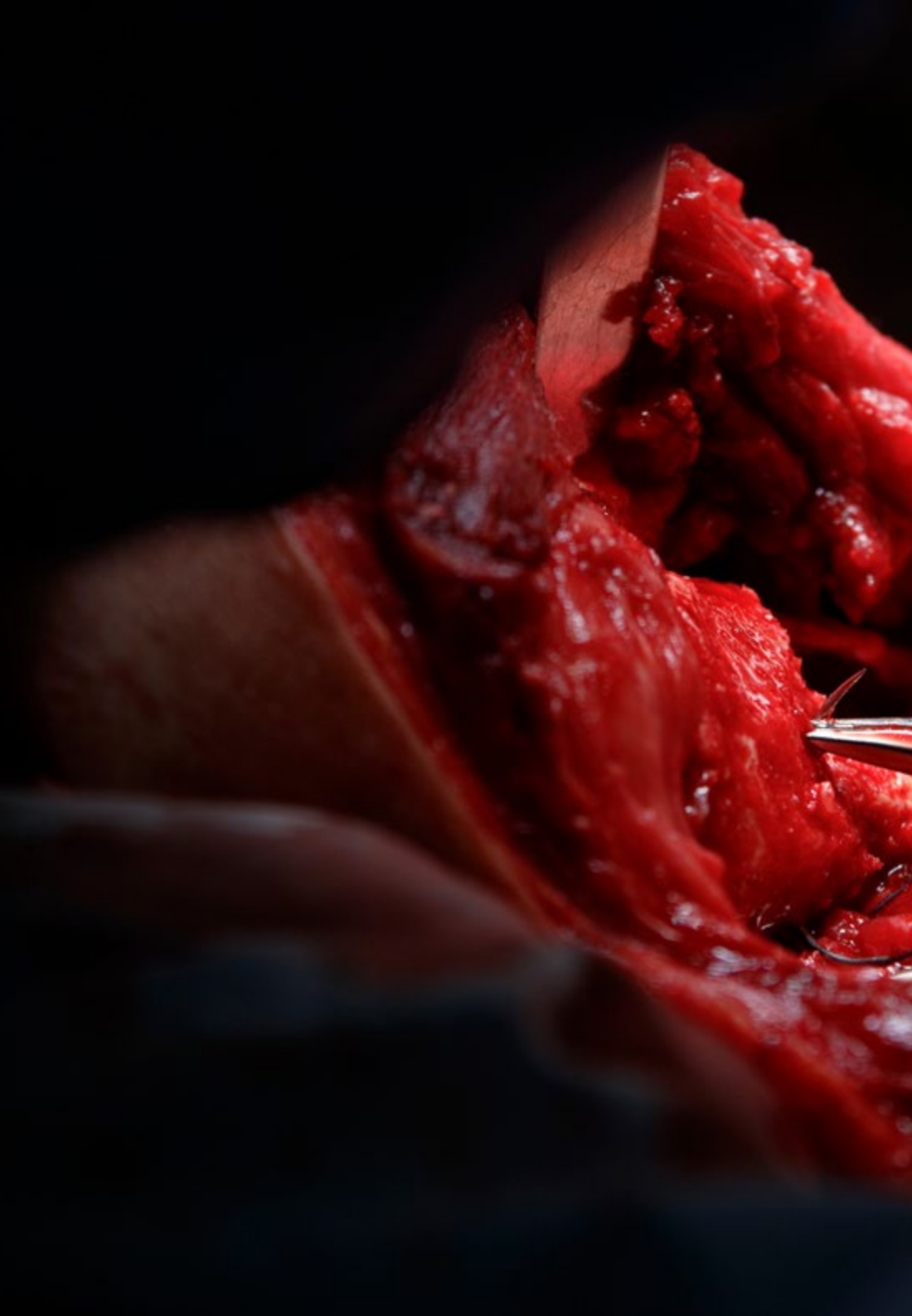
- ♦ Especialista en Cirugía General y del Aparato Digestivo
- ♦ Profesor el Departamento de Cirugía, Ciencias Médicas y Sociales
- ♦ Máster en Cirugía Mayor Ambulatoria por la Universidad Francisco de Vitoria
- ♦ Licenciado en Medicina por la Universidad de Alcalá

Dra. Paseiro Crespo, Gloria

- ♦ Jefa del Servicio General y del Aparato Digestivo en el Hospital Universitario Infanta Leonor
- ♦ Especialista en Cirugía General y del Aparato Digestivo en el Hospital Universitario Infanta Leonor
- ♦ Especialista del Servicio de Cirugía General y Digestivo en el Hospital Universitario de Guadalajara
- ♦ Coordinadora docente de Fisiopatología y Propedéutica Quirúrgica en la Universidad Complutense de Madrid
- ♦ Doctora en Medicina y Cirugía por la Universidad Complutense de Madrid
- ♦ Licenciada en Medicina y Cirugía por la Universidad Autónoma de Madrid
- ♦ Especialidad en Cirugía General y del Aparato Digestivo en el Hospital Universitario 12 de Octubre
- ♦ Máster en Gestión Clínica, Dirección Médica y Asistencial por la Universidad CEU Cardenal Herrera

Dra. Ferrero Celemín, Esther

- ♦ Especialista en el Departamento de Cirugía General y del Aparato Digestivo en el Hospital Universitario Infanta Sofía. San Sebastián de los Reyes, Madrid
- ♦ Facultativo Especialista en el Departamento de Cirugía General y del Aparato Digestivo en el Hospital Universitario Infanta Leonor. Madrid
- ♦ Participación como cirujano autónomo en el Servicio de Cirugía General del Hospital Sur de Alcorcón. Madrid
- ♦ Licenciada en Medicina por la Universidad Complutense de Madrid
- ♦ Especialista en Cirugía General y del Aparato Digestivo en el Servicio de Cirugía del Aparato Digestivo y Trasplante de Órganos Intestinales del Hospital 12 de Octubre. Madrid
- ♦ Diploma de Formación Completa de la Sociedad Española de Cirugía de la Obesidad (SECO)



Dr. Morandeira Rivas, Antonio

- ♦ Doctor al Servicio de la Cirugía General y el Aparato Digestivo en el Complejo Hospitalario La Mancha Centro. Alcázar de San Juan
- ♦ Jefe de estudios en el Hospital General La Mancha Centro. Alcázar de San Juan
- ♦ Facultativo Especialista en el Área del Aparato Digestivo en el Hospital General La Mancha Centro. Alcázar de San Juan
- ♦ Médico Interno en Cirugía General y del Aparato Digestivo en el Hospital Universitario Sant Joan de Reus. Tarragona, España
- ♦ Doctor en Medicina por la Universidad de Zaragoza
- ♦ Licenciatura en Medicina por la Universidad de Zaragoza

“

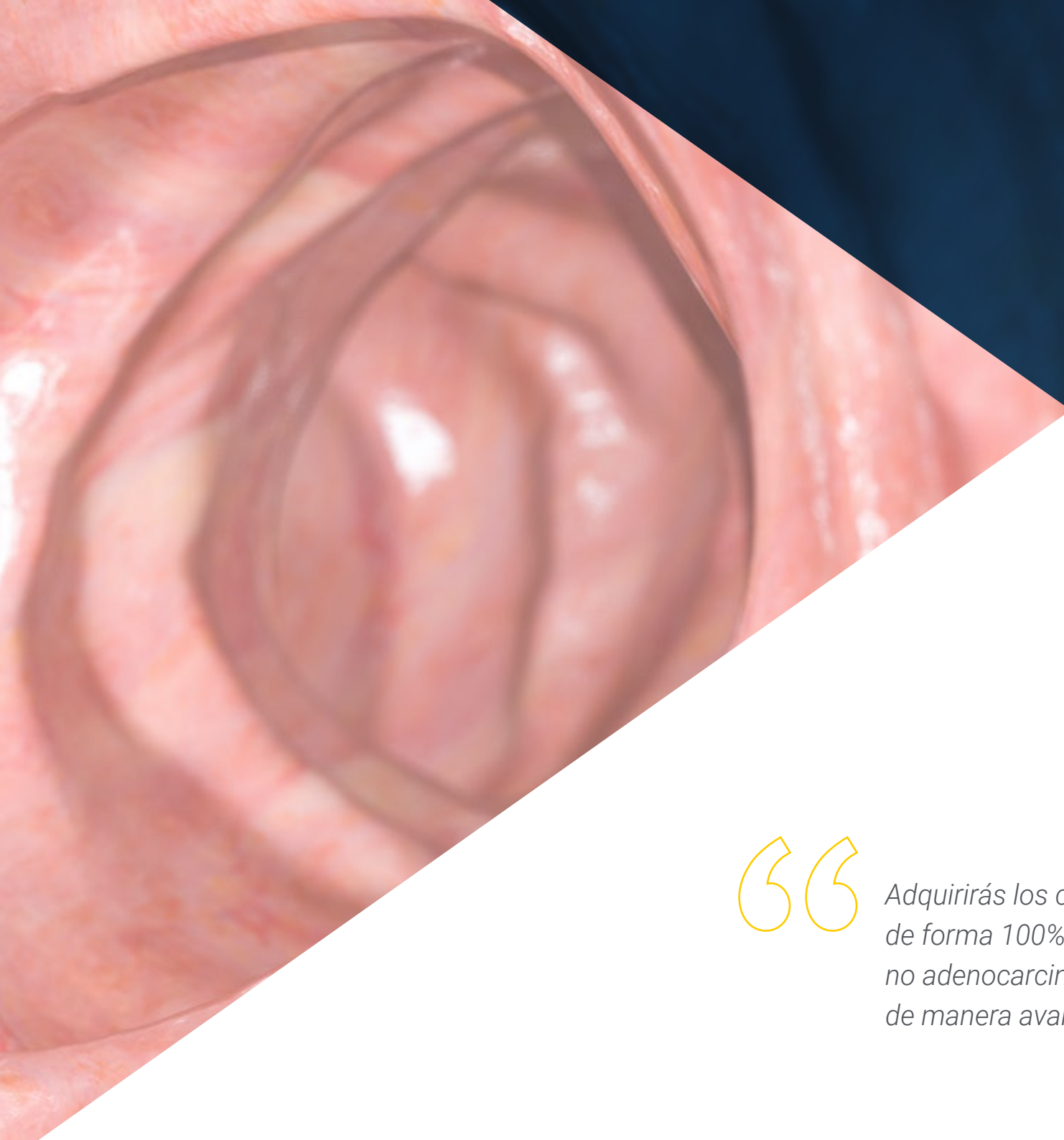
*Una experiencia de capacitación
única, clave y decisiva para
impulsar tu desarrollo profesional”*

04

Estructura y contenido

El Curso Universitario Cirugía Oncológica Esofagogástrica 100% online de TECH cuenta con una metodología de estudio innovadora y adaptada a las necesidades de los estudiantes. La estructura del este programa está diseñada para que los estudiantes puedan aprender de manera autónoma, a su propio ritmo y desde cualquier lugar. Los contenidos están disponibles en línea, y se puede acceder a ellos en cualquier momento del día. Además, cuenta con una amplia variedad de recursos multimedia, evaluaciones, y un foro de discusión para interactuar con otros estudiantes y docentes. Esta metodología permite a los estudiantes obtener una formación completa en la Cirugía Oncológica Esofagogástrica con la flexibilidad necesaria para adaptarse a sus agendas ocupadas.





“

Adquirirás los conocimientos necesarios de forma 100% online para tratar tumores no adenocarcinoma en el Cáncer gástrico de manera avanzada”

Módulo 1. Cirugía Oncológica Esofagogástrica

- 1.1. Aspectos generales de Cáncer esofágico
 - 1.1.1. Epidemiología y etiopatogenia
 - 1.1.2. clasificación y diagnóstico
 - 1.1.3. Seguimiento y pronóstico
- 1.2. Tratamiento quirúrgico del Cáncer de esófago
 - 1.2.1. Tipos de Anastomosis
 - 1.2.2. Linfadenectomía estándar y extendida
 - 1.2.3. Alternativas a la reconstrucción con plastia gástrica
- 1.3. Tratamiento endoscópico e intervencionista del Cáncer de esófago
 - 1.3.1. Tratamiento de lesiones precursoras
 - 1.3.2. Tratamiento de Cáncer precoz
 - 1.3.3. Tratamiento paliativo
 - 1.3.4. Manejo de complicaciones
- 1.4. Cáncer de la unión esofagogástrica
 - 1.4.1. Controversias en el manejo del Cáncer de UEG
 - 1.4.2. Abordaje según las nuevas guías clínicas
 - 1.4.3. Linfadenectomía y abordaje quirúrgico
- 1.5. Aspectos generales de Cáncer gástrico
 - 1.5.1. Epidemiología y etiopatogenia
 - 1.5.2. clasificación y diagnóstico
 - 1.5.3. Seguimiento y pronóstico
- 1.6. Tratamiento quirúrgico del Cáncer gástrico
 - 1.6.1. Anastomosis
 - 1.6.2. Bases técnicas de la Linfadenectomía
 - 1.6.3. Tratamiento de tumores no adenocarcinoma
 - 1.6.4. Tratamiento endoscópico
- 1.7. Terapias oncológicas en los tumores esofagogástricos
 - 1.7.1. Quimioterapia neoadyuvante y adyuvante
 - 1.7.2. Radioterapia neoadyuvante y adyuvante
 - 1.7.3. Nuevas terapias oncológicas: inmunoterapia





- 1.8. Complicaciones Cirugía Oncológica Esofagogástrica
 - 1.8.1. Complicaciones postoperatorias
 - 1.8.2. Secuelas posgastrectomía
 - 1.8.3. Secuelas posTesofoaguetomía
- 1.9. Recuperación intensificada en Cirugía Esofagogástrica
 - 1.9.1. Prehabilitación
 - 1.9.2. Optimización
 - 1.9.3. Vía clínica
- 1.10. Investigación e innovación en Cirugía Oncológica Esofagogástrica

“ Este Curso Universitario Cirugía Oncológica Esofagogástrica 100% online de TECH es una excelente opción para aquellos interesados en aprender acerca de esta disciplina médica en constante evolución. Matricúlate ahora”

05

Metodología

Este programa de capacitación ofrece una forma diferente de aprender. Nuestra metodología se desarrolla a través de un modo de aprendizaje de forma cíclica: ***el Relearning***.

Este sistema de enseñanza es utilizado, por ejemplo, en las facultades de medicina más prestigiosas del mundo y se ha considerado uno de los más eficaces por publicaciones de gran relevancia como el ***New England Journal of Medicine***.



“

Descubre el Relearning, un sistema que abandona el aprendizaje lineal convencional para llevarte a través de sistemas cíclicos de enseñanza: una forma de aprender que ha demostrado su enorme eficacia, especialmente en las materias que requieren memorización”

En TECH empleamos el Método del Caso

Ante una determinada situación, ¿qué debería hacer un profesional? A lo largo del programa, los estudiantes se enfrentarán a múltiples casos clínicos simulados, basados en pacientes reales en los que deberán investigar, establecer hipótesis y, finalmente, resolver la situación. Existe abundante evidencia científica sobre la eficacia del método. Los especialistas aprenden mejor, más rápido y de manera más sostenible en el tiempo.

Con TECH podrás experimentar una forma de aprender que está moviendo los cimientos de las universidades tradicionales de todo el mundo.



Según el Dr. Gérvas, el caso clínico es la presentación comentada de un paciente, o grupo de pacientes, que se convierte en «caso», en un ejemplo o modelo que ilustra algún componente clínico peculiar, bien por su poder docente, bien por su singularidad o rareza. Es esencial que el caso se apoye en la vida profesional actual, intentando recrear los condicionantes reales en la práctica profesional del médico.

“

¿Sabías que este método fue desarrollado en 1912, en Harvard, para los estudiantes de Derecho? El método del caso consistía en presentarles situaciones complejas reales para que tomaran decisiones y justificasen cómo resolverlas. En 1924 se estableció como método estándar de enseñanza en Harvard”

La eficacia del método se justifica con cuatro logros fundamentales:

1. Los alumnos que siguen este método no solo consiguen la asimilación de conceptos, sino un desarrollo de su capacidad mental, mediante ejercicios de evaluación de situaciones reales y aplicación de conocimientos.
2. El aprendizaje se concreta de una manera sólida en capacidades prácticas que permiten al alumno una mejor integración en el mundo real.
3. Se consigue una asimilación más sencilla y eficiente de las ideas y conceptos, gracias al planteamiento de situaciones que han surgido de la realidad.
4. La sensación de eficiencia del esfuerzo invertido se convierte en un estímulo muy importante para el alumnado, que se traduce en un interés mayor en los aprendizajes y un incremento del tiempo dedicado a trabajar en el curso.



Relearning Methodology

TECH aúna de forma eficaz la metodología del Estudio de Caso con un sistema de aprendizaje 100% online basado en la reiteración, que combina 8 elementos didácticos diferentes en cada lección.

Potenciamos el Estudio de Caso con el mejor método de enseñanza 100% online: el Relearning.

El profesional aprenderá mediante casos reales y resolución de situaciones complejas en entornos simulados de aprendizaje. Estos simulacros están desarrollados a partir de software de última generación que permiten facilitar el aprendizaje inmersivo.



Situado a la vanguardia pedagógica mundial, el método Relearning ha conseguido mejorar los niveles de satisfacción global de los profesionales que finalizan sus estudios, con respecto a los indicadores de calidad de la mejor universidad online en habla hispana (Universidad de Columbia).

Con esta metodología, se han capacitado más de 250.000 médicos con un éxito sin precedentes en todas las especialidades clínicas con independencia de la carga en cirugía. Nuestra metodología pedagógica está desarrollada en un entorno de máxima exigencia, con un alumnado universitario de un perfil socioeconómico alto y una media de edad de 43,5 años.

El Relearning te permitirá aprender con menos esfuerzo y más rendimiento, implicándote más en tu especialización, desarrollando el espíritu crítico, la defensa de argumentos y el contraste de opiniones: una ecuación directa al éxito.

En nuestro programa, el aprendizaje no es un proceso lineal, sino que sucede en espiral (aprender, desaprender, olvidar y reaprender). Por eso, se combinan cada uno de estos elementos de forma concéntrica.

La puntuación global que obtiene el sistema de aprendizaje de TECH es de 8.01, con arreglo a los más altos estándares internacionales.



Este programa ofrece los mejores materiales educativos, preparados a conciencia para los profesionales:



Material de estudio

Todos los contenidos didácticos son creados por los especialistas que van a impartir el curso, específicamente para él, de manera que el desarrollo didáctico sea realmente específico y concreto.

Estos contenidos son aplicados después al formato audiovisual, para crear el método de trabajo online de TECH. Todo ello, con las técnicas más novedosas que ofrecen piezas de gran calidad en todos y cada uno los materiales que se ponen a disposición del alumno.



Técnicas quirúrgicas y procedimientos en vídeo

TECH acerca al alumno las técnicas más novedosas, los últimos avances educativos y al primer plano de la actualidad en técnicas médicas. Todo esto, en primera persona, con el máximo rigor, explicado y detallado para contribuir a la asimilación y comprensión del estudiante. Y lo mejor de todo, pudiéndolo ver las veces que quiera.



Resúmenes interactivos

El equipo de TECH presenta los contenidos de manera atractiva y dinámica en píldoras multimedia que incluyen audios, vídeos, imágenes, esquemas y mapas conceptuales con el fin de afianzar el conocimiento.

Este exclusivo sistema educativo para la presentación de contenidos multimedia fue premiado por Microsoft como "Caso de éxito en Europa".



Lecturas complementarias

Artículos recientes, documentos de consenso y guías internacionales, entre otros. En la biblioteca virtual de TECH el estudiante tendrá acceso a todo lo que necesita para completar su capacitación.





Análisis de casos elaborados y guiados por expertos

El aprendizaje eficaz tiene, necesariamente, que ser contextual. Por eso, TECH presenta los desarrollos de casos reales en los que el experto guiará al alumno a través del desarrollo de la atención y la resolución de las diferentes situaciones: una manera clara y directa de conseguir el grado de comprensión más elevado.



Testing & Retesting

Se evalúan y reevalúan periódicamente los conocimientos del alumno a lo largo del programa, mediante actividades y ejercicios evaluativos y autoevaluativos para que, de esta manera, el estudiante compruebe cómo va consiguiendo sus metas.



Clases magistrales

Existe evidencia científica sobre la utilidad de la observación de terceros expertos. El denominado Learning from an Expert afianza el conocimiento y el recuerdo, y genera seguridad en las futuras decisiones difíciles.



Guías rápidas de actuación

TECH ofrece los contenidos más relevantes del curso en forma de fichas o guías rápidas de actuación. Una manera sintética, práctica y eficaz de ayudar al estudiante a progresar en su aprendizaje.



06

Titulación

El Curso Universitario Cirugía Oncológica Esofagogástrica garantiza, además de la capacitación más rigurosa y actualizada, el acceso a un título de Curso Universitario expedido por TECH Global University.



“

Supera con éxito este programa y recibe tu titulación universitaria sin desplazamientos ni farragosos trámites”

Este programa te permitirá obtener el título propio de **Curso Universitario en Cirugía Oncológica Esofagagástrica** avalado por **TECH Global University**, la mayor Universidad digital del mundo.

TECH Global University, es una Universidad Oficial Europea reconocida públicamente por el Gobierno de Andorra (*boletín oficial*). Andorra forma parte del Espacio Europeo de Educación Superior (EEES) desde 2003. El EEES es una iniciativa promovida por la Unión Europea que tiene como objetivo organizar el marco formativo internacional y armonizar los sistemas de educación superior de los países miembros de este espacio. El proyecto promueve unos valores comunes, la implementación de herramientas conjuntas y fortaleciendo sus mecanismos de garantía de calidad para potenciar la colaboración y movilidad entre estudiantes, investigadores y académicos.

Este título propio de **TECH Global University**, es un programa europeo de formación continua y actualización profesional que garantiza la adquisición de las competencias en su área de conocimiento, confiriendo un alto valor curricular al estudiante que supere el programa.

Título: **Curso Universitario en Cirugía Oncológica Esofagagástrica**

ECTS: **6**

N.º Horas Oficiales: **150 h.**





Curso Universitario

Cirugía Oncológica
Esofagológica

- » Modalidad: online
- » Duración: 6 semanas
- » Titulación: TECH Global University
- » Acreditación: 6 ECTS
- » Horario: a tu ritmo
- » Exámenes: online

Curso Universitario

Cirugía Oncológica Esofagogástrica

