

Curso Universitario

Actualización en Patología Dermatológica: Conectivopatías



Curso Universitario

Actualización en Patología Dermatológica: Conectivopatías

- » Modalidad: **online**
- » Duración: **6 semanas**
- » Titulación: **TECH Corporación Universitaria UNIMETA**
- » Acreditación: **5 ECTS**
- » Horario: **a tu ritmo**
- » Exámenes: **online**

Acceso web: www.techtitute.com/medicina/curso-universitario/patologia-dermatologica-conectivopatias

Índice

01

Presentación

pág. 4

02

Objetivos

pág. 8

03

Dirección del curso

pág. 12

04

Estructura y contenido

pág. 16

05

Metodología

pág. 20

06

Titulación

pág. 28

01

Presentación

Las enfermedades difusas del tejido conectivo ameritan el abordaje específico de un especialista que esté al tanto de los últimos avances en cuanto a los métodos diagnósticos y terapéuticos más efectivos, según la última evidencia científica determinada en los años recientes. Por tal motivo, TECH, a la vanguardia de la educación universitaria, ha desarrollado este programa 100% online a manos de profesionales expertos en Conectivopatías, que aportará al egresado la seguridad que necesita en su praxis clínica diaria. De esta manera, responderá de forma más efectiva y con la calidad que amerita su desempeño.





“

Pon al día tus conocimientos a través del Curso Universitario en Actualización en Patología Dermatológica: Conectivopatías de un modo práctico y adaptado a tus necesidades”

Las Conectivopatías constituyen un grupo heterogéneo de enfermedades inflamatorias sistémicas de etiología autoinmune, entre las que se encuentran el lupus eritematoso, la esclerodermia, la dermatomiositis o la enfermedad mixta del tejido conectivo, con síntomas y signos variables que pueden aparecer simultáneamente o de forma insidiosa durante el transcurso de semanas o meses.

En muchos casos, la afectación cutánea puede llegar a ser muy incapacitante y empeorar de forma marcada la calidad de vida de los pacientes. Por eso, el profesional médico debe contar con las herramientas y los conocimientos más actuales para aplicar la terapéutica adecuada ante las necesidades del paciente y la etimología de la enfermedad.

Este Curso Universitario está orientado para que el médico pueda ponerse al día en el abordaje de las principales Conectivopatías, que sin duda servirá de ayuda en la toma de decisiones para mejorar la atención y el pronóstico de los pacientes. Será una puesta al día de conocimientos y competencias, de acuerdo a la última evidencia científica, que se refleja en un material teórico-práctico diseñado por los docentes más experimentados.

El alumno contará con la flexibilidad de elegir desde donde, como y cuando estudiar desde su plataforma virtual las 24 horas del día. Serán 6 semanas de estudio del más completo itinerario académico distribuido en vídeos, resúmenes, imágenes, esquemas, *Testing y Retesting*, guías de rápida actuación, lecturas complementarias y mucho más; todo esto, accesible desde cualquier dispositivo con conexión a internet.

Además, se ofrecerá al alumnado la oportunidad de acceder a una exclusiva *Masterclass* adicional, diseñada por un reconocido experto internacional en Dermatología. De este modo, el especialista acompañará a los egresados en el fortalecimiento de habilidades y la adquisición de conocimientos esenciales para sobresalir en este campo específico.

Este **Curso Universitario en Actualización en Patología Dermatológica: Conectivopatías** contiene el programa científico más completo y actualizado del mercado. Sus características más destacadas son:

- ♦ El desarrollo de casos prácticos presentados por expertos en Dermatología
- ♦ Los contenidos gráficos, esquemáticos y eminentemente prácticos con los que está concebido recogen una información científica y práctica sobre aquellas disciplinas indispensables para el ejercicio profesional
- ♦ Los ejercicios prácticos donde realizar el proceso de autoevaluación para mejorar el aprendizaje
- ♦ Su especial hincapié en metodologías innovadoras
- ♦ Las lecciones teóricas, preguntas al experto, foros de discusión de temas controvertidos y trabajos de reflexión individual
- ♦ La disponibilidad de acceso a los contenidos desde cualquier dispositivo fijo o portátil con conexión a internet



Participarás en una Masterclass exclusiva conducida por un destacado docente internacional, especializado en Dermatología. ¡Todo respaldado por los estándares de calidad que caracterizan a TECH!

“

Gracias a este programa establecerás las diferencias entre los distintos tipos de Conectivopatías tras el análisis de las principales manifestaciones clínicas”

El programa incluye en su cuadro docente a profesionales del sector que vierten en esta capacitación la experiencia de su trabajo, además de reconocidos especialistas de sociedades de referencia y universidades de prestigio.

Su contenido multimedia, elaborado con la última tecnología educativa, permitirá al profesional un aprendizaje situado y contextual, es decir, un entorno simulado que proporcionará una capacitación inmersiva programada para entrenarse ante situaciones reales.

El diseño de este programa se centra en el Aprendizaje Basado en Problemas, mediante el cual el profesional deberá tratar de resolver las distintas situaciones de práctica profesional que se le planteen a lo largo del curso académico. Para ello, contará con la ayuda de un novedoso sistema de vídeo interactivo realizado por reconocidos expertos.

Profundizarás en los principales desórdenes de la queratinización y las características diferenciales de los mismos.

Este Curso Universitario consiste en el estudio 100% online de la Actualización en Patología Dermatológica: Conectivopatías, que podrás completar en 6 semanas.



02

Objetivos

Este Curso Universitario en Actualización en Patología Dermatológica: Conectivopatías se ha desarrollado con el propósito de entregar al alumno un contenido completo en cuanto a piel y tejido conectivo, sus diversas patologías y su etimología, así como el tratamiento específico de acuerdo a las necesidades del paciente. Al finalizarlo, contará con nuevas perspectivas y habilidades para desempeñar su labor con una mayor seguridad y actualidad.



“

Actualizarás tus conocimientos y habilidades de acuerdo a la última evidencia científica con el estudio de este programa”

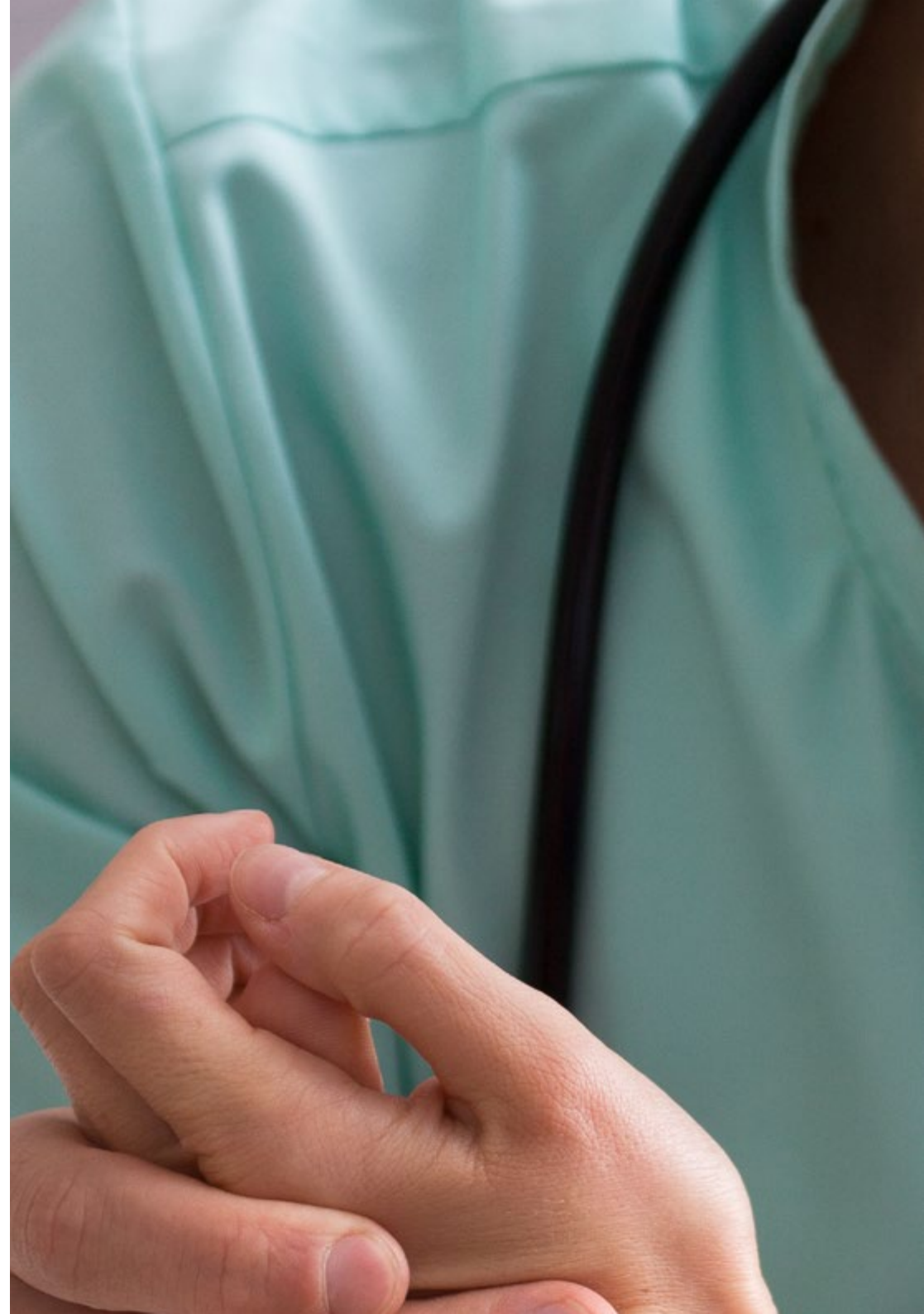


Objetivo general

- ♦ Actualizar los conocimientos en Dermatología Clínica con base en la última evidencia científica para contribuir con calidad y seguridad en la toma de decisiones médicas, diagnóstico, tratamiento y pronóstico del paciente



TECH te permite elegir el mejor momento y lugar para tu actualización. Su sistema 100% online y la metodología Relearning te ofrecen la flexibilidad y calidad que necesitas”





Objetivos específicos

- ♦ Establecer las diferencias entre los distintos tipos de Conectivopatías tras el análisis de las principales manifestaciones clínicas
- ♦ Describir los principales desórdenes de la queratinización y las características diferenciales de los mismos

03

Dirección del curso

Los profesionales más destacados en la especialidad de Dermatología Clínica han sido elegidos por TECH para dirigir este espacio académico 100% online. Gracias a su versada trayectoria y conocimiento en Actualización en Patología Dermatológica: Conectivopatías, han seleccionado un material de lujo para la puesta al día del alumno. Mostrarán los casos más resaltantes y ejemplarizantes, con la finalidad de que sea más comprensible cada tema de estudio. Además, gracias a su perfil laboral activo, compartirán innovación en cada uno de los temas tratados y los casos reales más importantes.



“

Durante este Curso Universitario obtendrás la excelencia educativa que requieres de manos de profesionales de amplio prestigio en su entorno”

Director Invitado Internacional

El Doctor Alok Vij es un destacado experto internacional en **Dermatología**, reconocido por su amplia experiencia y contribuciones significativas en el campo. Ha ejercido como **Director del Programa de Residencia en Dermatología** en la prestigiosa **Clínica Cleveland**, ubicada en su campus principal. Así, su liderazgo en esta institución líder en **atención médica** refleja su compromiso con la excelencia académica y clínica.

Asimismo, su experiencia clínica se extiende a una amplia gama de **tratamientos y servicios dermatológicos**, desde **cirugía láser cutánea** hasta **escisiones y rellenos para rejuvenecimiento facial**. Además, su **Especialización en Enfermedades y Afecciones Dermatológicas**, como el **melanoma**, el **cáncer de piel** y las **venas varicosas** subraya su profundo compromiso con el **cuidado integral** del paciente. Además, posee una amplia experiencia en la administración de diversos **tratamientos dermatológicos**, entre los que destacan la **Cirugía Micrográfica de Mohs**, la **Cirugía Láser** y los **Inyectables Cosméticos**, incluyendo toxinas y rellenos.

El Doctor Vij también es reconocido por su **labor investigativa** y sus numerosas **publicaciones en revistas científicas de renombre internacional**. De hecho, su dedicación a la **investigación** y su participación en colaboraciones con la **industria farmacéutica** demuestran su compromiso con el avance del **conocimiento médico** y el **desarrollo de nuevas terapias** para beneficiar a los pacientes en todo el mundo. De esta forma, su enfoque centrado en el paciente y su búsqueda constante de la excelencia lo sitúan como una figura destacada en el campo de la **Dermatología** a nivel internacional.



Dr. Vij, Alok

- ♦ Director del Programa de Residencia en Dermatología, Clínica Cleveland, Estados Unidos
- ♦ Dermatólogo en la Clínica Cleveland
- ♦ Especialista en Melanoma
- ♦ Especialista en Cáncer de Piel No Melanoma
- ♦ Especialista en Cirugía Dermatológica Micrográfica
- ♦ Especialista en Dermatología
- ♦ Doctor en Medicina por la Facultad de Medicina Baylor, Centro Médico de Texas
- ♦ Licenciado en Medicina por la Universidad Northwestern

“

Gracias a TECH podrás aprender con los mejores profesionales del mundo”

04

Estructura y contenido

El sistema de estudio 100% online que TECH ofrece otorga múltiples ventajas al especialista que desea mantenerse al día de los últimos avances y procedimientos clínicos más modernos. Desde la comodidad de su dispositivo digital con conexión a internet, tendrá la posibilidad de completar esta titulación sin complicaciones. Además, elegirá el mejor momento para avanzar, ya que el contenido del Curso Universitario estará disponible las 24 horas para su consulta o descarga, lo que brinda mayor libertad de organización.

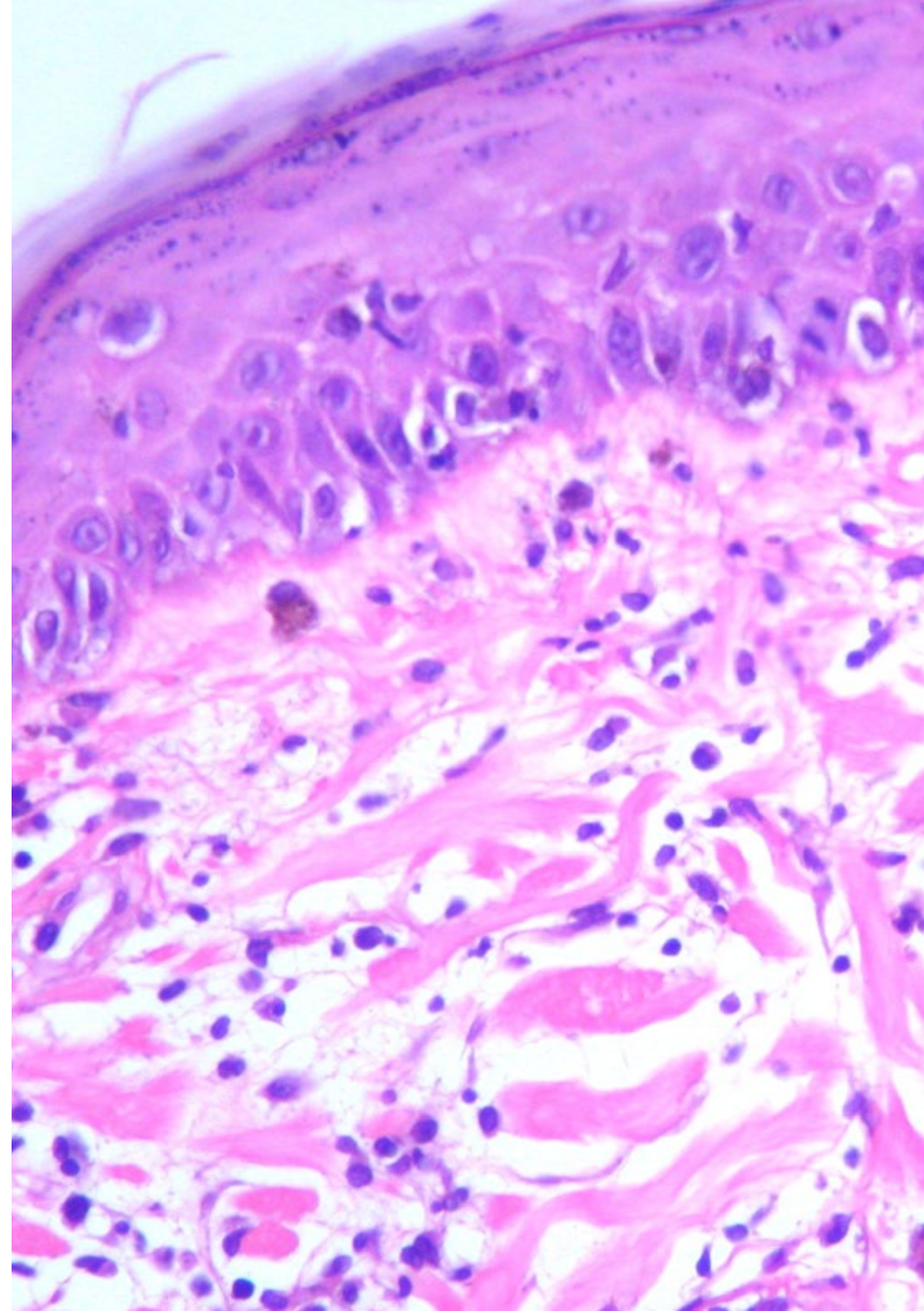


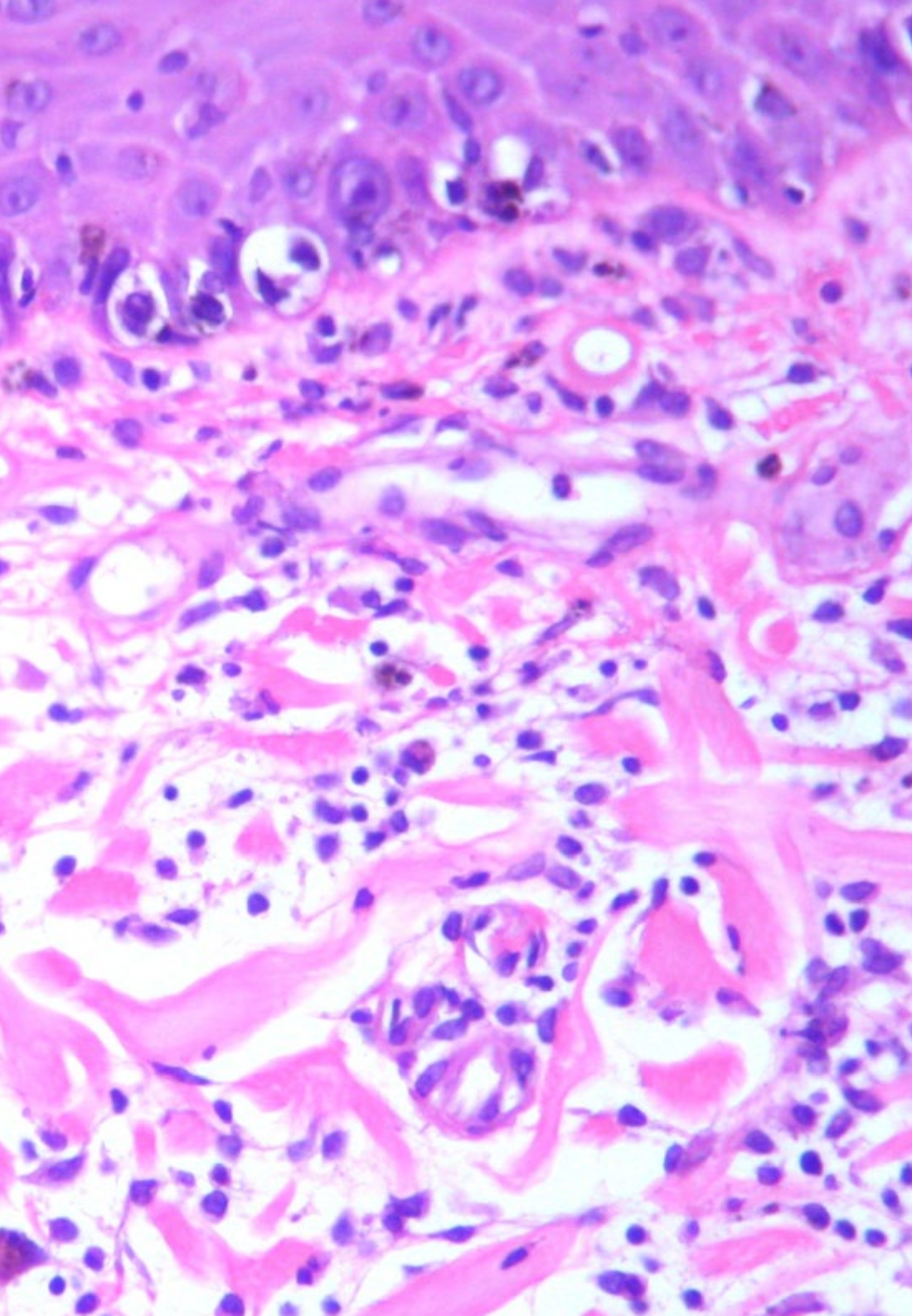
“

*El plan de estudio más completo en cuanto a
Conectivopatías y autoinmune está disponible
para ti en este programa”*

Módulo 1. Conectivopatías y autoinmune

- 1.1. Piel y tejido conectivo
- 1.2. Artritis reumatoide
- 1.3. Lupus eritematoso sistémico
- 1.4. Esclerodermia
- 1.5. Dermatomiositis
- 1.6. Síndrome de Sjögren
- 1.7. Síndrome de Ehlers-Danlos





“

Este Curso Universitario en Conectivopatías contiene el programa científico más completo y actualizado del mercado y podrás estudiarlo 100% online”

05

Metodología

Este programa de capacitación ofrece una forma diferente de aprender. Nuestra metodología se desarrolla a través de un modo de aprendizaje de forma cíclica: ***el Relearning***.

Este sistema de enseñanza es utilizado, por ejemplo, en las facultades de medicina más prestigiosas del mundo y se ha considerado uno de los más eficaces por publicaciones de gran relevancia como el ***New England Journal of Medicine***.



“

Descubre el Relearning, un sistema que abandona el aprendizaje lineal convencional para llevarte a través de sistemas cíclicos de enseñanza: una forma de aprender que ha demostrado su enorme eficacia, especialmente en las materias que requieren memorización”

En TECH empleamos el Método del Caso

Ante una determinada situación, ¿qué debería hacer un profesional? A lo largo del programa, los estudiantes se enfrentarán a múltiples casos clínicos simulados, basados en pacientes reales en los que deberán investigar, establecer hipótesis y, finalmente, resolver la situación. Existe abundante evidencia científica sobre la eficacia del método. Los especialistas aprenden mejor, más rápido y de manera más sostenible en el tiempo.

Con TECH podrás experimentar una forma de aprender que está moviendo los cimientos de las universidades tradicionales de todo el mundo.



Según el Dr. Gérvas, el caso clínico es la presentación comentada de un paciente, o grupo de pacientes, que se convierte en «caso», en un ejemplo o modelo que ilustra algún componente clínico peculiar, bien por su poder docente, bien por su singularidad o rareza. Es esencial que el caso se apoye en la vida profesional actual, intentando recrear los condicionantes reales en la práctica profesional del médico.

“

¿Sabías que este método fue desarrollado en 1912, en Harvard, para los estudiantes de Derecho? El método del caso consistía en presentarles situaciones complejas reales para que tomaran decisiones y justificasen cómo resolverlas. En 1924 se estableció como método estándar de enseñanza en Harvard”

La eficacia del método se justifica con cuatro logros fundamentales:

1. Los alumnos que siguen este método no solo consiguen la asimilación de conceptos, sino un desarrollo de su capacidad mental, mediante ejercicios de evaluación de situaciones reales y aplicación de conocimientos.
2. El aprendizaje se concreta de una manera sólida en capacidades prácticas que permiten al alumno una mejor integración en el mundo real.
3. Se consigue una asimilación más sencilla y eficiente de las ideas y conceptos, gracias al planteamiento de situaciones que han surgido de la realidad.
4. La sensación de eficiencia del esfuerzo invertido se convierte en un estímulo muy importante para el alumnado, que se traduce en un interés mayor en los aprendizajes y un incremento del tiempo dedicado a trabajar en el curso.



Relearning Methodology

TECH aúna de forma eficaz la metodología del Estudio de Caso con un sistema de aprendizaje 100% online basado en la reiteración, que combina 8 elementos didácticos diferentes en cada lección.

Potenciamos el Estudio de Caso con el mejor método de enseñanza 100% online: el Relearning.

El profesional aprenderá mediante casos reales y resolución de situaciones complejas en entornos simulados de aprendizaje. Estos simulacros están desarrollados a partir de software de última generación que permiten facilitar el aprendizaje inmersivo.



Situado a la vanguardia pedagógica mundial, el método Relearning ha conseguido mejorar los niveles de satisfacción global de los profesionales que finalizan sus estudios, con respecto a los indicadores de calidad de la mejor universidad online en habla hispana (Universidad de Columbia).

Con esta metodología, se han capacitado más de 250.000 médicos con un éxito sin precedentes en todas las especialidades clínicas con independencia de la carga en cirugía. Nuestra metodología pedagógica está desarrollada en un entorno de máxima exigencia, con un alumnado universitario de un perfil socioeconómico alto y una media de edad de 43,5 años.

El Relearning te permitirá aprender con menos esfuerzo y más rendimiento, implicándote más en tu especialización, desarrollando el espíritu crítico, la defensa de argumentos y el contraste de opiniones: una ecuación directa al éxito.

En nuestro programa, el aprendizaje no es un proceso lineal, sino que sucede en espiral (aprender, desaprender, olvidar y reaprender). Por eso, se combinan cada uno de estos elementos de forma concéntrica.

La puntuación global que obtiene el sistema de aprendizaje de TECH es de 8.01, con arreglo a los más altos estándares internacionales.



Este programa ofrece los mejores materiales educativos, preparados a conciencia para los profesionales:



Material de estudio

Todos los contenidos didácticos son creados por los especialistas que van a impartir el curso, específicamente para él, de manera que el desarrollo didáctico sea realmente específico y concreto.

Estos contenidos son aplicados después al formato audiovisual, para crear el método de trabajo online de TECH. Todo ello, con las técnicas más novedosas que ofrecen piezas de gran calidad en todos y cada uno los materiales que se ponen a disposición del alumno.



Técnicas quirúrgicas y procedimientos en vídeo

TECH acerca al alumno las técnicas más novedosas, los últimos avances educativos y al primer plano de la actualidad en técnicas médicas. Todo esto, en primera persona, con el máximo rigor, explicado y detallado para contribuir a la asimilación y comprensión del estudiante. Y lo mejor de todo, pudiéndolo ver las veces que quiera.



Resúmenes interactivos

El equipo de TECH presenta los contenidos de manera atractiva y dinámica en píldoras multimedia que incluyen audios, vídeos, imágenes, esquemas y mapas conceptuales con el fin de afianzar el conocimiento.

Este exclusivo sistema educativo para la presentación de contenidos multimedia fue premiado por Microsoft como "Caso de éxito en Europa".



Lecturas complementarias

Artículos recientes, documentos de consenso y guías internacionales, entre otros. En la biblioteca virtual de TECH el estudiante tendrá acceso a todo lo que necesita para completar su capacitación.





Análisis de casos elaborados y guiados por expertos

El aprendizaje eficaz tiene, necesariamente, que ser contextual. Por eso, TECH presenta los desarrollos de casos reales en los que el experto guiará al alumno a través del desarrollo de la atención y la resolución de las diferentes situaciones: una manera clara y directa de conseguir el grado de comprensión más elevado.



Testing & Retesting

Se evalúan y reevalúan periódicamente los conocimientos del alumno a lo largo del programa, mediante actividades y ejercicios evaluativos y autoevaluativos para que, de esta manera, el estudiante compruebe cómo va consiguiendo sus metas.



Clases magistrales

Existe evidencia científica sobre la utilidad de la observación de terceros expertos. El denominado Learning from an Expert afianza el conocimiento y el recuerdo, y genera seguridad en las futuras decisiones difíciles.



Guías rápidas de actuación

TECH ofrece los contenidos más relevantes del curso en forma de fichas o guías rápidas de actuación. Una manera sintética, práctica y eficaz de ayudar al estudiante a progresar en su aprendizaje.



06

Titulación

El Curso Universitario en Actualización en Patología Dermatológica: Conectivopatías garantiza, además de la capacitación más rigurosa y actualizada, el acceso a dos diplomas de Curso Universitario, uno expedido por TECH Global University y otro expedido por la Corporación Universitaria del Meta.



“

Supera con éxito este programa y recibe tu titulación universitaria sin desplazamientos ni farragosos trámites”

El programa del **Curso Universitario en Actualización en Patología Dermatológica: Conectivopatías** es el más completo del panorama académico actual. A su egreso, el estudiante recibirá un diploma universitario emitido por TECH Global University, y otro por la Corporación Universitaria del Meta.

Estos títulos de formación permanente y actualización profesional de TECH Global University y Corporación Universitaria del Meta garantizan la adquisición de competencias en el área de conocimiento, otorgando un alto valor curricular al estudiante que supere las evaluaciones y acredite el programa tras cursarlo en su totalidad.

Este doble reconocimiento, de dos destacadas instituciones universitarias, suponen una doble recompensa a una formación integral y de calidad, asegurando que el estudiante obtenga una certificación reconocida tanto a nivel nacional como internacional. Este mérito académico le posicionará como un profesional altamente capacitado y preparado para enfrentar los retos y demandas en su área profesional.

Título: **Curso Universitario en Actualización en Patología Dermatológica: Conectivopatías**

Modalidad: **online**

Duración: **6 semanas**

Acreditación: **5 ECTS**



*Apostilla de La Haya. En caso de que el alumno solicite que su título en papel recabe la Apostilla de La Haya, TECH Corporación Universitaria UNIMETA realizará las gestiones oportunas para su obtención, con un coste adicional.

tech corporación universitaria
UNIMETA

Curso Universitario

Actualización en Patología

Dermatológica: Conectivopatías

- » Modalidad: online
- » Duración: 6 semanas
- » Titulación: TECH Corporación Universitaria UNIMETA
- » Acreditación: 5 ECTS
- » Horario: a tu ritmo
- » Exámenes: online

Curso Universitario

Actualización en Patología Dermatológica: Conectivopatías

