

Curso

Técnicas Médicas em Emergências





Curso

Técnicas Médica em Emergências

- » Modalidade: online
- » Duração: 6 semanas
- » Certificação: TECH Universidade Tecnológica
- » Créditos: 4 ECTS
- » Horário: ao seu próprio ritmo
- » Exames: online

Acesso ao site: www.techtitute.com/pt/medicina/curso/tecnicas-medicas-emergencias

Índice

01

Apresentação

pág. 4

02

Objetivos

pág. 8

03

Direção do curso

pág. 12

04

Estrutura e conteúdo

pág. 16

05

Metodologia

pág. 20

06

Certificação

pág. 28

01

Apresentação

As emergências traumatológicas são processos dependentes do tempo que requerem formação e atualização constantes a fim de serem abordados com rigor e garantias de um ponto de vista médico, especialmente quando se trata de doentes politraumatizados, nos quais pode haver envolvimento de órgãos e compromisso vital. Este programa foi concebido para atualizar o médico sobre os processos de tratamento do doente com traumatismo grave.





Este Curso aborda os procedimentos médicos em emergências traumatológicas, permitindo-lhe lidar com situações em que o paciente sofre um traumatismo grave que pode também comprometer a sua vida. Saiba como identificar, atender e transferir pacientes politraumatizados”

O objetivo da medicina de emergência é fornecer cuidados médicos especializados numa base personalizada ao paciente com condições funcionais e/ou estruturais ou sistêmicas graves ou potencialmente graves, a maioria das quais requer procedimentos diagnósticos ou terapêuticos que são geralmente de forma urgente.

Muitas intervenções são de alto risco devido à gravidade ou instabilidade hemodinâmica destes pacientes, e as complicações adicionais que poderiam resultar das intervenções poderiam agravar a sua condição.

O Curso de Técnicas Médicas em Emergências cobre os principais procedimentos diagnósticos e terapêuticos realizados no contexto de emergências de uma forma prática, os aspetos gerais e legislativos das técnicas invasivas, requisitos gerais, medidas anti-sépticas, orientações sobre sedação e procedimentos anestésicos necessários, indicações e contraindicações, bem como os instrumentos e equipamento necessários.

Este **Curso de Técnicas Médicas em Emergências** conta com o conteúdo científico mais completo e atualizado do mercado. As suas principais características são:

- Desenvolvimento de casos clínicos apresentados por especialistas em urgências
- Os seus conteúdos gráficos, esquemáticos e eminentemente práticos, com os quais são concebidos, fornecem informação científica e assistencial sobre as disciplinas que são essenciais para a prática profissional
- Novidades diagnóstico-terapêuticas na atuação em emergências cardiovasculares e as técnicas mais invasivas em suporte avançado de vida e anestesia para pacientes em estado grave
- Sistema interativo de aprendizagem baseado em algoritmos, para a tomada de decisões sobre as diferentes situações clínicas levantadas
- Lições teóricas, questionamentos ao especialista, fóruns de discussão sobre questões controversas e documentos individuais de reflexão
- Disponibilidade de acesso aos conteúdos a partir de qualquer dispositivo fixo ou portátil com ligação à Internet



Atualize os seus conhecimentos com este Curso em Técnicas Médica em Emergências, de uma forma prática e adaptada às suas necessidades”

“

Este Curso é o melhor investimento que pode fazer na seleção de um programa de atualização por duas razões: além de atualizar os seus conhecimentos em Técnicas Médicas em Emergências, também obterá um certificado emitido pela TECH Universidade Tecnológica”

O corpo docente deste curso é formado por profissionais da área das urgências que transferem a experiência do seu trabalho para este curso, além de especialistas reconhecidos pertencentes a sociedades científicas de referência.

Graças ao seu conteúdo multimédia desenvolvido com a mais recente tecnologia educacional, o profissional terá acesso a uma aprendizagem situada e contextual, ou seja, um ambiente de simulação que proporcionará uma aprendizagem imersiva programada para se formar em situações reais.

A conceção deste programa baseia-se na Aprendizagem Baseada em Problemas, mediante a qual o médico deverá resolver as diferentes situações da prática profissional que surgirem ao longo do curso. Para tal, contará com um sistema inovador de vídeo interativo criado por especialistas reconhecidos na área das Urgências com uma vasta experiência em ensino.

Esta metodologia online permite-lhe, através de casos clínicos, praticar num ambiente simulado.

Aproveite a oportunidade para atualizar os seus conhecimentos sobre as técnicas médicas mais utilizadas em situações de emergência.



02 Objetivos

O principal objetivo do programa é o desenvolvimento da aprendizagem teórica e prática, para que o médico atinja um domínio rigoroso da abordagem ao paciente em situação de emergência.



“

Este programa de atualização irá proporcionar-lhe as competências para atuar com segurança no desempenho da prática médica, o que o ajudará a crescer pessoal e profissionalmente”



Objetivo geral

- ♦ Atualizar os conhecimentos necessários no tratamento de doentes em situações críticas, a fim de aumentar a qualidade e segurança da prática dos cuidados de saúde em situações de emergência, emergências e catástrofes

“

Aproveite a oportunidade e comece a atualizar-se em relação aos últimos desenvolvimentos nas Técnicas Médicas em Emergências”





Objetivos específicos

- ◆ Diferenciar os conceitos de urgências, emergências e catástrofes
- ◆ Identificar os fundamentos dos cuidados de saúde urgentes e de emergência
- ◆ Aplicar as competências clínicas e não-clínicas do profissional de urgências e emergências
- ◆ Descrever a estrutura e organização dos serviços de urgências e emergências
- ◆ Usar o registo médico de emergência e compreender os aspetos legais e éticos mais relevantes dos cuidados de saúde de urgência e emergência
- ◆ Priorizar, organizar e gerir os cuidados de forma mais eficaz através da triagem
- ◆ Compreender o funcionamento básico do centro de coordenação de urgências e emergências
- ◆ Compreender as principais consequências e o tratamento inicial das situações de risco NRBC (Nuclear Radiológico Biológico Químico)
- ◆ Explicar as novas formas de bioterrorismo
- ◆ Aplicar técnicas de trabalho de equipa, motivação, liderança e gestão de incertezas

03

Direção do curso

A criação dos materiais foi realizada por uma equipa de profissionais de referência, tanto na área de emergências hospitalares como extra-hospitalares, que exercem a sua atividade profissional nos principais centros hospitalares e unidades de cuidados de emergência do país. Transferindo para o programa a experiência que adquiriram nos seus empregos ao longo da sua carreira



“

*Aprenda com profissionais de referência
os últimos avanços em Técnicas
Médicas em Emergências”*


Director Invitado Internacional

O Dr. Fadi Salah Issa tornou-se uma das figuras mais importantes do mundo no domínio da medicina de emergência. Durante mais de 20 anos, trabalhou incansavelmente nesta subespecialidade da medicina de emergência.

Este trabalho tem origem no seu trabalho como médico de urgência no King Faisal Specialist Hospital & Research Centre, onde implementou um novo sistema de cuidados rápidos e instalações que reduziram os tempos de espera dos doentes. Isto permitiu-lhe melhorar os cuidados e gerir mais eficazmente casos complexos de oncologia, doentes transplantados e doenças congénitas. O grande interesse de Salah Issa em dar a melhor resposta sanitária a situações de catástrofe levou-o a concentrar os seus esforços no meio académico e na investigação, promovendo a formação especializada e contínua dos profissionais de saúde.

Nesta qualidade, é o Diretor de Educação para a Bolsa de Medicina de Catástrofes na Faculdade de Medicina de Havard da BIMC. Um papel que se junta à co-supervisão do Conselho Europeu de Teses de Medicina de Catástrofes na Universidade de Piedmont Oriental. O seu impacto neste domínio tem sido positivo, contribuindo para uma melhor preparação dos profissionais de saúde. Para além disso, a sua preocupação com o trabalho humanitário levou-o a envolver-se na Associação Mundial de Medicina de Catástrofes e Emergência (WADEM), onde é presidente do grupo de interesse especial sobre terrorismo.

Os seus estudos científicos estão também nesta linha, incluindo análises de ataques a instituições educativas, a prevenção da perturbação de stress pós-traumático e a promoção da resiliência do pessoal de saúde face à COVID-19, a medicina antiterrorista e a análise da variabilidade na formação de prestadores de serviços pré-hospitalares expatriados no Barém.



Dr. Salah Issa, Fadi

- Médico de urgência especializado em medicina de urgência
- Co-supervisor do Conselho Europeu de Teses de Medicina de Catástrofes na Universidade do Piemonte Oriental
- Diretor de formação para a bolsa de medicina de catástrofes do BIMC na Faculdade de Medicina de Harvard Médicos do BIMC
- Diretor das iniciativas educativas de preparação para catástrofes na Faculdade de Medicina de Harvard Médicos do BIDMC
- Bolsa de Investigação em Medicina de Catástrofes na Faculdade de Medicina de Harvard
- Médico de emergência no King Faisal Specialist Hospital & Research Centre
- Líder de equipa e médico de emergência nos Hospitais das Forças Armadas - Região Sul, Khamis Mushayt, KSA
- Licenciatura em Medicina e Cirurgia, Universidade de Medicina e Farmacologia, Cariova, Roménia
- Medicina de Catástrofes e Gestão de Emergências da Faculdade de Medicina de Harvard Médicos do BIDMC
- Mestrado em Medicina de Catástrofes pela Universidade de Piemonte Orientale
- Presidente do Grupo de Interesse Especial em Contraterrorismo da Associação Mundial de Medicina de Catástrofes e Emergência (WADEM)
- Membro da Academia da Faculdade de Medicina de Harvard



Graças à TECH, poderá aprender com os melhores profissionais do mundo"

Direção



Dr. Francisco Vicente Roig D'Cunha-Kamath

- ♦ Licenciado em Medicina pela Universidade de Valência
- ♦ Especialista em Medicina de Família e Comunidade
- ♦ Médico Adjunto no Serviço de Urgências Médicas do Hospital Clínico Universitario de Valência
- ♦ Docente de Anatomia Humana da Universidade Europeia de Valência
- ♦ Doutor na CIBE Valência da Fundación Salud y Comunidad
- ♦ Doutor do grupo ASCIRES

Professores

Dr. José Vicente Brasó Aznar

- ♦ Médico de urgências hospitalares
- ♦ Professor Catedrático da Faculdade de Medicina da Universidade de Valência
- ♦ Chefe de secção do Serviço de Medicina de urgências, Hospital Universitario de la Ribera



04

Estrutura e conteúdo

A estrutura dos conteúdos foi concebida por uma equipa de profissionais familiarizados com as implicações da capacitação na prática médica diária nos cuidados às urgências traumatológicas, conscientes da atual relevância da formação para poder atuar em doentes com patologias urgentes e empenhados no ensino de qualidade através de novas tecnologias educativas.



“

Este Curso de Técnicas Médicas em Emergências, conta com o conteúdo científico mais completo e atualizado do mercado”

Módulo 1. Visão geral

- 1.1. Definição e conceitos
- 1.2. Cuidados integrais
- 1.3. Bioética e Legislação em Urgências e Situações de Emergência
- 1.4. Bioética
- 1.5. Legislação

Módulo 2. Técnicas diagnósticas e terapêuticas (EHH e catástrofes)

- 2.1. Sondagens
- 2.2. Canulação venosa periférica e central
- 2.3. Via intraóssea
- 2.4. IOT
- 2.5. Vias aéreas difíceis
- 2.6. Ventilação Mecânica Invasiva
- 2.7. Gestão da Ventilação Mecânica Não-Invasiva
- 2.8. Pericardiocentese
- 2.9. Toracentese e drenagem pleural
- 2.10. Ecografia de emergência
- 2.11. Terapia elétrica (MP, CV, DF)
- 2.12. Monitorização do estado hemodinâmico e eletrocardiografia
- 2.13. Capnografia e oximetria de pulso
- 2.14. Oxigenoterapia
- 2.15. Monitorização do estado neurológico
- 2.16. Monitorização da sedoanalgesia
- 2.17. Recolha de amostras analíticas
- 2.18. Balanças frequentemente utilizadas em medicina de urgências e de emergência
- 2.19. Parâmetros fisiológicos em adultos e crianças





“

Uma experiência de aprendizagem única, fundamental e decisiva para impulsionar o seu desenvolvimento profissional”

05

Metodologia

Este programa de capacitação oferece uma forma diferente de aprendizagem.

A nossa metodologia é desenvolvida através de um modo de aprendizagem cíclico: **o Relearning.**

Este sistema de ensino é utilizado, por exemplo, nas escolas médicas mais prestigiadas do mundo e tem sido considerado um dos mais eficazes pelas principais publicações, tais como a ***New England Journal of Medicine.***



“

Descubra o Relearning, um sistema que abandona a aprendizagem linear convencional para o levar através de sistemas de ensino cíclicos: uma forma de aprendizagem que provou ser extremamente eficaz, especialmente em disciplinas que requerem memorização"

Na TECH utilizamos o Método de Caso

Numa dada situação, o que deve fazer um profissional? Ao longo do programa, os estudantes serão confrontados com múltiplos casos clínicos simulados com base em pacientes reais nos quais terão de investigar, estabelecer hipóteses e finalmente resolver a situação. Há abundantes provas científicas sobre a eficácia do método. Os especialistas aprendem melhor, mais depressa e de forma mais sustentável ao longo do tempo.

Com a TECH pode experimentar uma forma de aprendizagem que abala as fundações das universidades tradicionais de todo o mundo"



Segundo o Dr. Gérvas, o caso clínico é a apresentação anotada de um paciente, ou grupo de pacientes, que se torna um "caso", um exemplo ou modelo que ilustra alguma componente clínica peculiar, quer pelo seu poder de ensino, quer pela sua singularidade ou raridade. É essencial que o caso seja fundamentado na vida profissional actual, tentando recriar as condições reais da prática profissional do médico.

“

Sabia que este método foi desenvolvido em 1912 em Harvard para estudantes de direito? O método do caso consistia em apresentar situações reais complexas para que tomassem decisões e justificassem a forma de as resolver. Em 1924 foi estabelecido como um método de ensino padrão em Harvard”

A eficácia do método é justificada por quatro realizações fundamentais:

- 1 Os estudantes que seguem este método não só conseguem a assimilação de conceitos, mas também desenvolvem a sua capacidade mental através de exercícios para avaliar situações reais e aplicar os seus conhecimentos.
- 2 A aprendizagem é solidamente traduzida em competências práticas que permitem ao educador integrar melhor o conhecimento na prática diária.
- 3 A assimilação de ideias e conceitos é facilitada e mais eficiente, graças à utilização de situações que surgiram a partir de um ensino real.
- 4 O sentimento de eficiência do esforço investido torna-se um estímulo muito importante para os estudantes, o que se traduz num maior interesse pela aprendizagem e num aumento do tempo passado a trabalhar no curso.



Relearning Methodology

A TECH combina eficazmente a metodologia do Estudo de Caso com um sistema de aprendizagem 100% online baseado na repetição, que combina 8 elementos didáticos diferentes em cada lição.

Melhoramos o Estudo de Caso com o melhor método de ensino 100% online: o Relearning.

O profissional aprenderá através de casos reais e da resolução de situações complexas em ambientes de aprendizagem simulados. Estas simulações são desenvolvidas utilizando software de última geração para facilitar a aprendizagem imersiva.



Na vanguarda da pedagogia mundial, o método Relearning conseguiu melhorar os níveis globais de satisfação dos profissionais que concluem os seus estudos, no que diz respeito aos indicadores de qualidade da melhor universidade online do mundo (Universidade de Columbia).

Utilizando esta metodologia, mais de 250.000 médicos foram formados com sucesso sem precedentes em todas as especialidades clínicas, independentemente da carga cirúrgica. Tudo isto num ambiente altamente exigente, com um corpo estudantil universitário com um elevado perfil socioeconómico e uma idade média de 43,5 anos.

O Relearning permitir-lhe-á aprender com menos esforço e mais desempenho, envolvendo-o mais na sua capacitação, desenvolvendo um espírito crítico, defendendo argumentos e opiniões contrastantes: uma equação direta ao sucesso.

No nosso programa, a aprendizagem não é um processo linear, mas acontece numa espiral (aprender, desaprender, esquecer e reaprender). Portanto, cada um destes elementos é combinado de forma concêntrica.

A pontuação global do nosso sistema de aprendizagem é de 8,01, de acordo com os mais elevados padrões internacionais.



Este programa oferece o melhor material educativo, cuidadosamente preparado para profissionais:



Material de estudo

Todos os conteúdos didáticos são criados pelos especialistas que irão ensinar o curso, especificamente para o curso, para que o desenvolvimento didático seja realmente específico e concreto.

Estes conteúdos são depois aplicados ao formato audiovisual, para criar o método de trabalho online da TECH. Tudo isto, com as mais recentes técnicas que oferecem peças de alta-qualidade em cada um dos materiais que são colocados à disposição do aluno.



Técnicas cirúrgicas e procedimentos em vídeo

A TECH traz as técnicas mais inovadoras, com os últimos avanços educacionais, para a vanguarda da atualidade em enfermagem. Tudo isto, na primeira pessoa, com o máximo rigor, explicado e detalhado para a assimilação e compreensão do estudante. E o melhor de tudo, pode observá-los quantas vezes quiser.



Resumos interativos

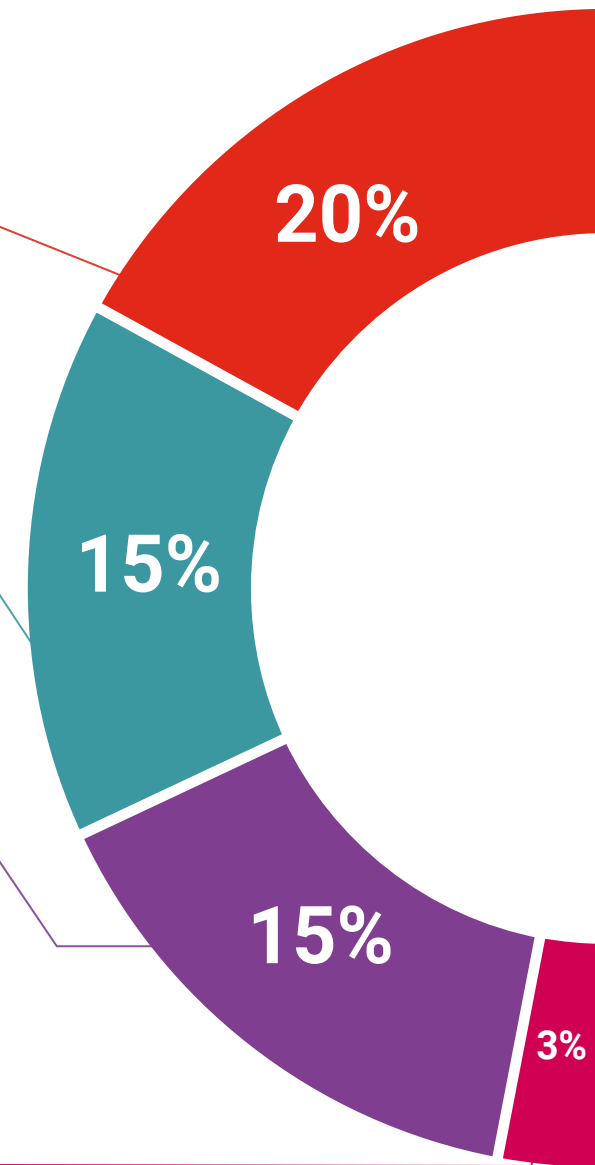
A equipa da TECH apresenta os conteúdos de uma forma atrativa e dinâmica em comprimidos multimédia que incluem áudios, vídeos, imagens, diagramas e mapas conceituais a fim de reforçar o conhecimento.

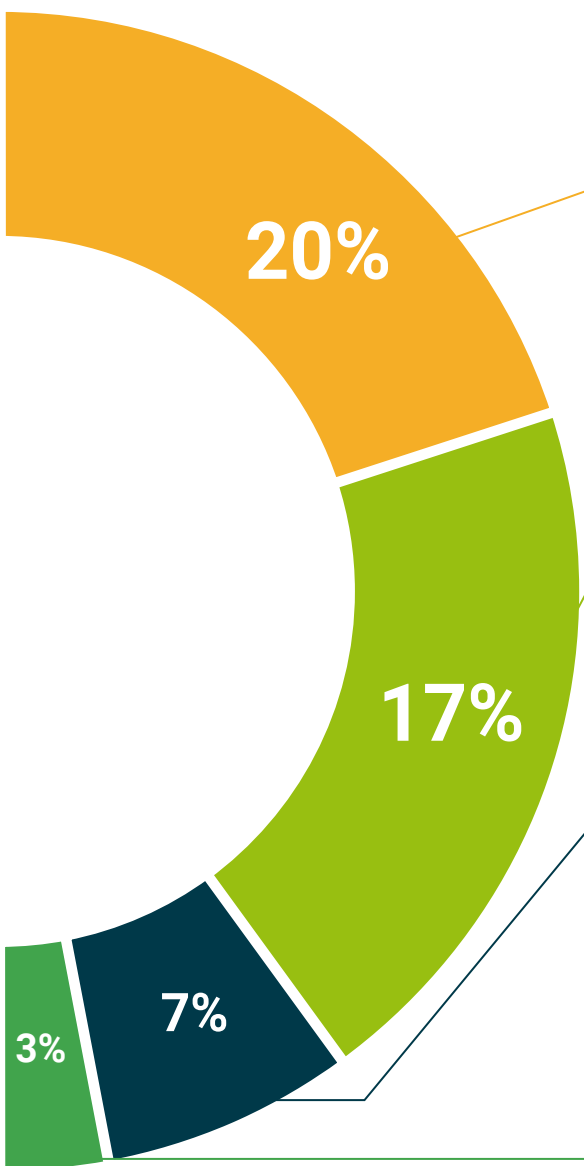
Este sistema educativo único para a apresentação de conteúdos multimédia foi premiado pela Microsoft como uma "História de Sucesso Europeu"



Leituras complementares

Artigos recentes, documentos de consenso e diretrizes internacionais, entre outros. Na biblioteca virtual da TECH o aluno terá acesso a tudo o que necessita para completar a sua capacitação





Análises de casos desenvolvidas e conduzidas por especialistas

A aprendizagem eficaz deve necessariamente ser contextual. Por esta razão, a TECH apresenta o desenvolvimento de casos reais nos quais o perito guiará o estudante através do desenvolvimento da atenção e da resolução de diferentes situações: uma forma clara e direta de alcançar o mais alto grau de compreensão.



Testing & Retesting

Os conhecimentos do aluno são periodicamente avaliados e reavaliados ao longo de todo o programa, através de atividades e exercícios de avaliação e auto-avaliação, para que o aluno possa verificar como está a atingir os seus objetivos.



Masterclasses

Há provas científicas sobre a utilidade da observação de peritos terceiros: Learning from an Expert fortalece o conhecimento e a recordação, e constrói confiança em futuras decisões difíceis.



Guias rápidos de atuação

A TECH oferece os conteúdos mais relevantes do curso sob a forma de folhas de trabalho ou guias de ação rápida. Uma forma sintética, prática e eficaz de ajudar os estudantes a progredir na sua aprendizagem.



06

Certificação

O Curso em Técnicas Médicas em Emergências garante, para além de um conteúdo mais rigoroso e atualizado, o acesso a um grau de Curso pela TECH Universidade Tecnológica.



“

Conclua este plano de estudos com sucesso e receba o seu certificado sem sair de casa e sem burocracias”

Este **Curso de Técnicas Médicas em Emergências** conta com o conteúdo científico mais completo e atualizado do mercado.

Uma vez aprovadas as avaliações, o aluno receberá por correio* o certificado correspondente ao **Curso**, emitido pela **TECH Universidade Tecnológica**.

Este certificado contribui significativamente para o desenvolvimento da capacitação continuada dos profissionais e proporciona um importante valor para a sua capacitação universitária, sendo 100% válido e atendendo aos requisitos normalmente exigidos pelas bolsas de emprego, concursos públicos e avaliação de carreiras profissionais.

Certificação: **Curso de Técnicas Médicas em Emergências**

ECTS: **4**

Carga horária: **100 horas**



*Apostila de Haia Caso o aluno solicite que o seu certificado seja apostilado, a TECH EDUCATION providenciará a obtenção do mesmo com um custo adicional.

futuro
saúde confiança pessoas
informação orientadores
educação certificação ensino
garantia aprendizagem
instituições tecnologia
comunidade compromisso
atenção personalizada
conhecimento inovação
presente qualidade
desenvolvimento site

tech universidade
tecnológica

Curso

Técnicas Médica
em Emergências

- » Modalidade: online
- » Duração: 6 semanas
- » Certificação: TECH Universidade Tecnológica
- » Créditos: 4 ECTS
- » Horário: ao seu próprio ritmo
- » Exames: online

Curso

Técnicas Médicas em Emergências

