

Curso

Patologias Cutâneas causadas por
Fatores Externos e Lesões Físicas



Curso

Patologias Cutâneas causadas por Fatores Externos e Lesões Físicas

- » Modalidade: online
- » Duração: 6 semanas
- » Certificado: TECH Universidade Tecnológica
- » Horário: no seu próprio ritmo
- » Provas: online

Acesso ao site: www.techtute.com/br/medicina/curso/patologias-cutaneas-causadas-fatores-externos-lesoes-fisicas

Índice

01

Apresentação

pág. 4

02

Objetivos

pág. 8

03

Direção do curso

pág. 12

04

Estrutura e conteúdo

pág. 18

05

Metodologia

pág. 22

06

Certificado

pág. 30

01

Apresentação

A dermatologia pediátrica constitui uma parte importante da atividade assistencial de qualquer dermatologista. No caso de unidades especializadas, pode ser responsável por até 100% do trabalho de atendimento.



“

Aprimore seus conhecimentos em Patologia Cutânea Causada por Agentes Externos e Lesões Físicas através deste curso, onde encontrará o melhor material didático com casos clínicos reais e imagens de alta resolução”

Nem todos os profissionais estão seguros no atendimento aos pacientes pediátricos, devido às características intrínsecas desta subespecialidade da dermatologia. Mas é de vital importância ter um conhecimento atualizado nesta área, a fim de proporcionar um atendimento de qualidade aos pacientes menores.

Com relação aos diagnósticos, os avanços que vêm ocorrendo no conhecimento da etiologia de cada uma das doenças, as patologias emergentes, as novas técnicas de imagem e laboratório e os algoritmos de diagnóstico que estão sendo constantemente renovados, levam à necessidade do profissional manter atualizado seus conhecimentos em dermatologia pediátrica e outras especialidades relacionadas (pediatria, genética, radiologia, etc.)

Esse curso está posicionado como a melhor opção para os profissionais da área médica atualizarem seu perfil de maneira rápida e fácil. Além disso, inclui recursos de ensino de alta qualidade, como a *Masterclass* oferecida por um especialista internacional sobre as principais doenças de pele em pacientes pediátricos. Com isso, o aluno estará atualizado com os melhores resultados nas principais patologias cutâneas causadas por fatores externos e lesões físicas.

Este **Curso de Patologias Cutâneas causadas por Fatores Externos e Lesões Físicas** conta com o conteúdo científico mais completo e atualizado do mercado. Suas principais características são:

- ♦ O desenvolvimento de casos práticos apresentados por especialistas em Dermatologia Pediátrica
- ♦ O conteúdo gráfico, esquemático e extremamente prático fornece informações científicas e práticas sobre aquelas disciplinas médicas que são essenciais para a prática profissional
- ♦ Os novos avanços em Dermatologia Pediátrica
- ♦ Contém exercícios práticos em que o processo de autoavaliação é realizado para melhorar o aprendizado
- ♦ Destaque especial para as metodologias inovadoras em Dermatologia Pediátrica
- ♦ Aulas teóricas, perguntas a especialistas, fóruns de discussão sobre temas controversos e trabalhos de reflexão individual
- ♦ Disponibilidade de acesso a todo o conteúdo a partir de qualquer dispositivo, fixo ou portátil, com conexão à Internet



Atualize-se com os recursos educacionais mais inovadores. A Masterclass exclusiva deste curso foi criada por um especialista internacional em Dermatologia Pediátrica”

“

Este curso é o melhor investimento que você pode fazer na escolha de um programa de capacitação por dois motivos: além de atualizar seus conhecimentos em Patologias Cutâneas causadas por Fatores Externos e Lesões Físicas, você obterá um certificado da TECH Universidade Tecnológica”

A equipe de professores inclui profissionais da área de dermatologia, que contribuem com sua experiência para o curso, além de especialistas reconhecidos das principais sociedades e universidades de prestígio.

O conteúdo multimídia desenvolvido com a mais recente tecnologia educacional, oferece ao profissional uma aprendizagem situada e contextual, ou seja, um ambiente simulado que proporcionará um estudo imersivo e programado para capacitar em situações reais.

Este programa de estudos se concentra na Aprendizagem Baseada em Problemas, através da qual o profissional deverá resolver as diferentes situações de prática que surgirem ao longo do curso. Para isso, o profissional contará com a ajuda de um inovador sistema de vídeo interativo desenvolvido por especialistas reconhecidos na área da dermatologia pediátrica.

Aumente sua confiança na tomada de decisões atualizando o seu conhecimento através deste Curso.

Aproveite a oportunidade para conhecer os últimos avanços neste campo e aplicá-los à sua prática diária.



02 Objetivos

O principal objetivo do curso é desenvolver o aprendizado teórico e prático, para que o Profissional possa dominar a Patologia Cutânea por Fatores Externos e Lesões Físicas de forma prática e rigorosa.



“

Este curso permitirá que se especialize em Patologias Cutâneas causadas por Fatores Externos e Lesões Físicas com o uso da mais recente tecnologia de educação, a fim de contribuir com qualidade e segurança para a tomada de decisões”



Objetivo geral

- Atualizar os conhecimentos em dermatologia pediátrica baseando-se nas últimas evidências científicas, a fim de contribuir com qualidade e segurança na prática profissional nesta área



Atualize-se sobre as últimas novidades em Patologia Cutânea causada por Fatores Externos e Lesões Físicas”





Objetivos específicos

- Descrever as mudanças fisiológicas na pele do recém-nascido, a fim de entendê-las e diferenciá-las de situações patológicas
- Identificar lesões benignas e lesões transitórias que podem ocorrer no período neonatal
- Explicar possíveis alterações no desenvolvimento através da expressão cutânea
- Estabelecer as diferentes patologias causadas por agentes externos, seu curso, prognóstico e gestão

03

Direção do curso

A equipe de professores deste programa inclui prestigiados profissionais da saúde pertencentes à área da dermatologia, que trazem a experiência do seu trabalho para esta capacitação. Além disso, estão envolvidos em seu projeto e elaboração especialistas renomados, membros de sociedades científicas de prestígio nacionais e internacionais.





“

Aprenda com profissionais de referência sobre os últimos avanços em patologias cutâneas causadas por Fatores Externos e Lesões Físicas”

Diretora Internacional Convidada

A Dra. Kalyani S. Marathe é uma figura de destaque no campo da **Dermatologia Pediátrica**, especialmente no diagnóstico e tratamento de patologias vulvares. Sua carreira brilhante abrange mais de duas décadas de experiência clínica e assistencial, levando-a a assumir cargos de alta responsabilidade, como diretora da Divisão de Dermatologia. Devido ao seu compromisso com o tratamento das crianças, ela está afiliada a importantes hospitais infantis em Cincinnati, como o Children's National Hospital e o Cincinnati Children's Hospital Medical Center.

Dessa forma, Marathe tornou-se uma especialista reconhecida internacionalmente por sua excelência no cuidado das condições cutâneas que afetam crianças e adolescentes, como a **Dermatite Atópica**, as **Marcas de Nascimento**, a **Psoríase** ou a **Epidermólise Bolhosa**. Neste sentido, essa especialista participa ativamente de todas as fases do processo médico, desde o diagnóstico clínico até a realização de biópsias e análises laboratoriais, culminando com a implementação de tratamentos apropriados.

Além de sua destacada carreira na área da saúde, Marathe se destaca na pesquisa, concentrando seus esforços em **doenças vulvares em pacientes pediátricos**. Este campo a levou a participar de ensaios clínicos e a testemunhar seus avanços por meio de numerosas **publicações científicas** em revistas de alto impacto.

Portanto, sua contribuição para o conhecimento das doenças de pele desenvolvidas nas partes íntimas de menores é notável.

Como excelente comunicadora, sua paixão se reflete em seu compromisso com a formação de futuros médicos. Como **professora associada do Departamento de Pediatria** e do **Departamento de Dermatologia**, da Universidade de Cincinnati, ela recebeu prêmios de ensino por seu treinamento de residentes e estudantes de medicina.



Dra. Kalyani S. Marathe

- Diretora do Departamento de Dermatologia no Hospital Infantil de Cincinnati, Estados Unidos
- Afiliada ao Children's National Hospital e ao Cincinnati Children's Hospital Medical Center
- Especialista em Dermatologia Pediátrica pela Universidade de Columbia
- Professora associada do Departamento de Pediatria e do Departamento de Dermatologia na Universidade de Cincinnati
- Formada em Medicina pela Escola de Medicina da Universidade da Virgínia Commonwealth

“

Graças à TECH você será capaz de aprender com os melhores profissionais do mundo”

Direção



Dra. Altea Esteve Martínez

- ♦ Vice-presidente da Seção Territorial Valenciana da AEDV
- ♦ Responsável pelo Departamento de Dermatologia Pediátrica do CHGUV
- ♦ Médica Preceptora no departamento do CHGUV
- ♦ Coordenadora do Comitê de Anomalias Vasculares do CHGUV
- ♦ Formada em Medicina e Cirurgia pela UV
- ♦ Membro: AEDV e GEDP

Professores

Dra. María Teresa Martínez Menchón

- ♦ Médica Preceptora do Departamento de Dermatologia do Hospital Universitário Virgen de la Arrixaca, en Murcia
- ♦ Responsável pelo Departamento de Dermatologia Pediátrica no Hospital Universitário Virgen de la Arrixaca
- ♦ Pesquisadora e colaboradora em projetos científicos focados em Imunidade, Inflamação e Câncer
- ♦ Formada em Medicina e Cirurgia
- ♦ Médica especialista em Dermatologia

Dra. Violeta Zaragoza Ninet

- ♦ Médica Preceptora do Departamento de Dermatologia no Consorcio Hospital General Universitario de Valência
- ♦ Chefe do Departamento de Alergias Cutâneas e Colagenopatias no Consorcio Hospital General Universitario de Valência
- ♦ Presidente da Seção Valenciana da AEDV
- ♦ Professora Associada de Medicina na Universidade de Valência (UV)
- ♦ Formada em Medicina e Cirurgia pela UV
- ♦ Membro da GEIDAC

Dr. José María Martín Hernández

- ♦ Médico Preceptor do Departamento de Dermatologia no Hospital Clínico de Valência
- ♦ Responsável pela Seção de Dermatologia Pediátrica no Hospital Clínico de Valência
- ♦ Médico Especialista em Dermatologia Médico-Cirúrgica e Venereologia
- ♦ Formado em Medicina e Cirurgia
- ♦ Prêmio August C. Stiefel (2010) e Prêmio Juan de Azúa (2011) concedidos pela Academia Espanhola de Dermatologia e Venereologia

Dra. Raquel Rodríguez López

- ♦ Médica Preceptora de Análises Clínicas do Consórcio Hospital General Universitario de Valência
- ♦ Chefe do Departamento de Genética Médica em Análise Clínica no Consorcio Hospital General Universitario de Valência
- ♦ Formada em Medicina e Cirurgia
- ♦ Médica especialista em Dermatologia

Dr. Jorge Lorente

- ♦ Pediatra e Emergencista no Hospital Gregorio Marañón
- ♦ Pediatra do Hospital Madrid Norte-Sanchinarro
- ♦ Coautor do livro *Síntomas /signos guía en Urgencias Pediátrica*
- ♦ Formado em Medicina e Cirurgia

Dra. María Concepción Miguez Navarro

- ♦ Médica do Departamento de urgências do Hospital Geral Universitario Gregorio Marañón
- ♦ Especialista em Pediatria
- ♦ Autora dos livros: *Manejo del dolor y procedimientos de sedoanalgesia en urgencias pediátrica,* , *Signos guía en Urgencias Pediátricas*

Dra. Carmen Ortega Monzó

- ♦ Chefe do Departamento de de Dermatologia no Hospital de la Ribera
- ♦ Responsável pelo Departamento de Dermatologia Pediátrica no hospital de la Ribera
- ♦ Dermatologista do Hospital Quirón Salud, em Valência
- ♦ Pesquisadora especialista em Dermatologia Pediátrica
- ♦ Formada em Medicina e Cirurgia

Dr. Francisco Vílchez Márquez

- ♦ Médico Especialista em Dermatologia
- ♦ Médico Especialista em Dermatologia no Hospital Universitario Virgen de las Nieves
- ♦ Dermatologista da Clínica Polisalud
- ♦ Médico do Departamento de Dermatologia da Agência de Saúde Pública de Poniente
- ♦ Dermatologista em Quirónsalud
- ♦ Formado em Medicina e Cirurgia pela Universidade de Málaga
- ♦ Doutor em Medicina pela UMA
- ♦ Especialista em Doenças Cutâneas na Idade Pediátrica
- ♦ Especialista em Dermatopatologia pela Universidade de Alcalá
- ♦ Especialista em Dermatologia Clínico-Cirúrgica

Dra. Clara Ferrero García-Loygorri

- ♦ Especialista em Urgências Pediátricas
- ♦ Médica Preceptora do Departamento de urgências do Hospital Geral Universitario Gregorio Marañón
- ♦ Pediatra do Hospital Universitario Puerta de Hierro
- ♦ Médica Especialista do Instituto Materno Infantil
- ♦ Membro da Sociedade Espanhola de Urgências Pediátricas

04

Estrutura e conteúdo

A estrutura do conteúdo foi elaborada por uma equipe de profissionais dos melhores centros educacionais e universidades do país, conscientes da importância de uma capacitação atualizada e inovadora, e comprometidos com um ensino de qualidade através de novas tecnologias educacionais.



“

Um programa de ensino completo, estruturado em unidades didáticas muito bem desenvolvidas, orientado para uma aprendizagem efetiva e rápida, compatível com sua vida pessoal e profissional”

Módulo 1. Doenças de pele causadas por fatores externos e lesões físicas. Outras patologias

- 1.1. Sinais cutâneos de abuso e maus-tratos
 - 1.1.1. Abuso
 - 1.1.2. Maus-tratos
- 1.2. Doenças de pele causadas por agentes externos I
 - 1.2.1. Frio
 - 1.2.2. Calor e pressão
 - 1.2.3. Radiação solar
 - 1.2.4. Queimadura solar
- 1.3. Doenças de pele causadas por agentes externos II
 - 1.3.1. Fotodermatite : urticária solar, prurigo actínico, erupção polimorfa à luz, erupção primaveril juvenil, hidroa vaciniforme
 - 1.3.2. Tóxicos, venenos
 - 1.3.3. Dermatose autoinduzida : dermatite factícia
- 1.4. Reações cutâneas a fármacos
 - 1.4.1. Toxicodermia
 - 1.4.2. Síndrome DRESS
 - 1.4.3. Síndrome de Stevens-Johnson (SSJ) e Necrólise Epidérmica Tóxica (NET)
 - 1.4.4. Eritema fixo medicamentoso
 - 1.4.5. Pustulose exantemática aguda generalizada
 - 1.4.6. Outras reações cutâneas a medicamentos
- 1.5. Urticária
 - 1.5.1. Contato
 - 1.5.2. Físicas
 - 1.5.3. Anafilaxia
 - 1.5.4. Angioedema
 - 1.5.5. Urticária crônica





“

*Uma experiência de capacitação única,
fundamental e decisiva para impulsionar
seu crescimento profissional”*

05

Metodologia

Este curso oferece uma maneira diferente de aprender. Nossa metodologia é desenvolvida através de um modo de aprendizagem cíclico: **o Relearning**. Este sistema de ensino é utilizado, por exemplo, nas faculdades de medicina mais prestigiadas do mundo e foi considerado um dos mais eficazes pelas principais publicações científicas, como o ***New England Journal of Medicine***.



“

Descubra o Relearning, um sistema que abandona a aprendizagem linear convencional para realizá-la através de sistemas de ensino cíclicos: uma forma de aprendizagem que se mostrou extremamente eficaz, especialmente em disciplinas que requerem memorização”

Na TECH usamos o Método do Caso

Em uma determinada situação, o que um profissional deveria fazer? Ao longo do programa, os alunos irão se deparar com diversos casos simulados baseados em situações reais, onde deverão investigar, estabelecer hipóteses e finalmente resolver as situações. Há inúmeras evidências científicas sobre a eficácia deste método. Os especialistas aprendem melhor, mais rápido e de forma mais sustentável ao longo do tempo.

Com a TECH você irá experimentar uma forma de aprender que está revolucionando as bases das universidades tradicionais em todo o mundo.



Segundo o Dr. Gérvas, o caso clínico é a apresentação comentada de um paciente, ou grupo de pacientes, que se torna um “ caso”, um exemplo ou modelo que ilustra algum componente clínico peculiar, seja pelo seu poder de ensino ou pela sua singularidade ou raridade. É essencial que o caso seja fundamentado na vida profissional atual, tentando recriar as condições reais na prática profissional do médico.

“

Você sabia que este método foi desenvolvido em 1912, em Harvard, para alunos de Direito? O método do caso consistia em apresentar situações complexas reais para que os alunos tomassem decisões e justificassem como resolvê-las. Em 1924 foi estabelecido como o método de ensino padrão em Harvard”

A eficácia do método é justificada por quatro conquistas fundamentais:

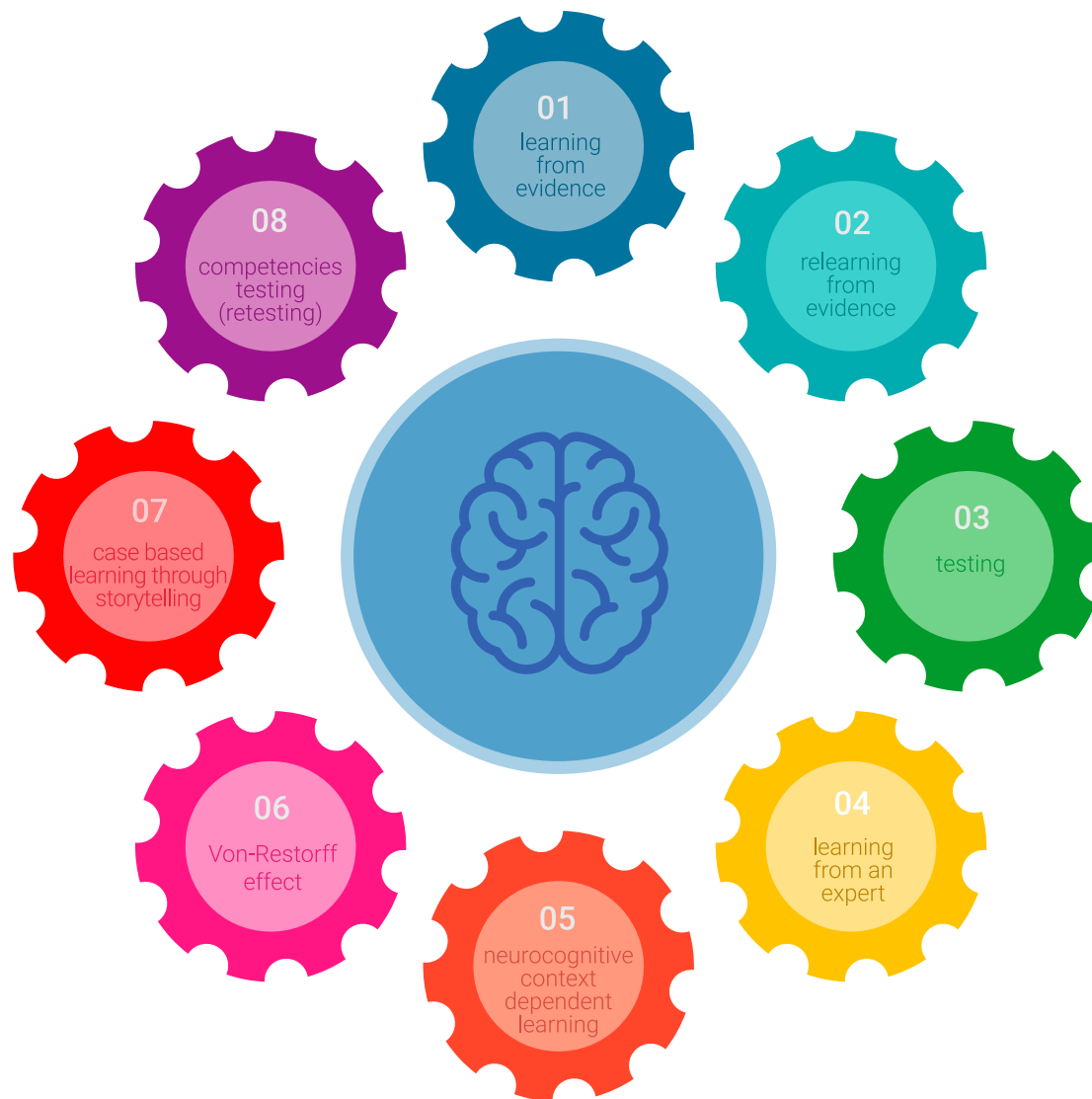
1. Os alunos que seguem este método não só assimilam os conceitos, mas também desenvolvem a capacidade mental através de exercícios de avaliação de situações reais e de aplicação de conhecimentos.
2. A aprendizagem se consolida nas habilidades práticas permitindo ao aluno integrar melhor o conhecimento à prática clínica.
3. A assimilação de ideias e conceitos se torna mais fácil e mais eficiente, graças ao uso de situações decorrentes da realidade.
4. A sensação de eficiência do esforço investido se torna um estímulo muito importante para os alunos, o que se traduz em um maior interesse pela aprendizagem e um aumento no tempo dedicado ao curso.



Metodologia Relearning

A TECH utiliza de maneira eficaz a metodologia do estudo de caso com um sistema de aprendizagem 100% online, baseado na repetição, combinando 8 elementos didáticos diferentes em cada aula.

Potencializamos o Estudo de Caso com o melhor método de ensino 100% online: o Relearning.



O profissional aprenderá através de casos reais e da resolução de situações complexas em ambientes simulados de aprendizagem. Estes simulados são realizados através de um software de última geração para facilitar a aprendizagem imersiva.

Na vanguarda da pedagogia mundial, o método Relearning conseguiu melhorar os níveis de satisfação geral dos profissionais que concluíram seus estudos, com relação aos indicadores de qualidade da melhor universidade online do mundo (Universidade de Columbia).

Usando esta metodologia, mais de 250 mil médicos se capacitaram, com sucesso sem precedentes, em todas as especialidades clínicas independentemente da carga cirúrgica. Nossa metodologia de ensino é desenvolvida em um ambiente altamente exigente, com um corpo discente com um perfil socioeconômico médio-alto e uma média de idade de 43,5 anos.

O Relearning permitirá uma aprendizagem com menos esforço e mais desempenho, fazendo com que você se envolva mais em sua especialização, desenvolvendo o espírito crítico e sua capacidade de defender argumentos e contrastar opiniões: uma equação de sucesso.

No nosso programa, a aprendizagem não é um processo linear, ela acontece em espiral (aprender, desaprender, esquecer e reaprender). Portanto, combinamos cada um desses elementos de forma concêntrica.

A nota geral do sistema de aprendizagem da TECH é de 8,01, de acordo com os mais altos padrões internacionais.



Neste programa, oferecemos o melhor material educacional, preparado especialmente para os profissionais:



Material de estudo

Todo o conteúdo foi criado especialmente para o curso pelos especialistas que irão ministrá-lo, o que faz com que o desenvolvimento didático seja realmente específico e concreto.

Posteriormente, esse conteúdo é adaptado ao formato audiovisual, para criar o método de trabalho online da TECH. Tudo isso com as técnicas mais inovadoras e oferecendo alta qualidade em cada um dos materiais que colocamos à disposição do aluno.



Técnicas cirúrgicas e procedimentos em vídeo

A TECH aproxima os alunos às técnicas mais recentes, aos últimos avanços educacionais e à vanguarda das técnicas médicas atuais. Tudo isso, explicado detalhadamente para sua total assimilação e compreensão. E o melhor de tudo, você poderá assistí-los quantas vezes quiser.



Resumos interativos

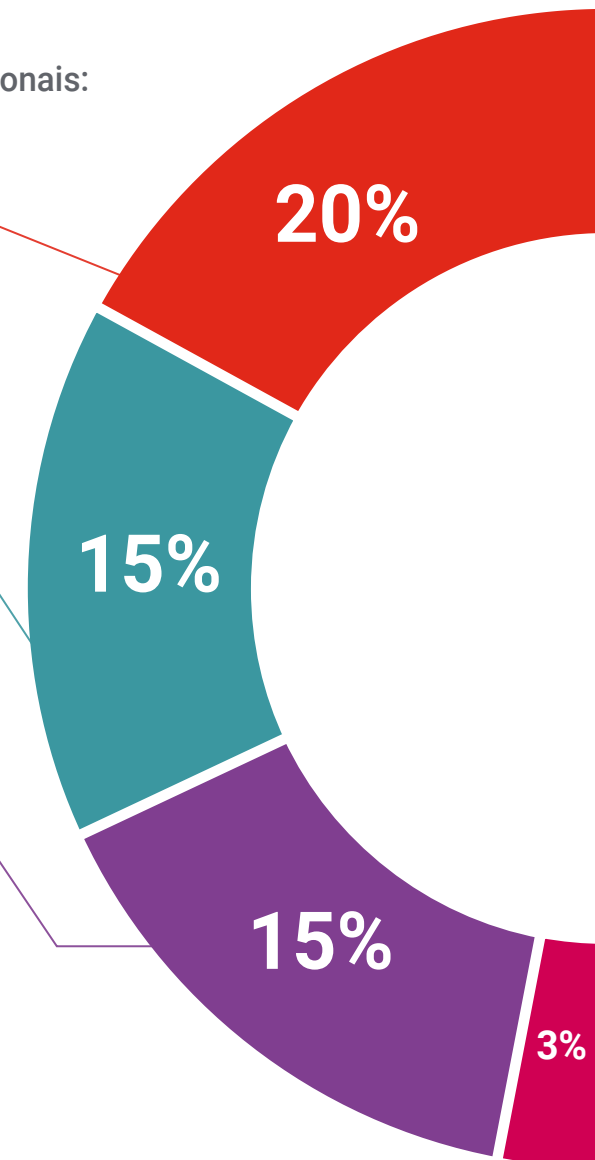
A equipe da TECH apresenta o conteúdo de forma atraente e dinâmica através de pílulas multimídia que incluem áudios, vídeos, imagens, gráficos e mapas conceituais para consolidar o conhecimento.

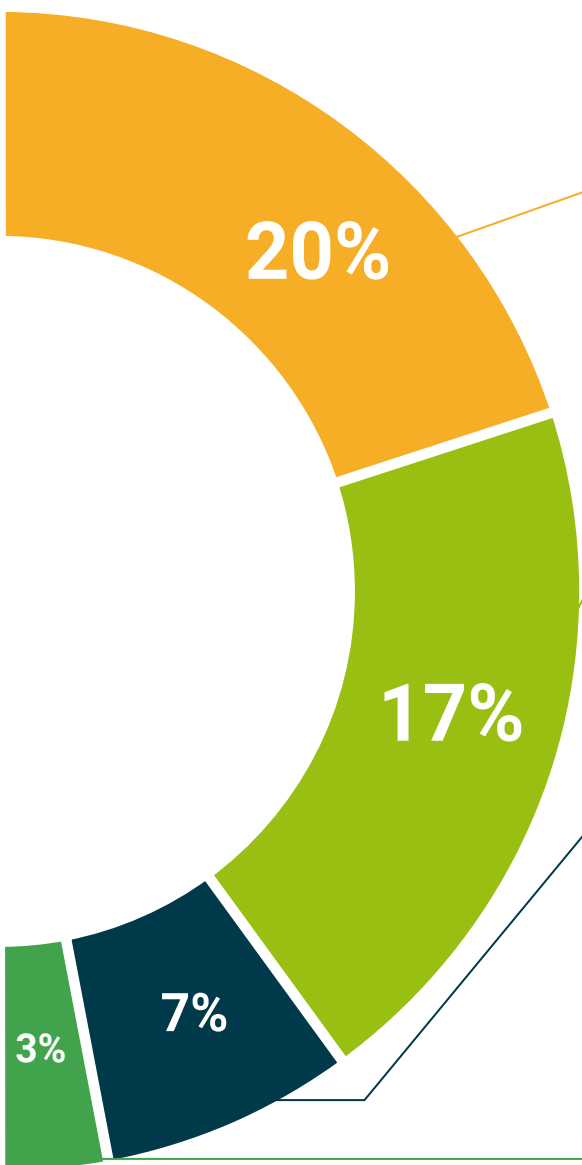
Este sistema exclusivo de capacitação por meio da apresentação de conteúdo multimídia foi premiado pela Microsoft como " Caso de sucesso na Europa" .



Leituras complementares

Artigos recentes, documentos de consenso e diretrizes internacionais, entre outros. Na biblioteca virtual da TECH o aluno terá acesso a tudo o que for necessário para complementar a sua capacitação.





Estudos de casos elaborados e orientados por especialistas

A aprendizagem efetiva deve ser necessariamente contextual. Portanto, na TECH apresentaremos casos reais em que o especialista guiará o aluno através do desenvolvimento da atenção e da resolução de diferentes situações: uma forma clara e direta de alcançar o mais alto grau de compreensão.



Testing & Retesting

Avaliamos e reavaliamos periodicamente o conhecimento do aluno ao longo do programa, através de atividades e exercícios de avaliação e autoavaliação, para que possa comprovar que está alcançando seus objetivos.



Masterclasses

Há evidências científicas sobre a utilidade da observação de terceiros especialistas. O "Learning from an expert" fortalece o conhecimento e a memória e aumenta a nossa confiança para tomar decisões difíceis no futuro.



Guias rápidos de ação

A TECH oferece o conteúdo mais relevante do curso em formato de fichas de trabalho ou guias rápidos de ação. Uma forma sintetizada, prática e eficaz de ajudar os alunos a progredirem na aprendizagem.



06

Certificado

O Curso de Patologias Cutâneas Causadas por Fatores Externos e Lesões Físicas garante, além da capacitação mais rigorosa e atualizada, acesso ao certificado do Curso emitido pela TECH Universidade Tecnológica.



“

Conclua este programa de estudos com sucesso e receba seu certificado sem sair de casa e sem burocracias”

Este **Curso de Patologias Cutâneas causadas por Fatores Externos e Lesões Físicas** conta com o conteúdo mais completo e atualizado do mercado.

Uma vez aprovadas as avaliações, o aluno receberá por correio o certificado* do **Curso** emitido pela **TECH Universidade Tecnológica**.

O certificado emitido pela **TECH Universidade Tecnológica** expressará a qualificação obtida no Curso, atendendo aos requisitos normalmente exigidos pelas bolsas de empregos, concursos públicos e avaliação de carreira profissional.

Título: **Curso de Patologias Cutâneas causadas por Fatores Externos e Lesões Físicas**

Modalidade: **online**

Duração: **6 semanas**



*Apostila de Haia: Caso o aluno solicite que seu certificado seja apostilado, a TECH EDUCATION providenciará a obtenção do mesmo a um custo adicional.

futuro
saúde confiança pessoas
informação orientadores
educação certificação ensino
garantia aprendizagem
instituições tecnologia
comunidade compromisso
atenção personalizada
conhecimento inovação
presente qualidade
desenvolvimento sustentabilidade

tech universidade
tecnológica

Curso

Patologias Cutâneas
causada por Fatores
Externos e Lesões Físicas

- » Modalidade: online
- » Duração: 6 semanas
- » Certificado: TECH Univeridade Tecnológica
- » Horário: no seu próprio ritmo
- » Provas: online

Curso

Patologias Cutâneas causadas por Fatores Externos e Lesões Físicas

