

Curso

Patologia Cirúrgica do Pênis





Curso Patologia Cirúrgica do Pênis

- » Modalidade: online
- » Duração: 6 semanas
- » Certificado: TECH Universidade Tecnológica
- » Dedicção: 16h/semana
- » Horário: no seu próprio ritmo
- » Provas: online

Acesso ao site: www.techtute.com/br/medicina/curso/patologia-cirurgica-penis

Índice

01

Apresentação

pág. 4

02

Objetivos

pág. 8

03

Direção do curso

pág. 12

04

Estrutura e conteúdo

pág. 18

05

Metodologia

pág. 22

06

Certificado

pág. 30

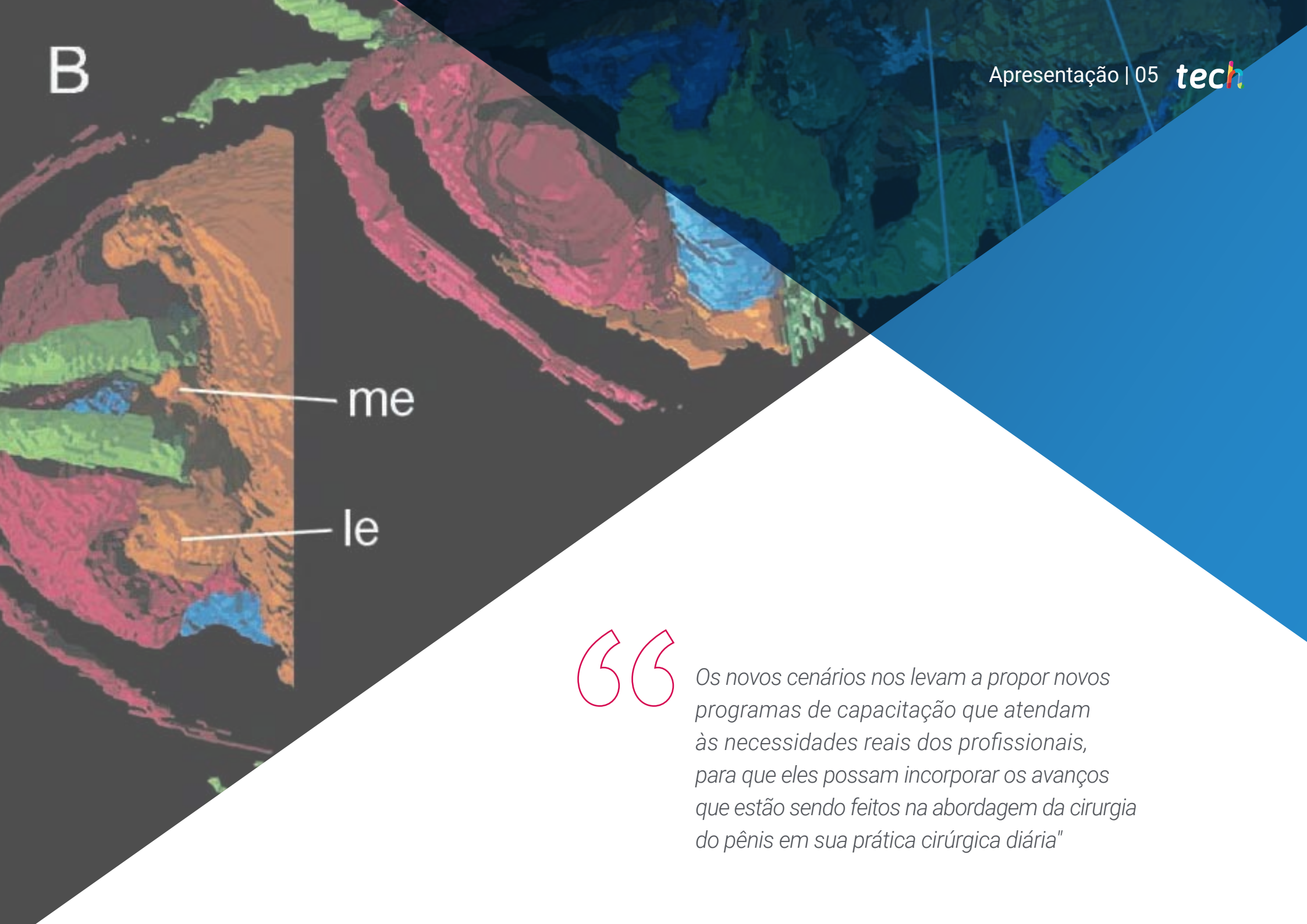
01

Apresentação

A patologia do pênis tem consequências tanto no aspecto da saúde física do homem quanto no aspecto psicológico e social. Além das patologias oncológicas e incapacitantes do pênis, há também outras situações patológicas que muitas vezes requerem intervenção cirúrgica para sua resolução. Este programa foi desenvolvido para atualizar o médico especialista sobre os procedimentos mais utilizados, de forma prática e adaptada às suas necessidades.



B



“

Os novos cenários nos levam a propor novos programas de capacitação que atendam às necessidades reais dos profissionais, para que eles possam incorporar os avanços que estão sendo feitos na abordagem da cirurgia do pênis em sua prática cirúrgica diária”

Este programa aborda a patologia e técnicas cirúrgicas do pênis mais utilizadas nos últimos anos, incluindo as relacionadas com a patologia tumoral (penectomias), a incursão peniana com técnicas clássicas e mais modernas, sem redução do tamanho do pênis. Além disso, dedica uma seção à resolução de problemas de disfunção erétil através de próteses penianas.

É importante que o médico especialista se mantenha atualizado com as técnicas de linfadenectomia inguinal laparoscópica, essencial para o controle da doença tumoral, bem como das técnicas de ampliação do pênis, que são cada vez mais procuradas pelos pacientes.

Este Curso foi desenvolvido para oferecer ao profissional a atualização dos conhecimentos e as técnicas mais adequadas na patologia peniana, a fim de que possa proporcionar um atendimento de qualidade.

Este **Curso de Patologia Cirúrgica do Pênis** conta com o conteúdo científico mais completo e atualizado do mercado. Suas principais características são:

- ♦ O desenvolvimento de casos clínicos apresentados por especialidade em cirurgia urológica e de outras especialidades Seu conteúdo gráfico, esquemático e extremamente prático, fornece informações científicas e de saúde sobre as disciplinas médicas essenciais para prática profissional
- ♦ Atualização sobre procedimentos cirúrgicos em patologias do pênis
- ♦ Inclui as mais recentes técnicas diagnósticas e terapêuticas, bem como os mais recentes procedimentos de ampliação peniana e linfadenectomia
- ♦ Sistema interativo de aprendizagem baseado em algoritmos para a tomada de decisões sobre as situações clínicas levantadas
- ♦ Aulas teóricas, perguntas ao especialista, fóruns de discussão sobre temas controversos e trabalho de reflexão individual
- ♦ Acesso a todo o conteúdo desde qualquer aparelho fixo ou portátil com conexão à Internet



Você poderá aprender, através da mais recente tecnologia educacional, os últimos avanços na Patologia Cirúrgica do Pênis"

“

Este Curso pode ser o melhor investimento que você pode fazer na seleção de um programa de capacitação por duas razões: além de atualizar seus conhecimentos em Patologia do Pênis, você obterá um certificado emitido pela TECH Universidade Tecnológica”

O corpo docente do curso conta com uma equipe de urologistas de referência, que trazem a experiência adquirida ao longo de suas carreiras para esta capacitação, além de especialistas reconhecidos de outras áreas da medicina.

Graças a seu conteúdo multimídia desenvolvido com a mais recente tecnologia educacional, este Curso permitirá ao médico aprender em um ambiente de aprendizagem contextual e situado, ou seja, um ambiente simulado que proporcionará uma aprendizagem imersiva programada para situações da vida real.

Este programa é desenvolvido através da Aprendizagem Baseada em Problemas, através da qual o profissional deverá tentar resolver as diferentes situações de prática profissional que surgem ao longo da capacitação. Para isso, o aluno contará com a ajuda de um sistema inovador de vídeo interativo criado por especialistas reconhecidos e com ampla experiência de ensino na área da cirurgia urológica.

Incorpore os últimos desenvolvimentos no manejo da Patologia do Pênis em sua prática cirúrgica e melhore o prognóstico de seus pacientes.

Este curso inclui casos clínicos e imagens reais em alta definição para aproximar ao máximo a prática clínica ao desenvolvimento do programa de estudos.



02 Objetivos

O principal objetivo é permitir a incorporação dos últimos avanços nas técnicas cirúrgicas para patologia do pênis, garantindo que os profissionais possam atualizar seus conhecimentos de forma prática, utilizando a mais recente tecnologia educacional e adaptando o processo de aprendizagem às suas necessidades reais.





“

Este programa de atualização lhe proporcionará habilidades para tomar decisões com segurança durante o processo cirúrgico, contribuindo para o seu crescimento profissional”



Objetivo geral

- Atualizar o médico especialista nos procedimentos cirúrgicos para a patologia do pênis, incluindo as últimas tendências na abordagem da disfunção erétil e técnicas de ampliação peniana



Aproveite a oportunidade e atualize-se sobre os aspectos mais importantes da Patologia Cirúrgica do Pênis"





Objetivos específicos

- Identificar o tratamento cirúrgico adequado na patologia do tumor peniano
- Atualizar as técnicas implementadas para a correção da curvatura do pênis
- Identificar e classificar os diferentes tipos de próteses penianas, bem como os detalhes técnicos necessários para evitar complicações decorrentes de sua adaptação e uso
- Rever a técnica da linfadenectomia inguinal laparoscópica



03

Direção do curso

A criação do conteúdo foi realizada por uma equipe de especialistas de destaque no campo da cirurgia peniana, que realizam sua atividade profissional em hospitais de prestígio. Além disso, outros profissionais especializados participam de seu projeto e preparação, completando o programa de forma interdisciplinar.



“

*Aprenda com profissionais renomados
os últimos avanços na abordagem
Cirúrgica da Patologia do Pênis"*

Diretor Internacional Convidado

O Dr. Andrew Jason Cohen, é um médico de renome internacional na área de Urologia. É um especialista clínico com mais de uma década de experiência prática em reconstrução geniturinária complexa, demonstrando um manejo abrangente da disfunção erétil, da incontinência urinária, das doenças de estenose do sistema urinário, da doença de Peyronie, das condições da pele genital, do desvio urinário e de outras patologias urológicas benignas. Além disso, foi referência na área da Cirurgia Robótica devido ao estudo detalhado e à aplicação das diversas técnicas conhecidas atualmente.

Consagrou-se como tal graças à sua extensa carreira acadêmica de alto nível, incluindo duas graduações com honras Summa Cum Laude (em Engenharia Química e Medicina), além de um doutorado, também em Medicina. Além disso, sua excelência lhe rendeu uma bolsa clínica em Cirurgia Reconstructiva e Traumatologia na Faculdade de Medicina da Universidade da Califórnia, em São Francisco. Por outro lado, seu prestígio também foi reconhecido pela Sociedade de Honra Alpha Omega Alpha, que o incluiu como membro.

Além de tudo isso, conta com uma carreira extensa e multidisciplinar em centros internacionais de referência na área de urologia: especialista no Mitchell-Hyde Park Hospital, diretor de Cirurgia Urológica Reconstructiva e Traumatologia no Instituto Urológico Brady no Centro Médico Bayview e diretor de Traumatologia e Cirurgia Urológica Reconstructiva no renomado Johns Hopkins Medicine. Além disso, é autor de dezenas de artigos de pesquisa indexados nos principais periódicos científicos, uma atividade que concilia com o ensino em diversas disciplinas da graduação em Medicina e Cirurgia.



Dr. Cohen, Andrew Jason

- Diretor de Cirurgia Urológica Reconstructiva e Traumatologia no Brady Urologic Institute do Bayview Medical Center
- Professor Assistente de Urologia
- Doutorado em Medicina pela Universidade de Chicago Pritzker School of Medicine
- Formado em Química e Engenharia Química pela Universidade da Flórida (com honras Summa Cum Laude)
- Formado em Medicina pela Universidade da Flórida (com honras Summa Cum Laude)
- Residência em Urologia no Mitchell-Hyde Park Hospital, Universidade de Medicina de Chicago
- Bolsa de estudos clínicos em Cirurgia Reconstructiva e Traumatologia na Faculdade de Medicina da Universidade da Califórnia, em São Francisco
- Membro da Sociedade de Honra Alpha Omega Alpha
- Autor de mais de uma dúzia de artigos científicos indexados no PubMed



Graças à TECH, você poderá aprender com os melhores profissionais do mundo”

Professores

Dr. Álvaro Gómez-Ferrer Lozano

- ♦ Formado em Medicina e Cirurgia
- ♦ Especialista em Urologia
- ♦ Especialista em Urologia IVO. Valência

Dr. Eduardo Morán Pascual

- ♦ Formado em Medicina e Cirurgia
- ♦ Especialista em Urologia

Dr. Ignacio Moncada Iribarren

- ♦ Formado em Medicina e Cirurgia
- ♦ Especialista em urologia
- ♦ Chefe do Departamento de Cirurgia
- ♦ Hospital Universitario La Zarzuela, Madri, Espanha



04

Estrutura e conteúdo

A estrutura do plano de estudos foi elaborada por uma equipe de profissionais conscientes das implicações da capacitação cirúrgica na intervenção de pacientes com Patologia do Pênis, conhecedores da relevância da qualificação atual e comprometidos com o ensino de qualidade através de novas tecnologias educacionais.

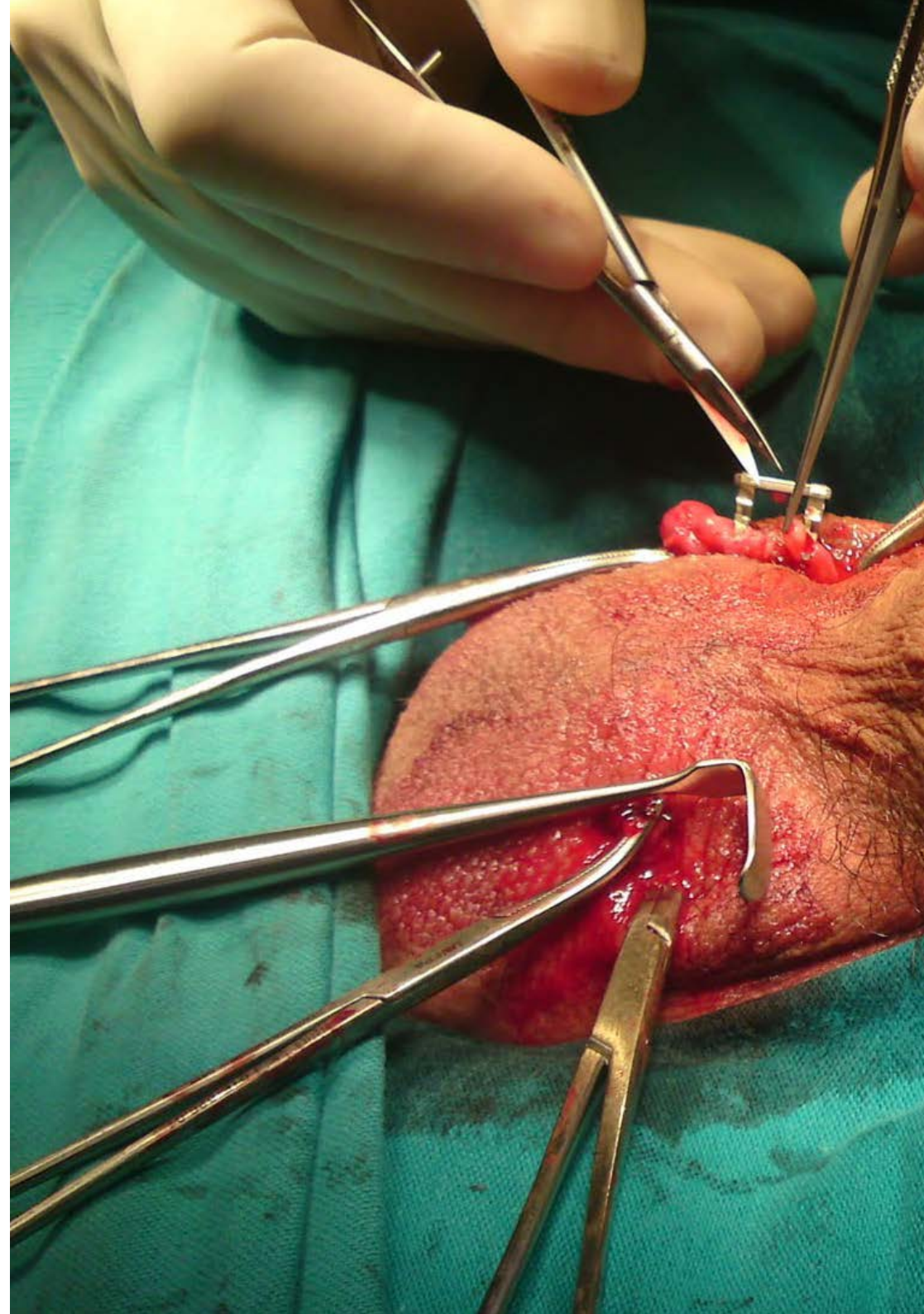


“

O Curso de Patologia do Pênis conta com o conteúdo científico mais completo e atualizado do mercado”

Módulo 1. Últimas tendências em patologia cirúrgica do pênis

- 1.1. Decorticação glandular e penectomia
- 1.2. Cirurgia de incurção peniana
- 1.3. Prótese de pênis
- 1.4. Linfadenectomia inguinal





“

*Uma experiência de capacitação única,
fundamental e decisiva para impulsionar
seu crescimento profissional”*

05

Metodologia

Este curso oferece uma maneira diferente de aprender. Nossa metodologia é desenvolvida através de um modo de aprendizagem cíclico: **o Relearning**. Este sistema de ensino é utilizado, por exemplo, nas faculdades de medicina mais prestigiadas do mundo e foi considerado um dos mais eficazes pelas principais publicações científicas, como o ***New England Journal of Medicine***.



“

Descubra o Relearning, um sistema que abandona a aprendizagem linear convencional para realizá-la através de sistemas de ensino cíclicos: uma forma de aprendizagem que se mostrou extremamente eficaz, especialmente em disciplinas que requerem memorização"

Na TECH usamos o Método do Caso

Em uma determinada situação, o que um profissional deveria fazer? Ao longo do programa, os alunos irão se deparar com diversos casos simulados baseados em situações reais, onde deverão investigar, estabelecer hipóteses e finalmente resolver as situações. Há inúmeras evidências científicas sobre a eficácia deste método. Os especialistas aprendem melhor, mais rápido e de forma mais sustentável ao longo do tempo.

Com a TECH você irá experimentar uma forma de aprender que está revolucionando as bases das universidades tradicionais em todo o mundo.



Segundo o Dr. Gérvas, o caso clínico é a apresentação comentada de um paciente, ou grupo de pacientes, que se torna um "caso", um exemplo ou modelo que ilustra algum componente clínico peculiar, seja pelo seu poder de ensino ou pela sua singularidade ou raridade. É essencial que o caso seja fundamentado na vida profissional atual, tentando recriar as condições reais na prática profissional do médico.

“

Você sabia que este método foi desenvolvido em 1912, em Harvard, para alunos de Direito? O método do caso consistia em apresentar situações complexas reais para que os alunos tomassem decisões e justificassem como resolvê-las. Em 1924 foi estabelecido como o método de ensino padrão em Harvard”

A eficácia do método é justificada por quatro conquistas fundamentais:

1. Os alunos que seguem este método não só assimilam os conceitos, mas também desenvolvem a capacidade mental através de exercícios de avaliação de situações reais e de aplicação de conhecimentos.
2. A aprendizagem se consolida nas habilidades práticas permitindo ao aluno integrar melhor o conhecimento à prática clínica.
3. A assimilação de ideias e conceitos se torna mais fácil e mais eficiente, graças ao uso de situações decorrentes da realidade.
4. A sensação de eficiência do esforço investido se torna um estímulo muito importante para os alunos, o que se traduz em um maior interesse pela aprendizagem e um aumento no tempo dedicado ao curso.



Metodologia Relearning

A TECH utiliza de maneira eficaz a metodologia do estudo de caso com um sistema de aprendizagem 100% online, baseado na repetição, combinando 8 elementos didáticos diferentes em cada aula.

Potencializamos o Estudo de Caso com o melhor método de ensino 100% online: o Relearning.

O profissional aprenderá através de casos reais e da resolução de situações complexas em ambientes simulados de aprendizagem. Estes simulados são realizados através de um software de última geração para facilitar a aprendizagem imersiva.



Na vanguarda da pedagogia mundial, o método Relearning conseguiu melhorar os níveis de satisfação geral dos profissionais que concluíram seus estudos, com relação aos indicadores de qualidade da melhor universidade online do mundo (Universidade de Columbia).

Usando esta metodologia, mais de 250 mil médicos se capacitaram, com sucesso sem precedentes, em todas as especialidades clínicas independentemente da carga cirúrgica. Nossa metodologia de ensino é desenvolvida em um ambiente altamente exigente, com um corpo discente com um perfil socioeconômico médio-alto e uma média de idade de 43,5 anos.

O Relearning permitirá uma aprendizagem com menos esforço e mais desempenho, fazendo com que você se envolva mais em sua especialização, desenvolvendo o espírito crítico e sua capacidade de defender argumentos e contrastar opiniões: uma equação de sucesso.

No nosso programa, a aprendizagem não é um processo linear, ela acontece em espiral (aprender, desaprender, esquecer e reaprender). Portanto, combinamos cada um desses elementos de forma concêntrica.

A nota geral do sistema de aprendizagem da TECH é de 8,01, de acordo com os mais altos padrões internacionais.



Neste programa, oferecemos o melhor material educacional, preparado especialmente para os profissionais:



Material de estudo

Todo o conteúdo foi criado especialmente para o curso pelos especialistas que irão ministrá-lo, o que faz com que o desenvolvimento didático seja realmente específico e concreto.

Posteriormente, esse conteúdo é adaptado ao formato audiovisual, para criar o método de trabalho online da TECH. Tudo isso com as técnicas mais inovadoras e oferecendo alta qualidade em cada um dos materiais que colocamos à disposição do aluno.



Técnicas cirúrgicas e procedimentos em vídeo

A TECH aproxima os alunos às técnicas mais recentes, aos últimos avanços educacionais e à vanguarda das técnicas médicas atuais. Tudo isso, explicado detalhadamente para sua total assimilação e compreensão. E o melhor de tudo, você poderá assistí-los quantas vezes quiser.



Resumos interativos

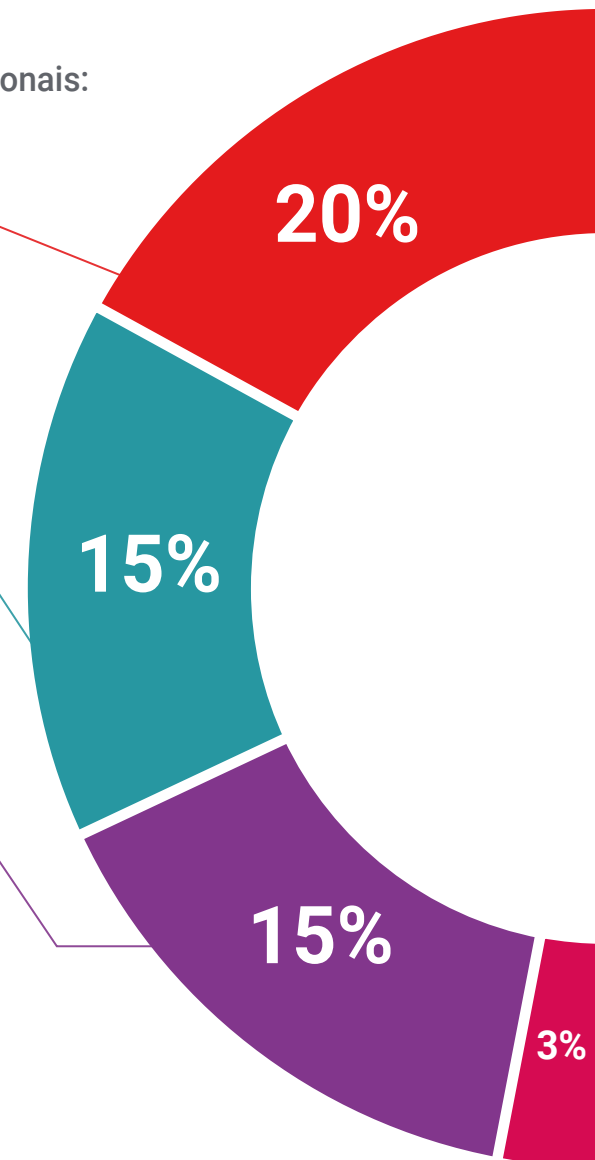
A equipe da TECH apresenta o conteúdo de forma atraente e dinâmica através de pílulas multimídia que incluem áudios, vídeos, imagens, gráficos e mapas conceituais para consolidar o conhecimento.

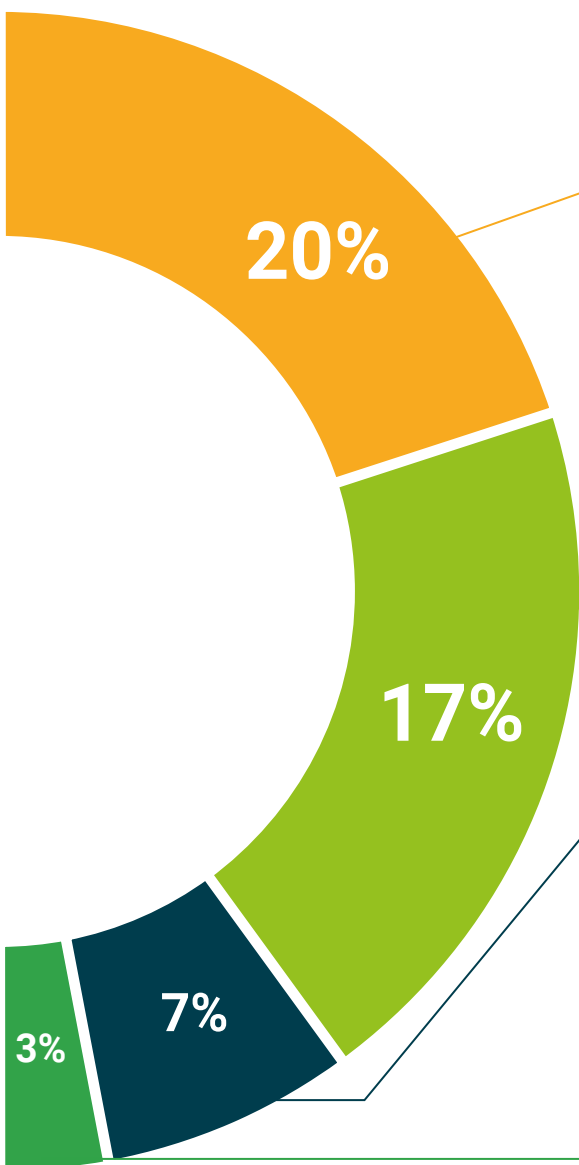
Este sistema exclusivo de capacitação por meio da apresentação de conteúdo multimídia foi premiado pela Microsoft como "Caso de sucesso na Europa"



Leituras complementares

Artigos recentes, documentos de consenso e diretrizes internacionais, entre outros. Na biblioteca virtual da TECH o aluno terá acesso a tudo o que for necessário para complementar a sua capacitação.





Estudos de casos elaborados e orientados por especialistas

A aprendizagem efetiva deve ser necessariamente contextual. Portanto, na TECH apresentaremos casos reais em que o especialista guiará o aluno através do desenvolvimento da atenção e da resolução de diferentes situações: uma forma clara e direta de alcançar o mais alto grau de compreensão.



Testing & Retesting

Avaliamos e reavaliamos periodicamente o conhecimento do aluno ao longo do programa, através de atividades e exercícios de avaliação e autoavaliação, para que possa comprovar que está alcançando seus objetivos.



Masterclasses

Há evidências científicas sobre a utilidade da observação de terceiros especialistas. O "Learning from an expert" fortalece o conhecimento e a memória e aumenta a nossa confiança para tomar decisões difíceis no futuro.



Guias rápidos de ação

A TECH oferece o conteúdo mais relevante do curso em formato de fichas de trabalho ou guias rápidos de ação. Uma forma sintetizada, prática e eficaz de ajudar os alunos a progredirem na aprendizagem.



06

Certificado

O Curso de Patologia Cirúrgica do Pênis garante, garante, além da capacitação mais rigorosa e atualizada, acesso ao certificado do Curso emitido pela TECH Universidade Tecnológica.



“

Uma vez aprovadas as avaliações, o aluno receberá por correio o certificado do Curso, emitido pela TECH Universidade Tecnológica”

Este **Curso de Patologia Cirúrgica do Pênis** conta com o conteúdo científico mais completo e atualizado do mercado.

Uma vez aprovadas as avaliações, o aluno receberá por correio o certificado* correspondente ao **Curso** emitido pela **TECH Universidade Tecnológica**.

O certificado emitido pela **TECH Universidade Tecnológica** expressará a qualificação obtida no Curso atendendo aos requisitos normalmente exigidos pelas bolsas de empregos, concursos públicos e avaliação de carreira profissional.

Título: **Curso de Patologia Cirúrgica do Pênis**

N.º de Horas Oficiais: **125h**



*Apostila de Haia: Caso o aluno solicite que seu certificado seja apostilado, a TECH EDUCATION providenciará a obtenção do mesmo a um custo adicional.

futuro
saúde confiança pessoas
informação orientadores
educação certificação ensino
garantia aprendizagem
instituições tecnologia
comunidade compr
atenção personalizada
conhecimento inovação
presente qualificação
desenvolvimento si

tech universidade
tecnológica

Curso
Patologia Cirúrgica
do Pênis

- » Modalidade: online
- » Duração: 6 semanas
- » Certificado: TECH Universidade Tecnológica
- » Dedicção: 16h/semana
- » Horário: no seu próprio ritmo
- » Provas: online

Curso

Patologia Cirúrgica do Pênis

