

Curso

Paralisia Facial: Reanimação do Sorriso





Curso

Paralisia Facial: Reanimação do Sorriso

- » Modalidade: online
- » Duração: 6 semanas
- » Certificado: TECH Universidade Tecnológica
- » Horário: no seu próprio ritmo
- » Provas: online

Acesso ao site: www.techtitute.com/br/medicina/curso/paralisa-facial-reanimacao-sorriso

Índice

01

Apresentação

pág. 4

02

Objetivos

pág. 8

03

Direção do curso

pág. 12

04

Estrutura e conteúdo

pág. 16

05

Metodologia

pág. 20

06

Certificado

pág. 28

01

Apresentação

A Paralisia Facial é muito comum na população e suas causas são diversas, assim como suas consequências e o grau de acometimento. No entanto, sofrer com esta patologia muitas vezes limita a qualidade de vida dos pacientes, gerando problemas crônicos ou sequelas irreversíveis. O progresso dos tratamentos médicos multidisciplinares, entretanto, tem sido muito grande, criando terapias capazes de recuperar a mobilidade parcial ou até mesmo total da musculatura. É por isso que este programa abordará os aspectos essenciais e novos relacionados a este assunto, proporcionando ao aluno a oportunidade de atualizar e ampliar seus conhecimentos 100% online e em apenas 6 semanas.





“

Ajude seus pacientes a recuperar o sorriso através de um curso que permitirá que você se atualize com as terapias e os tratamentos mais eficazes e inovadores”

Embora a Paralisia Facial possa ser reconhecida como uma condição menor, a verdade é que se trata de uma patologia que influencia muitos aspectos da vida do paciente, não apenas fisicamente, mas também em termos de sua saúde mental e psicológica, gerando sequelas funcionais e sociais, em alguns casos muito graves. Por esse motivo, a intervenção do especialista deve ser rápida e eficaz, aplicando as terapias e técnicas mais inovadoras neste tipo de situação que permitam que a pessoa recupere uma qualidade de vida ideal.

Para que os alunos atualizem seus conhecimentos e aprendam sobre os últimos avanços nos tratamentos de revitalização e fortalecimento do nervo facial, a TECH desenvolveu este Curso de Paralisia Facial: Reanimação do Sorriso. Este é um programa que tem como objetivo servir de guia, proporcionando os elementos necessários para que o aluno se mantenha atualizado sobre tudo relacionado a esta patologia, desde sua origem, etiologia e diagnóstico, até os diferentes tipos de tratamento, dependendo da idade do paciente.

Tudo isso em um conveniente formato 100% online, que lhe oferece a possibilidade de se conectar à Sala de Aula Virtual e aproveitar o conteúdo a qualquer momento e de qualquer dispositivo com conexão à Internet. Além disso, o aluno terá horas de material adicional de alta qualidade para contextualizar os conceitos mais complexos e se aprofundar nas seções do programa de estudos que são de maior interesse para a sua prática profissional.

Este **Curso de Paralisia Facial: Reanimação do Sorriso** conta com o conteúdo científico mais completo e atualizado do mercado. Suas principais características são:

- ♦ O desenvolvimento de casos práticos apresentados por especialistas em Medicina Maxilofacial e Cirurgia Oral
- ♦ O conteúdo gráfico, esquemático e eminentemente prático do programa de estudos contém informações sobre as disciplinas que são essenciais para a prática profissional
- ♦ Exercícios práticos em que o processo de autoavaliação é realizado para melhorar a aprendizagem
- ♦ Destaque especial para as metodologias inovadoras
- ♦ Aulas teóricas, perguntas a especialistas, fóruns de discussão sobre temas controversos e trabalhos de reflexão individual
- ♦ Disponibilidade de acesso a todo o conteúdo a partir de qualquer dispositivo, seja fixo ou móvel, com conexão à Internet



Aborde a Paralisia Facial a partir da base anatômica e funcional, para que possa se atualizar desde a origem da patologia"

“

Manter-se a par dos últimos avanços na etiologia da Paralisia Facial lhe permitirá diagnosticar a doença com mais rapidez e precisão"

A equipe de professores deste programa inclui profissionais da área, cuja experiência de trabalho é somada nesta capacitação, além de reconhecidos especialistas de instituições e universidades de prestígio.

O conteúdo multimídia, desenvolvido com a mais recente tecnologia educacional, permitirá ao profissional uma aprendizagem contextualizada, ou seja, realizada através de um ambiente simulado, proporcionando uma capacitação imersiva e programada para praticar diante de situações reais.

A estrutura deste programa se concentra na Aprendizagem Baseada em Problemas, através da qual o profissional deverá resolver as diferentes situações de prática profissional que surgirem ao longo do curso acadêmico. Para isso, contará com a ajuda de um inovador sistema de vídeo interativo realizado por especialistas reconhecidos.

Aprenda com horas de material adicional de alta qualidade, incluindo imagens e vídeos detalhados, para que possa contextualizar visualmente cada caso.

Analisar as causas que podem levar à paralisia facial o ajudará não apenas a entender melhor a doença, mas também a trabalhar na sua prevenção.



02

Objetivos

O objetivo deste curso é proporcionar aos alunos as mais recentes ferramentas acadêmicas do setor universitário, o que lhes permitirá obter conhecimento detalhado dos mais recentes avanços e evidências científicas em todas as questões relacionadas à Paralisia Facial. Dessa forma, será possível continuar a atualizar seus conhecimentos por meio de uma capacitação 100% online, sem precisar sair de sua clínica e com a certeza de que, após concluir o programa, conseguirá oferecer um serviço médico de maior qualidade com base na situação atual imediata da área.



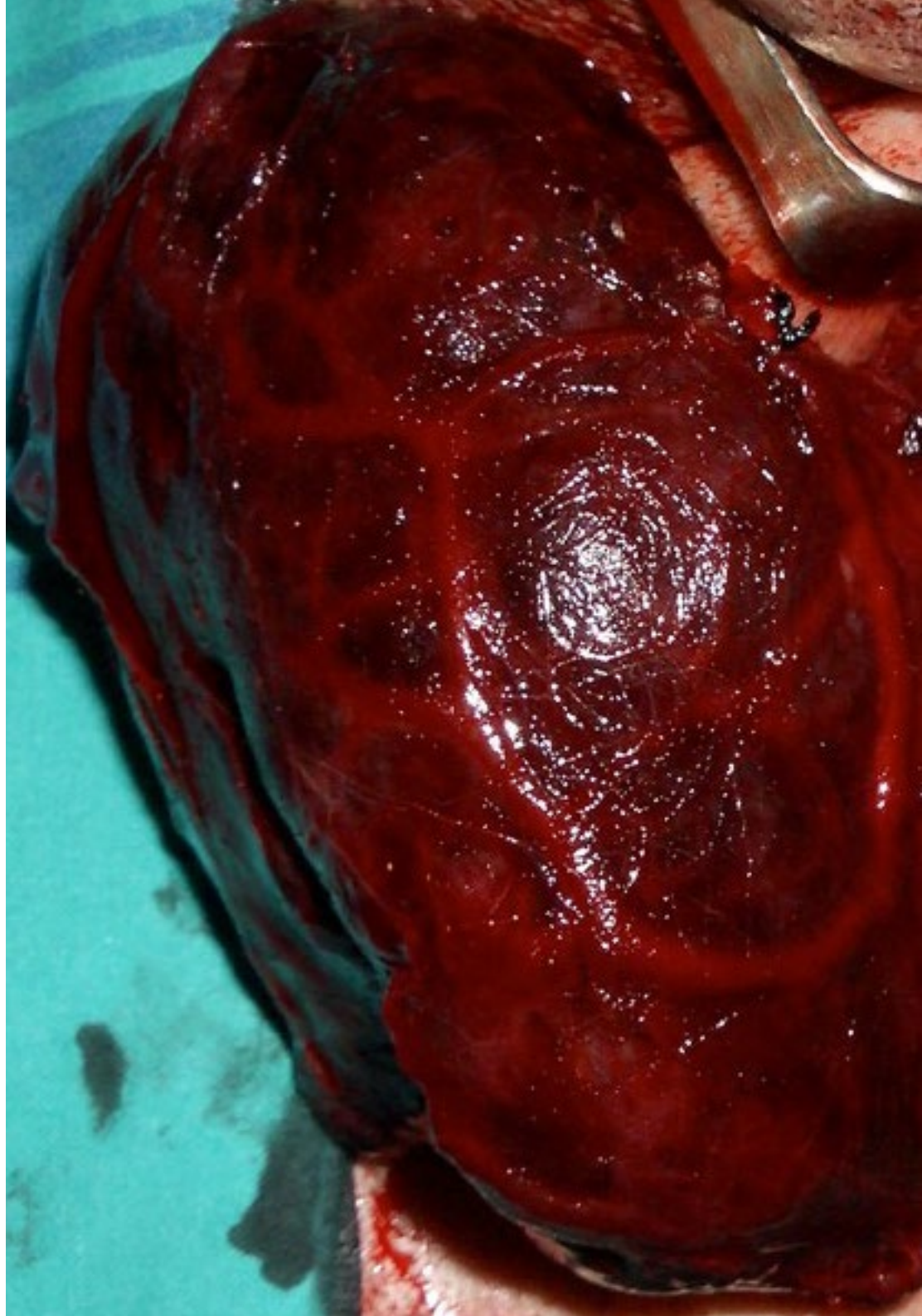
“

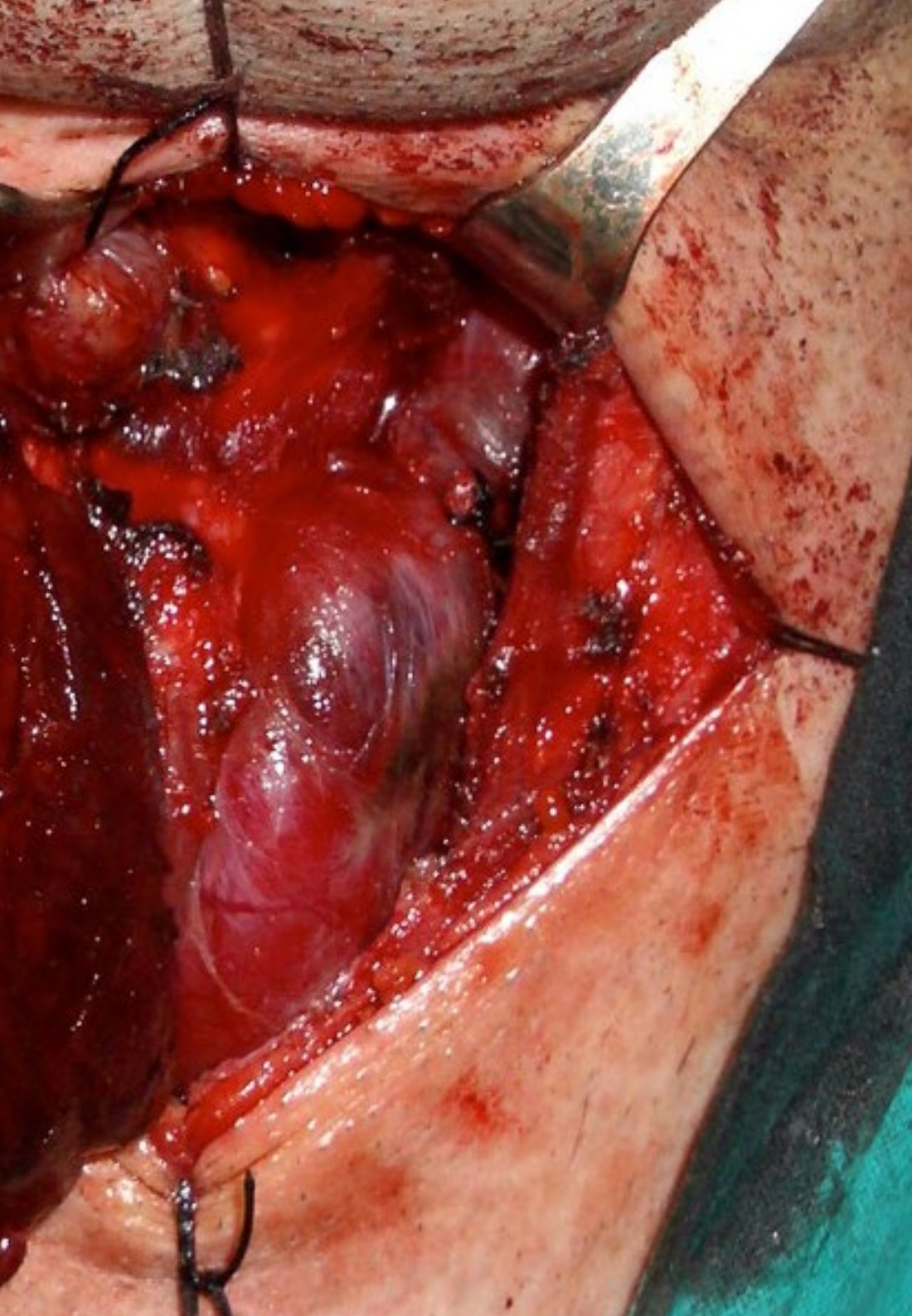
Se seu objetivo é atualizar-se em tudo relacionado à paralisia facial através de uma capacitação adaptada às suas necessidades, não procure mais. A melhor opção está diante de você”



Objetivos gerais

- ◆ Conhecer a anatomia cerviofacial, ponto de partida e base para todo o programa de estudos
- ◆ Conhecer a anatomia e fisiologia das ditas glândulas
- ◆ Proporcionar uma base de conhecimento sobre um distúrbio altamente prevalente como a apneia do sono, na qual os cirurgiões maxilofaciais estão entre os especialistas que podem oferecer opções terapêuticas
- ◆ Atualizar os conhecimentos sobre o trauma facial, incluindo suas principais causas e técnicas de diagnóstico
- ◆ Conhecer a patologia maligna dividida por regiões anatômicas que podem afetar a cabeça e o pescoço
- ◆ Conhecer as diversas técnicas reconstrutivas





Objetivos específicos

- ♦ Realizar um diagnóstico correto do tipo de paralisia, a fim de estabelecer o plano de tratamento adequado
- ♦ Conhecer as diferentes opções de tratamento estático na paralisia facial.
- ♦ Conhecer as diferentes opções de tratamento dinâmico na paralisia facial, de acordo com o tempo de evolução e as comorbidades do paciente
- ♦ Conhecer os componentes necessários para organizar uma unidade de paralisia facial
- ♦ Conhecer as técnicas de imagem e os testes funcionais necessários para o diagnóstico, estadiamento e prognóstico da paralisia facial



Você poderá trabalhar na análise e nos exames complementares recomendados para cada caso e dependendo do tipo de paciente, para que possa revisar suas especificações e características a serem levadas em consideração"

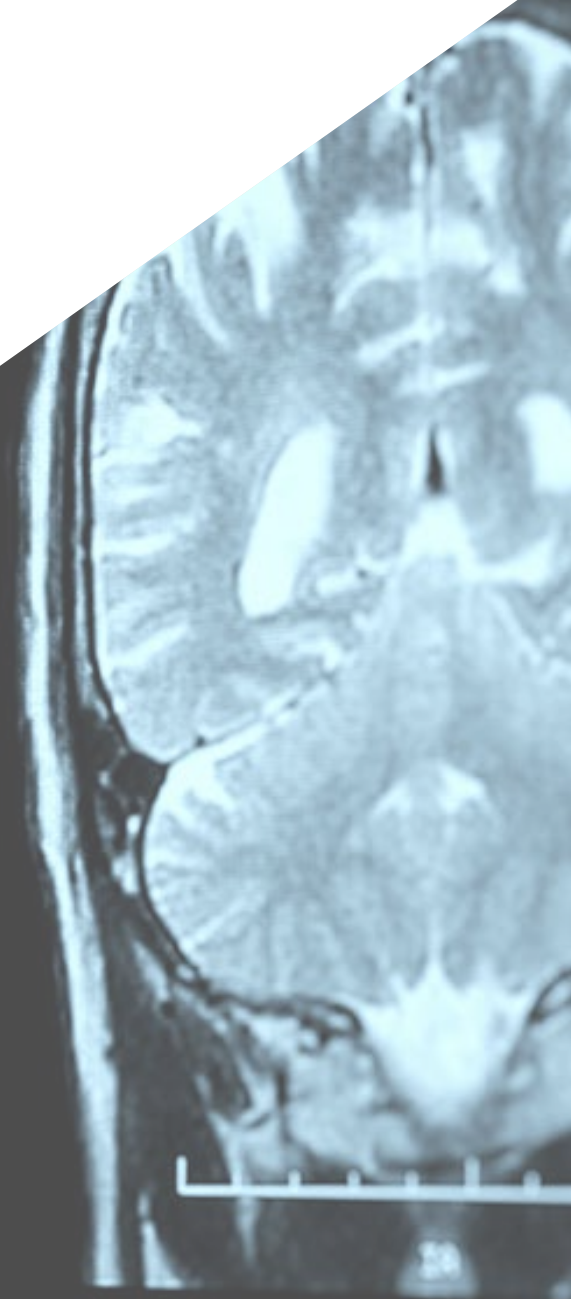
03

Direção do curso

Este Curso de Paralisia Facial: Reanimação do Sorriso é dirigido e ministrado por uma equipe de médicos especialistas em cirurgia maxilofacial com ampla experiência no tratamento de pacientes com nervos faciais afetados. É uma equipe de profissionais que proporcionará aos alunos não apenas o melhor plano de estudos e material complementar, mas também o seu tempo, para que, sempre que precisarem, possam contar com eles para solucionar quaisquer dúvidas que possam surgir durante o curso.



R
P A



MRI Head Scan
Ex: 20002

MRI Head Scan

“

Se precisar, você poderá agendar tutoriais individuais ou compartilhar suas dúvidas por meio do fórum da Sala de Aula Virtual, para que sempre esclareça suas perguntas”

Direção



Dra. Lorena Martín Pingarrón

- ♦ Chefe do Departamento de Cirurgia Maxilofacial dos Hospitais Universitários Rey Juan Carlos, General de Villalba e Infanta Elena
- ♦ Cirurgiã Maxilofacial em Consultório Particular no Hospital Universitário Fundación Jiménez Díaz, em Madri
- ♦ *Fellow of the European Board of Oral-Maxillofacial-Surgery*
- ♦ Responsável pelo projeto e gerenciamento de procedimentos na experimentação animal: Categoria B+C+D
- ♦ Especialista em Cirurgia Oral e Maxilofacial pela Universidade Autônoma de Madri e pelo Hospital Universitário La Paz
- ♦ Doutorado *Cum Laude* em Medicina e Cirurgia pela Universidade Autônoma de Madri
- ♦ Formada em Medicina na Universidade Miguel Hernández de Elche e a Universidade Complutense de Madri
- ♦ Membro da Sociedade Internacional de Cirurgia Oral e Maxilofacial
- ♦ Membro da Sociedade Espanhola de Cirurgia Oral e Maxilofacial
- ♦ Presidente da Comissão de Pesquisa do Hospital Universitário Rey Juan Carlos (HURJC)
- ♦ Membro do Instituto de Pesquisas em Saúde da Fundação Jiménez Díaz (IIS-FJD) e da Universidade Autônoma de Madri
- ♦ Membro da Comissão de Docência da HURJC
- ♦ Membro do Instituto de Oncologia FJD, Unidade de Cabeça e Pescoço
- ♦ Membro da Unidade Multidisciplinar de Sono HURJC
- ♦ Membro do Comitê de Tumores de Cabeça e Pescoço HURJC
- ♦ Revisora *Journal 'Laryngoscope'*. ISI Indexed Journal; Fator de Impacto 1.617
- ♦ Revisora *'African Journal of Biotechnology'*. ISI Indexed Journal; Fator de Impacto 0.565



04

Estrutura e conteúdo

Para desenvolver este curso, a TECH seguiu as orientações da equipe de professores, que, sendo médicos atuantes com uma longa e extensa carreira profissional, conhecem em detalhes o setor e os últimos avanços em cada área. Todas as informações foram adaptadas às especificações da metodologia *Relearning*, para que o especialista possa se atualizar sem ter que investir tempo extra em longas e tediosas horas de estudo.



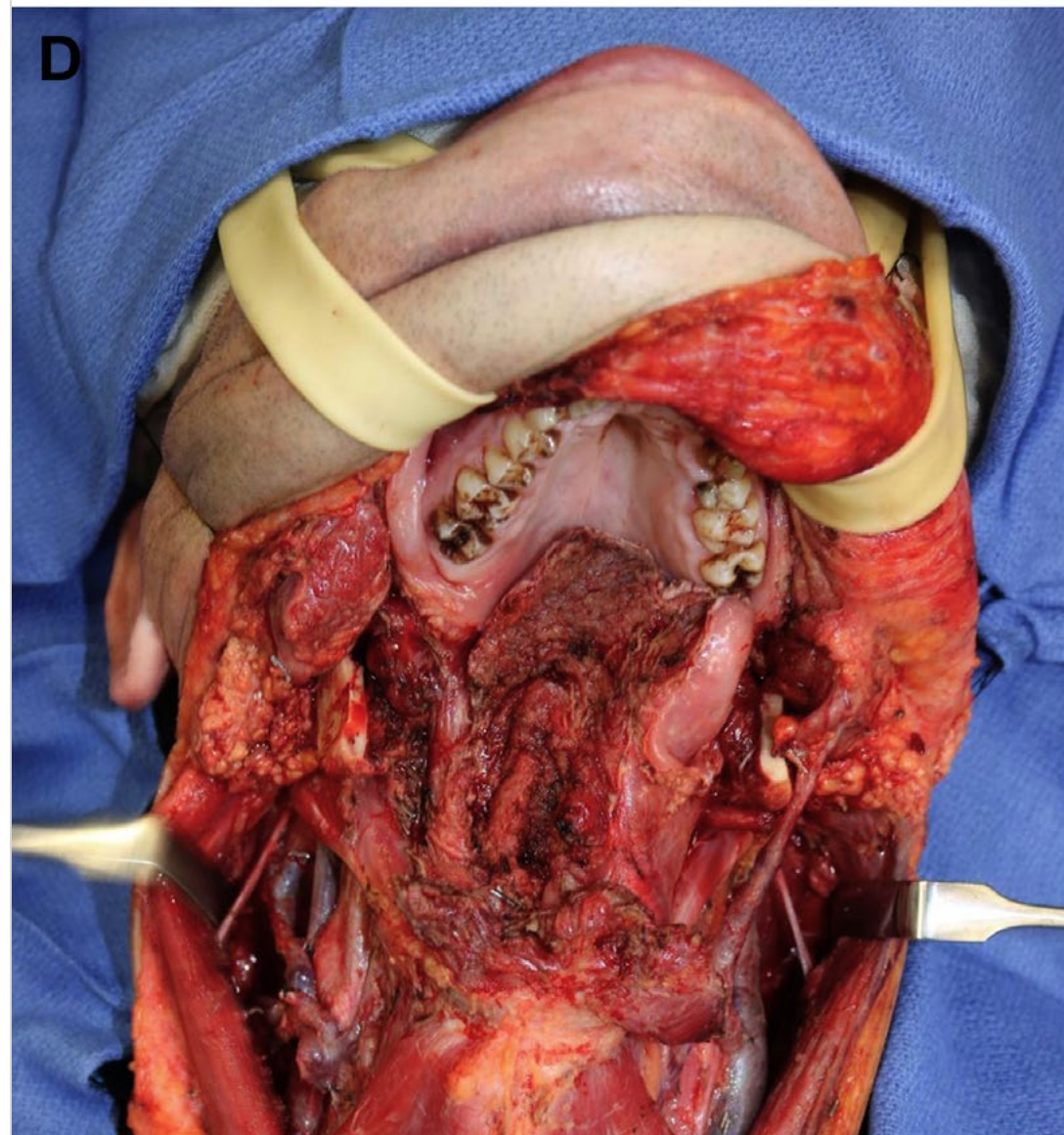
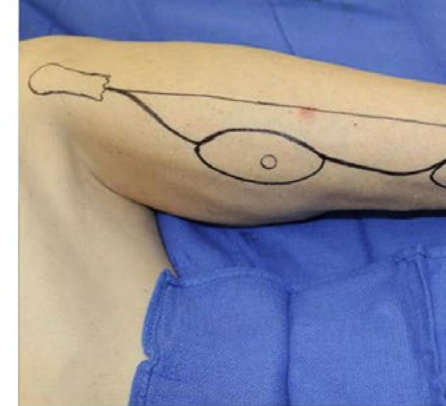


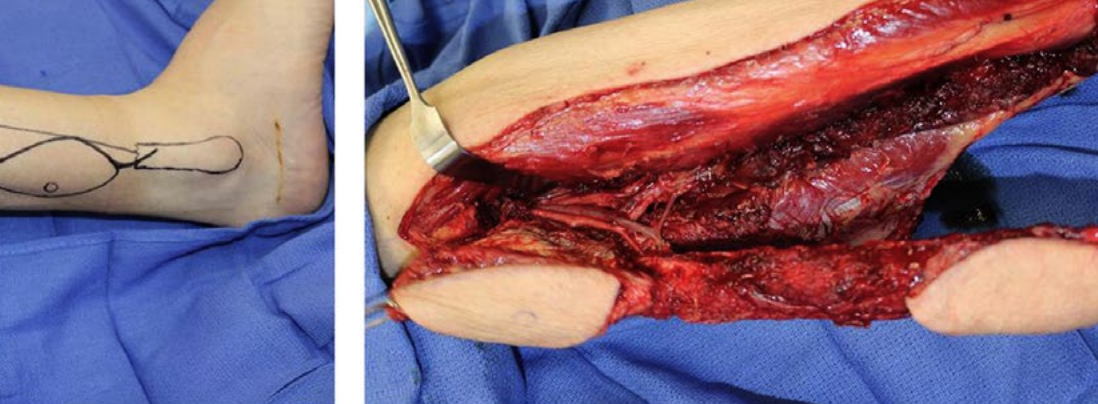
“

Aprofunde seu conhecimento sobre as possíveis complicações da paralisia facial e nas maneiras mais recentes e bem-sucedidas de tratá-las com sucesso”

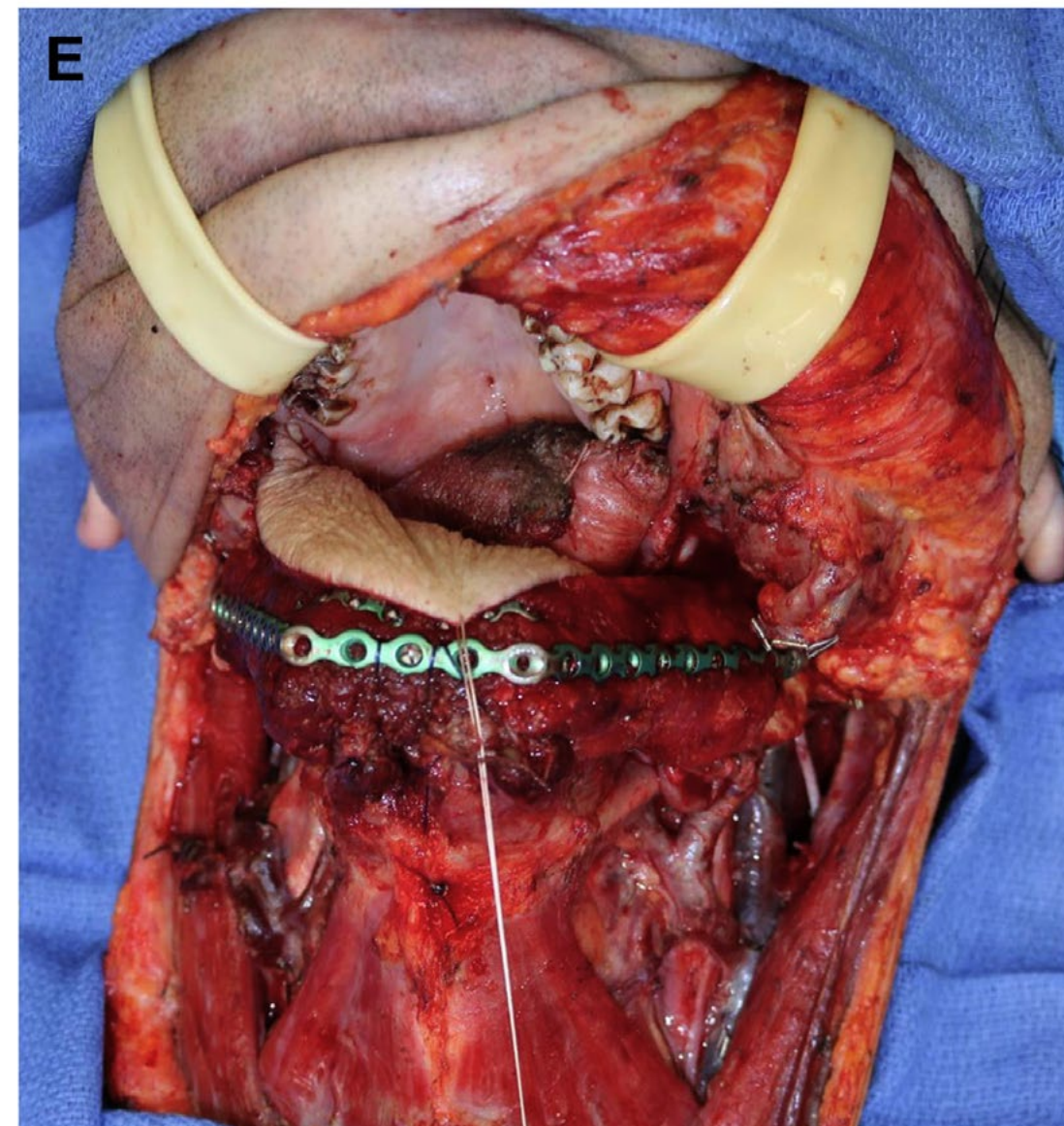
Módulo 1. Paralisia facial. Reanimação do sorriso

- 1.1. Base anatômica e funcional
 - 1.1.1. Origem do nervo facial
 - 1.1.2. Nervo facial
 - 1.1.2.1. Porção intrapetrosal
 - 1.1.2.2. Porção extrapetrosal
 - 1.1.3. Ramificações do nervo facial
 - 1.1.3.1. Ramificações do nervo facial
 - 1.1.3.2. Ramificações extrapetrosas
- 1.2. Etiologia
 - 1.2.1. Paralisia facial periférica idiopática ou paralisia de Bell
 - 1.2.2. Paralisia facial periférica infecciosa
 - 1.2.2.1. Herpes zoster oticus
 - 1.2.2.2. Doença de Lyme
 - 1.2.3. Paralisia facial periférica traumática e/ou iatrogênica
 - 1.2.4. Paralisia facial periférica tumoral
 - 1.2.5. Outras etiologias
- 1.3. Diagnóstico diferencial
- 1.4. Clínica de Paralisia Facial Periférica
 - 1.4.1. Apresentação clínica
 - 1.4.2. Exames e testes complementares
- 1.5. Tratamento médico
 - 1.5.1. Tratamento medicamentoso
 - 1.5.2. Tratamento médico em idade pediátrica
 - 1.5.3. Tratamento médico de pacientes grávidas
 - 1.5.4. Tratamento médico de reabilitação
 - 1.5.5. Tratamento oftalmológico inicial





- 1.6. Algoritmo para a gestão da paralisia facial em urgências
- 1.7. Tratamento cirúrgico para paralisia facial com menos de 24 meses de evolução
 - 1.7.1. Paralisia facial periférica pós-traumática
 - 1.7.2. Técnicas de reinervação
- 1.8. Paralisia facial com mais de 24 meses de evolução
- 1.9. Importância de uma unidade de paralisia facial
- 1.10. Complicações e pontos-chave



“ Uma capacitação que, em apenas 150 horas, atualizará seus conhecimentos sem a necessidade de investir tempo extra em longos e tediosos dias de estudo puramente teórico”

05

Metodologia

Este curso oferece uma maneira diferente de aprender. Nossa metodologia é desenvolvida através de um modo de aprendizagem cíclico: **o Relearning**. Este sistema de ensino é utilizado, por exemplo, nas faculdades de medicina mais prestigiadas do mundo e foi considerado um dos mais eficazes pelas principais publicações científicas, como o ***New England Journal of Medicine***.



“

Descubra o Relearning, um sistema que abandona a aprendizagem linear convencional para realizá-la através de sistemas de ensino cíclicos: uma forma de aprendizagem que se mostrou extremamente eficaz, especialmente em disciplinas que requerem memorização”

Na TECH usamos o Método do Caso

Em uma determinada situação, o que um profissional deveria fazer? Ao longo do programa, os alunos irão se deparar com diversos casos simulados baseados em situações reais, onde deverão investigar, estabelecer hipóteses e finalmente resolver as situações. Há inúmeras evidências científicas sobre a eficácia deste método. Os especialistas aprendem melhor, mais rápido e de forma mais sustentável ao longo do tempo.

Com a TECH você irá experimentar uma forma de aprender que está revolucionando as bases das universidades tradicionais em todo o mundo.



Segundo o Dr. Gérvas, o caso clínico é a apresentação comentada de um paciente, ou grupo de pacientes, que se torna um "caso", um exemplo ou modelo que ilustra algum componente clínico peculiar, seja pelo seu poder de ensino ou pela sua singularidade ou raridade. É essencial que o caso seja fundamentado na vida profissional atual, tentando recriar as condições reais na prática profissional do médico.

“

Você sabia que este método foi desenvolvido em 1912, em Harvard, para alunos de Direito? O método do caso consistia em apresentar situações complexas reais para que os alunos tomassem decisões e justificassem como resolvê-las. Em 1924 foi estabelecido como o método de ensino padrão em Harvard”

A eficácia do método é justificada por quatro conquistas fundamentais:

1. Os alunos que seguem este método não só assimilam os conceitos, mas também desenvolvem a capacidade mental através de exercícios de avaliação de situações reais e de aplicação de conhecimentos.
2. A aprendizagem se consolida nas habilidades práticas permitindo ao aluno integrar melhor o conhecimento à prática clínica.
3. A assimilação de ideias e conceitos se torna mais fácil e mais eficiente, graças ao uso de situações decorrentes da realidade.
4. A sensação de eficiência do esforço investido se torna um estímulo muito importante para os alunos, o que se traduz em um maior interesse pela aprendizagem e um aumento no tempo dedicado ao curso.



Metodologia Relearning

A TECH utiliza de maneira eficaz a metodologia do estudo de caso com um sistema de aprendizagem 100% online, baseado na repetição, combinando 8 elementos didáticos diferentes em cada aula.

Potencializamos o Estudo de Caso com o melhor método de ensino 100% online: o Relearning.



O profissional aprenderá através de casos reais e da resolução de situações complexas em ambientes simulados de aprendizagem. Estes simulados são realizados através de um software de última geração para facilitar a aprendizagem imersiva.

Na vanguarda da pedagogia mundial, o método Relearning conseguiu melhorar os níveis de satisfação geral dos profissionais que concluíram seus estudos, com relação aos indicadores de qualidade da melhor universidade online do mundo (Universidade de Columbia).

Usando esta metodologia, mais de 250 mil médicos se capacitaram, com sucesso sem precedentes, em todas as especialidades clínicas independentemente da carga cirúrgica. Nossa metodologia de ensino é desenvolvida em um ambiente altamente exigente, com um corpo discente com um perfil socioeconômico médio-alto e uma média de idade de 43,5 anos.

O Relearning permitirá uma aprendizagem com menos esforço e mais desempenho, fazendo com que você se envolva mais em sua especialização, desenvolvendo o espírito crítico e sua capacidade de defender argumentos e contrastar opiniões: uma equação de sucesso.

No nosso programa, a aprendizagem não é um processo linear, ela acontece em espiral (aprender, desaprender, esquecer e reaprender). Portanto, combinamos cada um desses elementos de forma concêntrica.

A nota geral do sistema de aprendizagem da TECH é de 8,01, de acordo com os mais altos padrões internacionais.



Neste programa, oferecemos o melhor material educacional, preparado especialmente para os profissionais:



Material de estudo

Todo o conteúdo foi criado especialmente para o curso pelos especialistas que irão ministrá-lo, o que faz com que o desenvolvimento didático seja realmente específico e concreto.

Posteriormente, esse conteúdo é adaptado ao formato audiovisual, para criar o método de trabalho online da TECH. Tudo isso com as técnicas mais inovadoras e oferecendo alta qualidade em cada um dos materiais que colocamos à disposição do aluno.



Técnicas cirúrgicas e procedimentos em vídeo

A TECH aproxima os alunos às técnicas mais recentes, aos últimos avanços educacionais e à vanguarda das técnicas médicas atuais. Tudo isso, explicado detalhadamente para sua total assimilação e compreensão. E o melhor de tudo, você poderá assistí-los quantas vezes quiser.



Resumos interativos

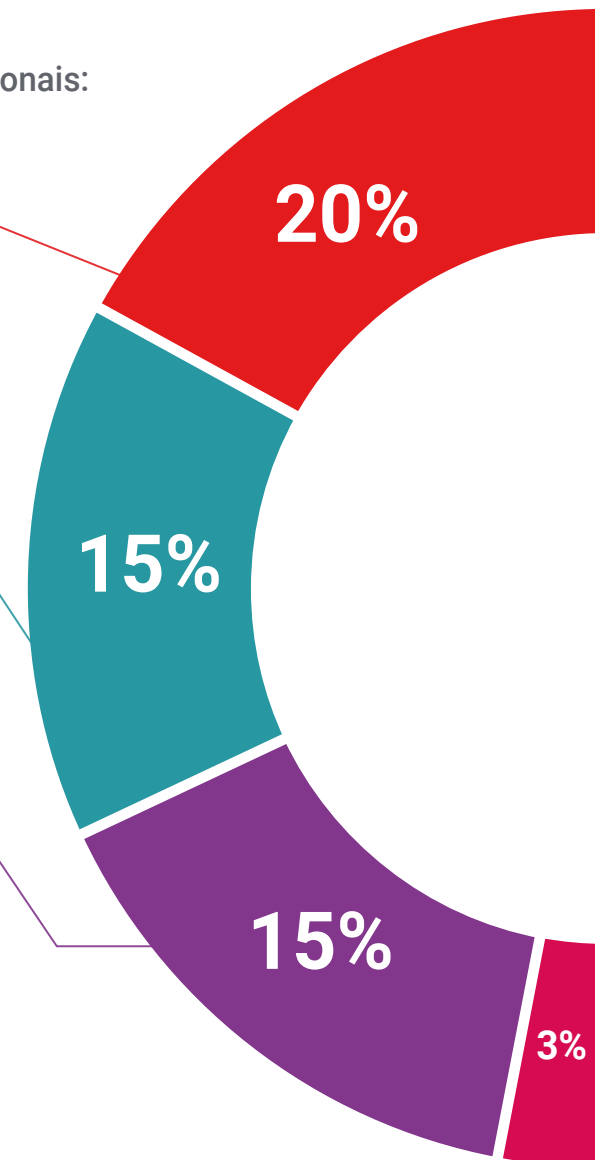
A equipe da TECH apresenta o conteúdo de forma atraente e dinâmica através de pílulas multimídia que incluem áudios, vídeos, imagens, gráficos e mapas conceituais para consolidar o conhecimento.

Este sistema exclusivo de capacitação por meio da apresentação de conteúdo multimídia foi premiado pela Microsoft como "Caso de sucesso na Europa".



Leituras complementares

Artigos recentes, documentos de consenso e diretrizes internacionais, entre outros. Na biblioteca virtual da TECH o aluno terá acesso a tudo o que for necessário para complementar a sua capacitação.





Estudos de casos elaborados e orientados por especialistas

A aprendizagem efetiva deve ser necessariamente contextual. Portanto, na TECH apresentaremos casos reais em que o especialista guiará o aluno através do desenvolvimento da atenção e da resolução de diferentes situações: uma forma clara e direta de alcançar o mais alto grau de compreensão.



Testing & Retesting

Avaliamos e reavaliamos periodicamente o conhecimento do aluno ao longo do programa, através de atividades e exercícios de avaliação e autoavaliação, para que possa comprovar que está alcançando seus objetivos.



Masterclasses

Há evidências científicas sobre a utilidade da observação de terceiros especialistas. O "Learning from an expert" fortalece o conhecimento e a memória e aumenta a nossa confiança para tomar decisões difíceis no futuro.



Guias rápidos de ação

A TECH oferece o conteúdo mais relevante do curso em formato de fichas de trabalho ou guias rápidos de ação. Uma forma sintetizada, prática e eficaz de ajudar os alunos a progredirem na aprendizagem.



06

Certificado

Este Curso de Paralisia Facial: Reanimação do Sorriso garante, além da capacitação mais rigorosa e atualizada, acesso ao certificado do Curso emitido pela TECH Universidade Tecnológica.



“

*Conclua este programa de estudos
com sucesso e receba o seu certificado
sem sair de casa e sem burocracias”*

Este **Curso de Paralisia Facial: Reanimação do Sorriso** conta com o conteúdo científico mais completo e atualizado do mercado.

Uma vez aprovadas as avaliações, o aluno receberá por correio o certificado* do **Curso** emitido pela **TECH Universidade Tecnológica**.

O certificado emitido pela **TECH Universidade Tecnológica** expressará a qualificação obtida no Curso, atendendo aos requisitos normalmente exigidos pelas bolsas de empregos, concursos públicos e avaliação de carreira profissional.

Título: **Curso de Paralisia Facial: Reanimação do Sorriso**

Modalidade: **online**

Duração: **6 semanas**



*Apostila de Haia: Caso o aluno solicite que seu certificado seja apostilado, a TECH EDUCATION providenciará a obtenção do mesmo a um custo adicional.



Curso

Paralisia Facial: Reanimação do Sorriso

- » Modalidade: online
- » Duração: 6 semanas
- » Certificado: TECH Universidade Tecnológica
- » Horário: no seu próprio ritmo
- » Provas: online

Curso

Paralisia Facial: Reanimação
do Sorriso

