

Curso

Oncologia Médica Colorretal





tech universidade
tecnológica

Curso

Oncologia Médica Colorretal

- » Modalidade: online
- » Duração: 6 semanas
- » Certificado: TECH Universidade Tecnológica
- » Horário: no seu próprio ritmo
- » Provas: online

Acesso ao site: www.techtitute.com/br/medicina/curso/oncologia-medica-colorretal

Índice

01

Apresentação

pág. 4

02

Objetivos

pág. 8

03

Direção do curso

pág. 12

04

Estrutura e conteúdo

pág. 18

05

Metodologia

pág. 22

06

Certificado

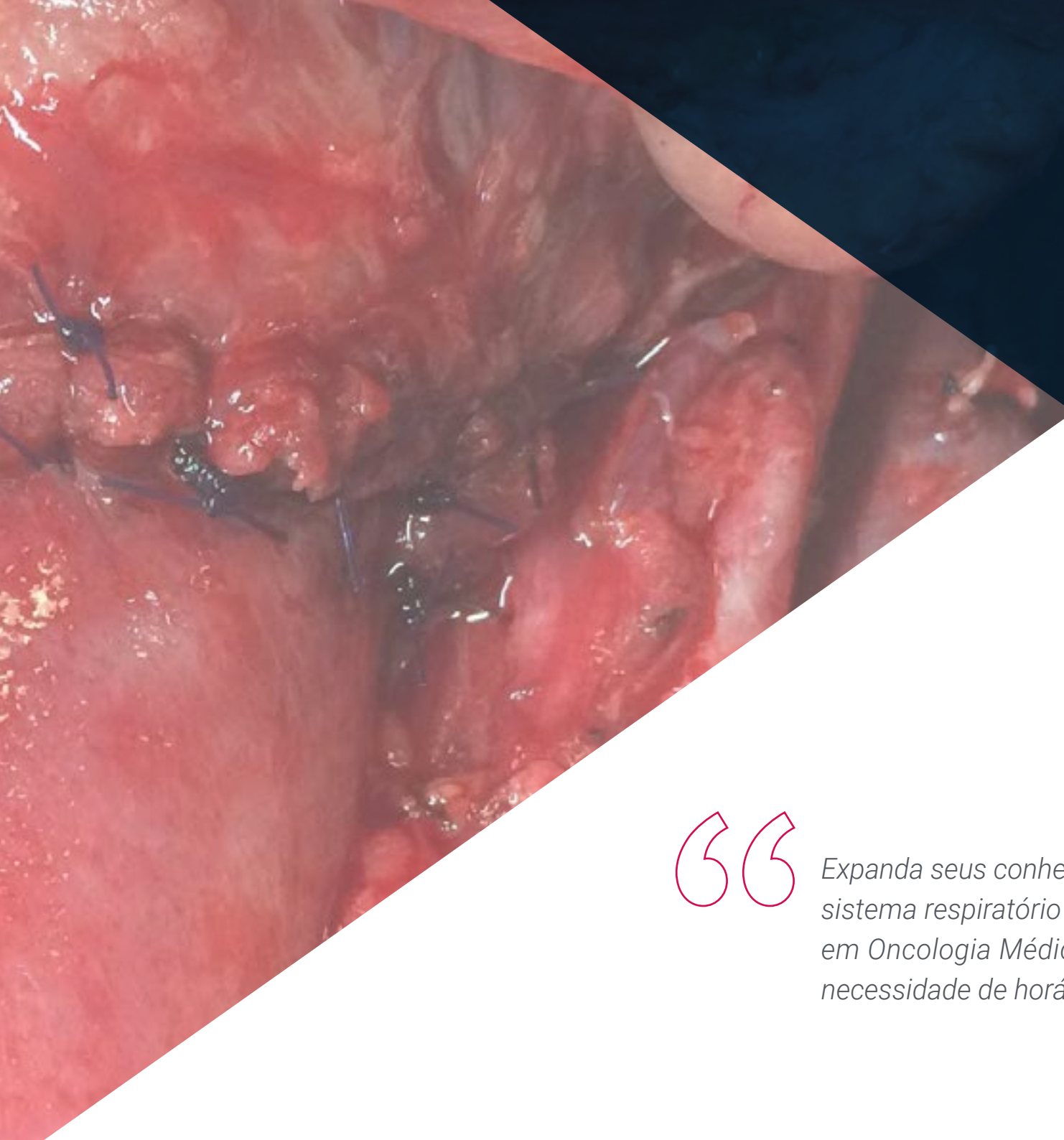
pág. 30

01

Apresentação

Os estudos clínicos sobre tumores malignos do cólon e do reto apresentam dados significativos para a medicina nessa área. No entanto, esses estudos ainda precisam de mais evidências para que possam ser aplicados a todos os pacientes com afecções do aparelho digestivo. Considerando a importância e o sólido desenvolvimento farmacológico e técnico, os oncologistas da atualidade precisam dispor de conhecimentos atualizados sobre diagnósticos e tratamentos. É por isso que a TECH proporciona um programa destinado a projetar a carreira profissional dos oncologistas e a ampliar seus conhecimentos. Os especialistas matriculados neste Curso vão aprofundar seus conhecimentos sobre o câncer colorretal, através de uma modalidade 100% online, que permitirá uma dinâmica de estudos flexível.





“

Expanda seus conhecimentos sobre distúrbios do sistema respiratório com este Curso 100% online em Oncologia Médica Colorretal que dispensa a necessidade de horários fixos"

O caráter multidisciplinar que caracteriza os oncologistas atuais e os do futuro é fundamental para a prevenção de doenças como o câncer colorretal. Os avanços clínicos e farmacêuticos desenvolveram pesquisas como a remissão do câncer retal sem quimioterapia e radioterapia. Entretanto, estas descobertas ainda são precarizadas e só são possíveis para subgrupos específicos de pacientes. Por essa razão, a TECH propõe uma capacitação que permite ampliar e atualizar os conhecimentos dos médicos e garantir a recuperação dos pacientes acometidos com a aplicação de uma medicina tecnológica inovadora.

A TECH proporciona um Curso de Oncologia Médica Colorretal voltado para a formação de oncologistas sobre o diagnóstico, o estágio, o tratamento e a prevenção de tumores digestivos, orientando-os a buscar novas formulações farmacológicas e técnicas para seus procedimentos de saúde. Além disso, o Curso também conta com o acompanhamento de professores especialistas em oncologia médica que já atuam na área, com o objetivo de transmitir toda a sua experiência aos alunos matriculados.

Com o objetivo de simplificar o estudo da disciplina para oncologistas que têm uma vida profissional ativa, a TECH oferece a metodologia de estudo *Relearning*, que elimina a necessidade de longas horas de estudo. Do mesmo modo, devido ao seu formato 100% online e outros recursos digitais, como conteúdo audiovisual, o especialista poderá adaptar o ritmo desta capacitação às suas necessidades.

Este **Curso de Oncologia Médica Colorretal** conta com o conteúdo científico mais completo e atualizado do mercado. Suas principais características são:

- ♦ O desenvolvimento de estudos de caso apresentados por especialistas em Oncologia Médica
- ♦ Conteúdos gráficos, esquemáticos e extremamente úteis fornecem informações médicas sobre as disciplinas indispensáveis para o exercício da profissão
- ♦ Exercícios práticos onde o processo de autoavaliação é realizado para melhorar a aprendizagem
- ♦ Destaque especial para as metodologias inovadoras
- ♦ Aulas teóricas, perguntas a especialistas, fóruns de discussão sobre temas relevantes e trabalhos de reflexão individual
- ♦ Conteúdo disponível através de qualquer dispositivo, fixo ou móvel, com conexão à Internet



Conheça os estudos dos tumores mais frequentes do estroma gastrointestinal para se aprofundar em aspectos como as células intersticiais de Cajal"

“

Expanda sua formação médica com uma capacitação teórica ministrada por especialistas em oncologia colorretal que trabalham em hospitais conceituados”

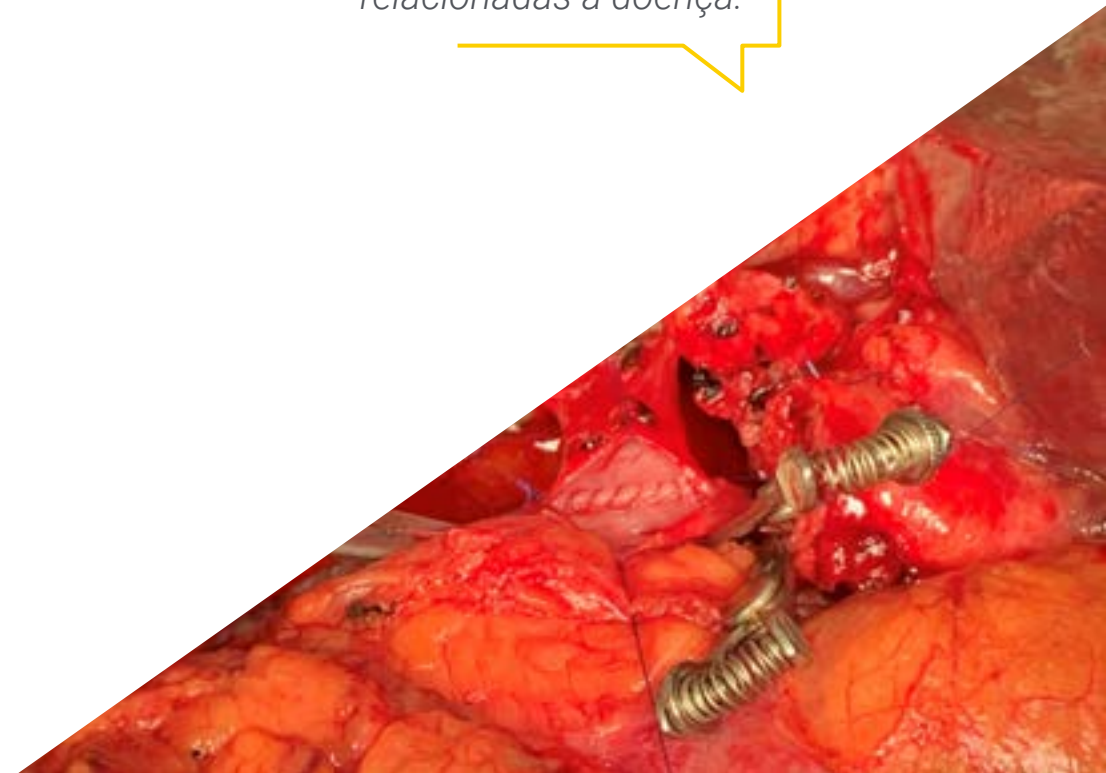
A equipe de professores deste programa inclui profissionais da área, cuja experiência de trabalho é somada nesta capacitação, além de reconhecidos especialistas de instituições e universidades de prestígio.

O seu conteúdo multimídia desenvolvido com a mais recente tecnologia educacional, oferece ao profissional uma aprendizagem situada e contextual, ou seja, um ambiente simulado que proporcionará uma aprendizagem imersiva e programada para capacitar em situações reais.

Este programa se fundamenta na Aprendizagem Baseada em Problemas, onde o médico deverá resolver as diferentes situações de prática profissional que surgirem no decorrer do curso. Para isso, o profissional contará com a ajuda de um inovador sistema de vídeo interativo desenvolvido por especialistas de renome na área.

Atualize seus conhecimentos em oncologia para utilizar as ferramentas mais recentes no combate a tumores malignos em órgãos do aparelho digestivo.

Saiba mais sobre a triagem do câncer colorretal e identifique as principais síndromes genéticas relacionadas à doença.



02

Objetivos

Este Curso de Oncologia Médica Colorretal tem como objetivo expandir o conhecimento dos oncologistas que pretendem estudar todos os desenvolvimentos mais recentes na área médica e as técnicas menos intrusivas. Ao participar deste programa, o especialista será orientado adequadamente, possibilitando a escolha de um tratamento ou outro, dependendo dos estágios de desenvolvimento da doença colorretal. Além disso, os professores irão apresentar as técnicas dessa área através de conteúdos disponíveis para download e com uma aprendizagem 100% online, o que permitirá que o aluno adapte o curso às suas necessidades, sem horários fixos.

“

Aprenda sobre o papel da quimioterapia neoadjuvante e a possibilidade de recuperação cirúrgica para o câncer colorretal com este Curso online”



Objetivos gerais

- ♦ Aprender a avaliar corretamente o paciente com câncer, começando com a epidemiologia, o diagnóstico e o estadiamento dos tumores mais frequentes
- ♦ Aprofundar os estudos complementares que irão ajudar no diagnóstico e na tomada de decisões nas principais neoplasias
- ♦ Conhecer as principais síndromes genéticas que levam ao desenvolvimento dessa doença
- ♦ Reconhecer e tratar os principais tumores de mama, pulmão, digestivos, urológicos, ginecológicos e mesenquimais

“

Aprenda sobre o papel do EGFR e os principais fatores prognósticos no câncer colorretal para acelerar a tomada de decisão na sua rotina profissional”





Objetivos específicos

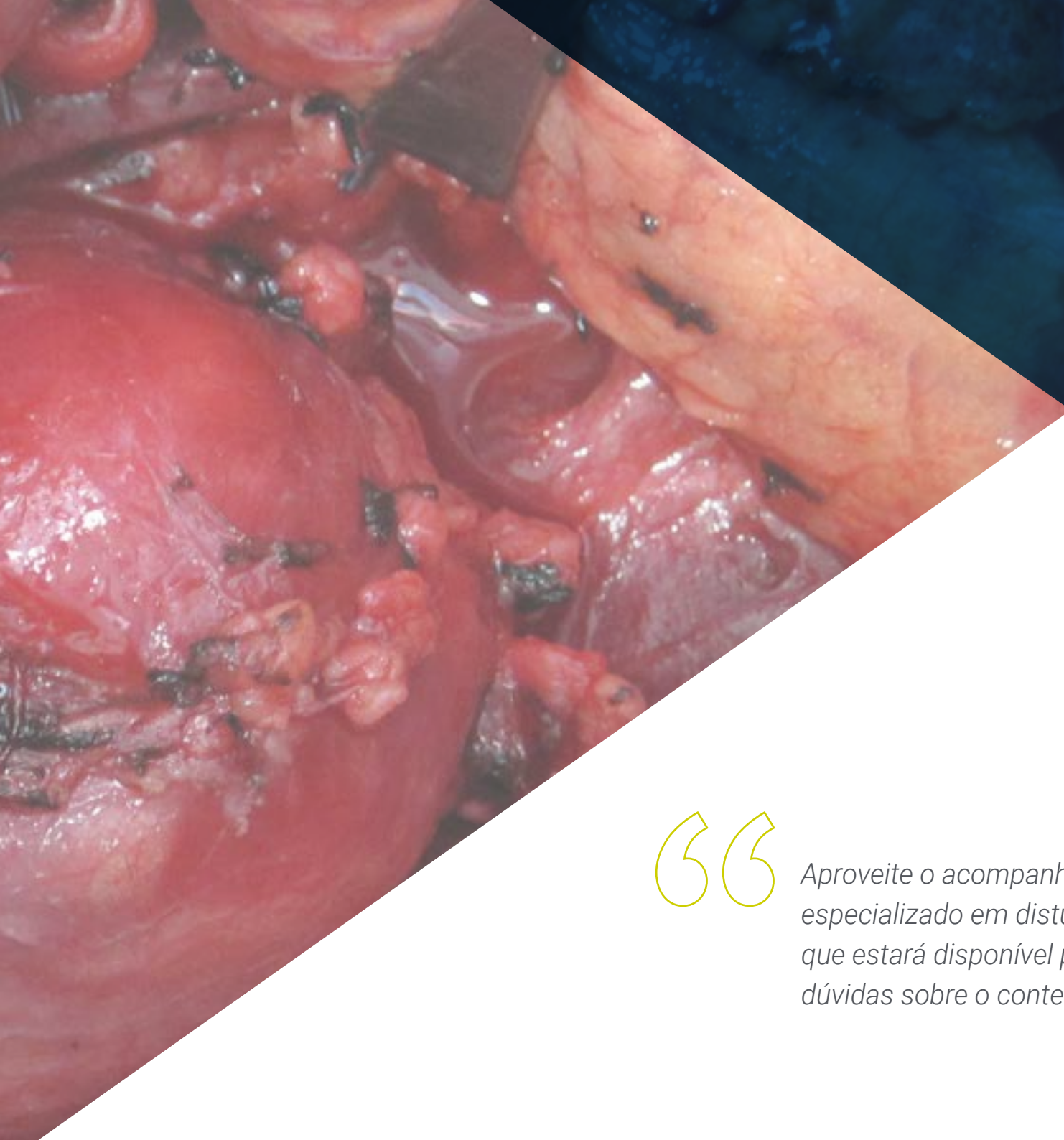
- Realizar um diagnóstico e estadiamento adequados do câncer colorretal
- Analisar as indicações para a triagem do Câncer Colorretal e as principais síndromes genéticas que predisõem a doença
- Conhecer detalhadamente os diferentes estágios do Câncer de Cólon
- Estudar o papel do EGFR e os principais fatores prognósticos no Câncer Colorretal
- Aprofundar o estudo sobre os tratamentos mais adequados para o Câncer Colorretal avançado, sejam eles primários ou sucessivos
- Conhecer o papel da imunoterapia nesse cenário
- Conhecer o papel da quimioterapia neoadjuvante e a possibilidade de resgate cirúrgico no câncer colorretal
- Analisar aspectos do câncer do canal anal e seus principais tratamentos

03

Direção do curso

A TECH reuniu especialistas em oncologia médica com experiência no diagnóstico e na prevenção de riscos de tumores no cólon e no reto. A experiência destes profissionais corrobora o conteúdo programático deste Curso e, devido à orientação personalizada, o aluno matriculado no programa poderá aprofundar seus conhecimentos em otorrinolaringologia e atingir seus objetivos. O oncologista contará com orientação individual para ajudar a solucionar todas as dúvidas e garantir o cumprimento de seus objetivos com o suporte de especialistas que estarão disponíveis 24 horas por dia para assegurar uma aprendizagem de excelência.





“


Aproveite o acompanhamento de um corpo docente especializado em distúrbios do aparelho digestivo, e que estará disponível para esclarecer todas as suas dúvidas sobre o conteúdo”

Diretor convidado internacional

O Doutor Lawrence Kleinberg é um destacado especialista no tratamento de Tumores Cerebrais e da Coluna Vertebral por meio de Radiação, incluindo a Radiocirurgia Estereotáxica. Com uma sólida trajetória em pesquisa, seu trabalho abrange tanto Tumores Primários do Sistema Nervoso Central quanto Metástases provenientes de outras localizações. Além disso, sua experiência se estende ao tratamento de Tumores Esofágicos, liderando ensaios clínicos nacionais nessas áreas, o que destaca seu impacto significativo na Oncologia Radioterápica.

Ele foi reconhecido como um dos Melhores Médicos da América pela organização editorial Castle Connolly, tanto na categoria geral quanto na especialidade de Câncer. Nesse sentido, é importante ressaltar seu papel como Vice-presidente de Pesquisa Clínica no Johns Hopkins Medicine, em Baltimore, Estados Unidos, onde seu trabalho teve um impacto significativo no avanço de tratamentos e tecnologias em Oncologia, contribuindo para melhorar as opções terapêuticas para pacientes com condições complexas. Ele fez inúmeras contribuições à Medicina e à Radiocirurgia, consolidando-se como um líder influente e respeitado em seu campo.

Reconhecido internacionalmente por sua excelência, o Doutor Lawrence Kleinberg foi incluído na lista dos Melhores Médicos do 1% em sua especialidade pela US News and World Report. Da mesma forma, seu papel como Co-presidente do Grupo de Trabalho sobre Tumores Cerebrais do Eastern Cooperative Oncology Group e como Vice-presidente do Comitê Diretivo do Grupo Cooperativo do NCI para Tumores Esofágicos e Gástricos destaca sua liderança em pesquisa e prática clínica. Além disso, sua participação no Comitê Diretivo do Grupo Cooperativo do NCI para Tumores Gastrointestinais e na Equipe de Acreditação de Práticas de Câncer Neurológico para o Colégio Americano de Oncologia Radioterápica ressalta seu compromisso com a melhoria contínua.



Dr. Kleinberg, Lawrence

- Vice-presidente de Pesquisa Clínica no Johns Hopkins Medicine, Baltimore, Estados Unidos
- Co-presidente do Grupo de Trabalho sobre Tumores Cerebrais no Eastern Cooperative Oncology Group (ECOG)
- Vice-presidente do Comitê Diretivo do Grupo Cooperativo do NCI (National Cancer Institute) para Tumores Esofágicos e Gástricos
- Membro do Comitê Diretivo do Grupo Cooperativo do NCI (National Cancer Institute) para Tumores Gastrointestinais
- Especialista em Oncologia Radioterápica pelo Memorial Sloan Kettering Cancer Center
- Doutor em Medicina pela Universidade de Yale
- Membro de: Sociedade Americana de Oncologia Clínica (American Society of Clinical Oncology)

“

Graças ao TECH, você poderá aprender com os melhores profissionais do mundo”

Direção



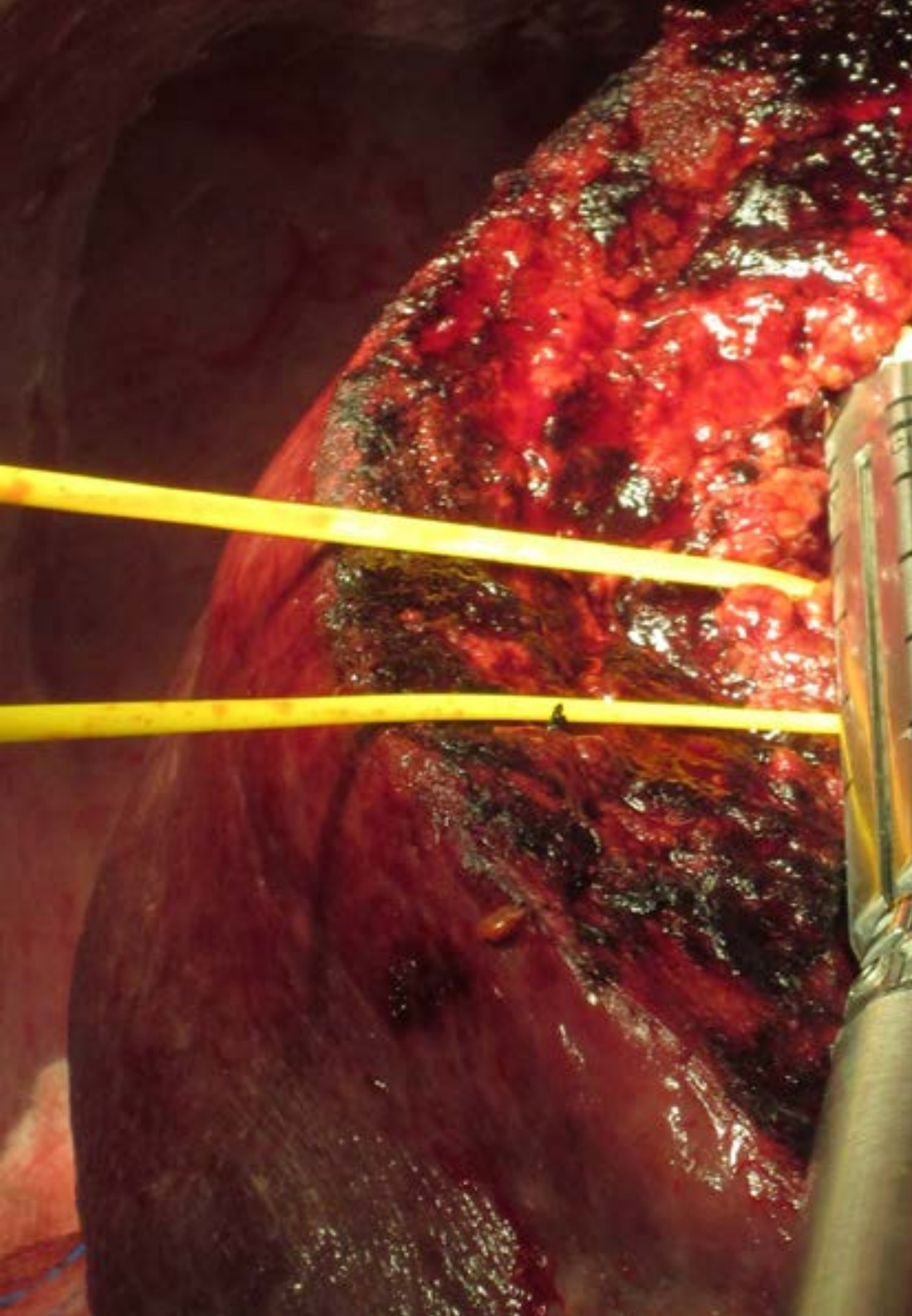
Dra. Olier Gárate, Clara

- Médica Especialista em Oncologia Médica no Hospital Universitario Fundación Alcorcón
- Médica com especialização em Oncologia na Clínica da Universidade de Navarra
- Especialista em Câncer de Mama, SNC, Melanoma, Sarcoma e Aconselhamento Genético
- Formada em Medicina pela Universidade de Navarra



Dra. Moreno Muñoz, Diana

- Especialista em Oncologia Médica no Hospital Universitario Fundación Alcorcón
- Doutorado no Programa de Biomedicina da Universidade de Córdoba



Professores

Dra. Hurtado Nuño, Alicia

- ♦ Especialista em Oncologia Médica no Hospital Universitario Fundación Alcorcón
- ♦ Coordenadora dos Registros de Tumores do Grupo Espanhol de Tumores Órfãos e Infrequentes (GETTHI)
- ♦ Formada em Medicina e Cirurgia pela Universidade Rey Juan Carlos I

04

Estrutura e conteúdo

Este Curso de Oncologia Médica Colorretal apresenta um conteúdo didático cuidadosamente revisado por especialistas em oncologia médica e cirurgia. Entre outros assuntos, os especialistas irão tratar do estudo do diagnóstico, dos estágios, da origem e do tratamento do câncer de cólon, reto e colorretal, bem como os tumores do canal anal. A TECH tem como proposta uma aprendizagem 100% online através da metodologia *Relearning*, a qual possibilitará ao aluno reduzir as longas horas de memorização e, por outro lado, acompanhar o assunto gradativamente e de forma simples. Além disso, os alunos têm à disposição um conteúdo audiovisual em vários formatos, o que torna a experiência digital mais dinâmica.



“

Uma capacitação profissional para acelerar sua tomada de decisões na prática diária e para auxiliar na detecção de tumores de cólon e reto nos pacientes”

Módulo 1. Câncer colorretal e canal anal

- 1.1. Cólon e canal anal
 - 1.1.1. Epidemiologia
 - 1.1.2. Fatores de risco
- 1.2. Diagnóstico
- 1.3. Estadiamento
- 1.4. Tratamento da doença localizada do câncer de cólon
- 1.5. Tratamento da doença localizada do câncer retal
- 1.6. Tratamento para o Câncer Colorretal em estágio avançado
- 1.7. Tratamento de tumores do canal anal
- 1.8. Perspectivas futuras
- 1.9. Triagem
- 1.10. Síndromes genéticas associadas





“Um programa voltado para o aprofundamento de seus conhecimentos na área de tumores colorretais com o objetivo de projetar sua carreira como especialista em oncologia com as mais recentes tecnologias”

05

Metodologia

Este curso oferece uma maneira diferente de aprender. Nossa metodologia é desenvolvida através de um modo de aprendizagem cíclico: **o Relearning**. Este sistema de ensino é utilizado, por exemplo, nas faculdades de medicina mais prestigiadas do mundo e foi considerado um dos mais eficazes pelas principais publicações científicas, como o ***New England Journal of Medicine***.



“

Descubra o Relearning, um sistema que abandona a aprendizagem linear convencional para realizá-la através de sistemas de ensino cíclicos: uma forma de aprendizagem que se mostrou extremamente eficaz, especialmente em disciplinas que requerem memorização”

Na TECH usamos o Método do Caso

Em uma determinada situação, o que um profissional deveria fazer? Ao longo do programa, os alunos irão se deparar com diversos casos simulados baseados em situações reais, onde deverão investigar, estabelecer hipóteses e finalmente resolver as situações. Há inúmeras evidências científicas sobre a eficácia deste método. Os especialistas aprendem melhor, mais rápido e de forma mais sustentável ao longo do tempo.

Com a TECH você irá experimentar uma forma de aprender que está revolucionando as bases das universidades tradicionais em todo o mundo.



Segundo o Dr. Gérvas, o caso clínico é a apresentação comentada de um paciente, ou grupo de pacientes, que se torna um "caso", um exemplo ou modelo que ilustra algum componente clínico peculiar, seja pelo seu poder de ensino ou pela sua singularidade ou raridade. É essencial que o caso seja fundamentado na vida profissional atual, tentando recriar as condições reais na prática profissional do médico.

“

Você sabia que este método foi desenvolvido em 1912, em Harvard, para alunos de Direito? O método do caso consistia em apresentar situações complexas reais para que os alunos tomassem decisões e justificassem como resolvê-las. Em 1924 foi estabelecido como o método de ensino padrão em Harvard”

A eficácia do método é justificada por quatro conquistas fundamentais:

1. Os alunos que seguem este método não só assimilam os conceitos, mas também desenvolvem a capacidade mental através de exercícios de avaliação de situações reais e de aplicação de conhecimentos.
2. A aprendizagem se consolida nas habilidades práticas permitindo ao aluno integrar melhor o conhecimento à prática clínica.
3. A assimilação de ideias e conceitos se torna mais fácil e mais eficiente, graças ao uso de situações decorrentes da realidade.
4. A sensação de eficiência do esforço investido se torna um estímulo muito importante para os alunos, o que se traduz em um maior interesse pela aprendizagem e um aumento no tempo dedicado ao curso.



Metodologia Relearning

A TECH utiliza de maneira eficaz a metodologia do estudo de caso com um sistema de aprendizagem 100% online, baseado na repetição, combinando 8 elementos didáticos diferentes em cada aula.

Potencializamos o Estudo de Caso com o melhor método de ensino 100% online: o Relearning.



O profissional aprenderá através de casos reais e da resolução de situações complexas em ambientes simulados de aprendizagem. Estes simulados são realizados através de um software de última geração para facilitar a aprendizagem imersiva.

Na vanguarda da pedagogia mundial, o método Relearning conseguiu melhorar os níveis de satisfação geral dos profissionais que concluíram seus estudos, com relação aos indicadores de qualidade da melhor universidade online do mundo (Universidade de Columbia).

Usando esta metodologia, mais de 250 mil médicos se capacitaram, com sucesso sem precedentes, em todas as especialidades clínicas independentemente da carga cirúrgica. Nossa metodologia de ensino é desenvolvida em um ambiente altamente exigente, com um corpo discente com um perfil socioeconômico médio-alto e uma média de idade de 43,5 anos.

O Relearning permitirá uma aprendizagem com menos esforço e mais desempenho, fazendo com que você se envolva mais em sua especialização, desenvolvendo o espírito crítico e sua capacidade de defender argumentos e contrastar opiniões: uma equação de sucesso.

No nosso programa, a aprendizagem não é um processo linear, ela acontece em espiral (aprender, desaprender, esquecer e reaprender). Portanto, combinamos cada um desses elementos de forma concêntrica.

A nota geral do sistema de aprendizagem da TECH é de 8,01, de acordo com os mais altos padrões internacionais.



Neste programa, oferecemos o melhor material educacional, preparado especialmente para os profissionais:



Material de estudo

Todo o conteúdo foi criado especialmente para o curso pelos especialistas que irão ministrá-lo, o que faz com que o desenvolvimento didático seja realmente específico e concreto.

Posteriormente, esse conteúdo é adaptado ao formato audiovisual, para criar o método de trabalho online da TECH. Tudo isso com as técnicas mais inovadoras e oferecendo alta qualidade em cada um dos materiais que colocamos à disposição do aluno.



Técnicas cirúrgicas e procedimentos em vídeo

A TECH aproxima os alunos às técnicas mais recentes, aos últimos avanços educacionais e à vanguarda das técnicas médicas atuais. Tudo isso, explicado detalhadamente para sua total assimilação e compreensão. E o melhor de tudo, você poderá assistí-los quantas vezes quiser.



Resumos interativos

A equipe da TECH apresenta o conteúdo de forma atraente e dinâmica através de pílulas multimídia que incluem áudios, vídeos, imagens, gráficos e mapas conceituais para consolidar o conhecimento.

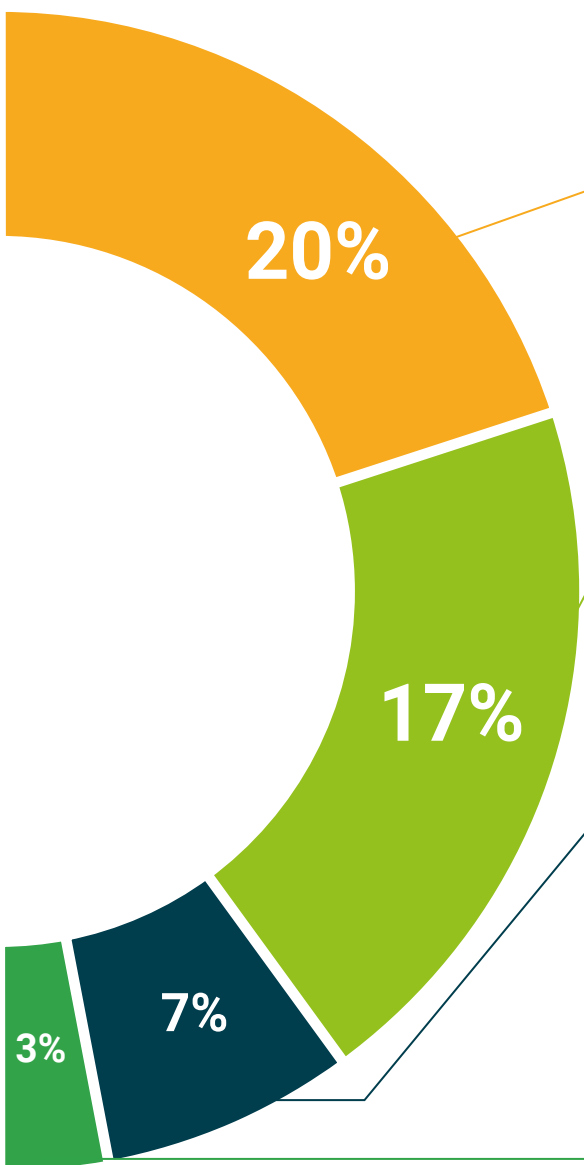
Este sistema exclusivo de capacitação por meio da apresentação de conteúdo multimídia foi premiado pela Microsoft como "Caso de sucesso na Europa".



Leituras complementares

Artigos recentes, documentos de consenso e diretrizes internacionais, entre outros. Na biblioteca virtual da TECH o aluno terá acesso a tudo o que for necessário para complementar a sua capacitação.





Estudos de casos elaborados e orientados por especialistas

A aprendizagem efetiva deve ser necessariamente contextual. Portanto, na TECH apresentaremos casos reais em que o especialista guiará o aluno através do desenvolvimento da atenção e da resolução de diferentes situações: uma forma clara e direta de alcançar o mais alto grau de compreensão.



Testing & Retesting

Avaliamos e reavaliamos periodicamente o conhecimento do aluno ao longo do programa, através de atividades e exercícios de avaliação e autoavaliação, para que possa comprovar que está alcançando seus objetivos.



Masterclasses

Há evidências científicas sobre a utilidade da observação de terceiros especialistas. O "Learning from an expert" fortalece o conhecimento e a memória e aumenta a nossa confiança para tomar decisões difíceis no futuro.



Guias rápidos de ação

A TECH oferece o conteúdo mais relevante do curso em formato de fichas de trabalho ou guias rápidos de ação. Uma forma sintetizada, prática e eficaz de ajudar os alunos a progredirem na aprendizagem.



06

Certificado

O Curso de Oncologia Médica Colorretal garante, além da capacitação mais rigorosa e atualizada, acesso ao certificado do Curso emitido pela TECH Universidade Tecnológica.



“

Conclua este programa de estudos com sucesso e receba seu certificado sem sair de casa e sem burocracias”

Este **Curso de Oncologia Médica Colorretal** conta com o conteúdo científico mais completo e atualizado do mercado.

Uma vez aprovadas as avaliações, o aluno receberá por correio o certificado* do **Curso** emitido pela **TECH Universidade Tecnológica**.

O certificado emitido pela **TECH Universidade Tecnológica** expressará a qualificação obtida no Curso, atendendo aos requisitos normalmente exigidos pelas bolsas de empregos, concursos públicos e avaliação de carreira profissional.

Título: **Curso de Oncologia Médica Colorretal**

Modalidade: **online**

Duração: **6 semanas**



*Apostila de Haia: Caso o aluno solicite que seu certificado seja apostilado, a TECH Universidade Tecnológica providenciará a obtenção do mesmo a um custo adicional.



Curso

Oncologia Médica Colorretal

- » Modalidade: online
- » Duração: 6 semanas
- » Certificado: TECH Universidade Tecnológica
- » Horário: no seu próprio ritmo
- » Provas: online

Curso

Oncologia Médica Colorretal

