

Curso

Mecânica Ventilatória





tech universidade
tecnológica

Curso Mecânica Ventilatória

- » Modalidade: online
- » Duração: 6 semanas
- » Certificado: TECH Universidade Tecnológica
- » Horário: no seu próprio ritmo
- » Provas: online

Acesso ao site: www.techtute.com/br/medicina/curso/mecanica-ventilatoria

Índice

01

Apresentação

pág. 4

02

Objetivos

pág. 8

03

Direção do curso

pág. 12

04

Estrutura e conteúdo

pág. 16

05

Metodologia

pág. 20

06

Certificado

pág. 28

01

Apresentação

Nos últimos anos, a Ventilação Mecânica Não Invasiva tem ganhado relevância como uma ferramenta para tratar pacientes que sofrem de diferentes doenças respiratórias. Para gerenciá-lo e ajustar seus parâmetros adequadamente, é essencial ter conhecimentos atualizados sobre Mecânica Ventilatória, a fim de adaptar sua configuração às necessidades de cada indivíduo. É por isso que a TECH desenvolveu este programa, por meio do qual o especialista poderá investigar as mais recentes evidências científicas sobre a relação entre ventilação e perfusão ou alterações em doenças respiratórias e, assim, estar na vanguarda da medicina. Tudo isso enquanto desfruta de uma metodologia revolucionária 100% online que permitirá que o aluno estude sem ter que cumprir horários desconfortáveis e apertados.





“

Com esse curso, você aprenderá sobre os últimos avanços na relação entre ventilação e perfusão”

A mecânica ventilatória é essencial para a identificação precisa de padrões respiratórios anormais e a detecção precoce de possíveis doenças pneumológicas no paciente. Da mesma forma, permite o ajuste dos parâmetros de pressão e fluxo das ferramentas de VNI, bem como a seleção da interface mais adequada para cada indivíduo, obtendo uma ventilação totalmente eficaz para pessoas com diferentes condições respiratórias. Portanto, um conhecimento abrangente e atualizado nesse campo é fundamental para qualquer pneumologista que deseje realizar uma prática médica de ponta.

Diante dessa situação, a TECH concentrou seus esforços na criação dessa qualificação, que proporciona ao especialista uma atualização completa nesse campo em apenas 150 horas de estudo. Por meio dessa experiência acadêmica, o aluno investigará a fisiologia atualizada do sistema respiratório ou as técnicas para realizar a interpretação dos valores espirométricos. Da mesma forma, se aprofundará em mecanismos de última geração para avaliar a resposta do paciente à ventilação mecânica ou estratégias terapêuticas para melhorar a relação ventilação-perfusão.

Graças ao fato de o Curso Universitário de Mecânica Ventilatória ser desenvolvido por meio de uma metodologia online, o médico poderá atualizar seus conhecimentos sem a necessidade de se deslocar diariamente a um centro de estudos. Além disso, o programa é projetado e ministrado por especialistas que atuaram como pneumologistas nos principais hospitais internacionais. Assim, o excelente nível do conteúdo didático fornecido ao aluno é garantido.

Este **Curso de Mecânica Ventilatória** conta com o conteúdo científico mais completo e atualizado do mercado. Suas principais características são:

- O desenvolvimento de estudos de caso apresentados por especialistas em Pneumologia
- O conteúdo gráfico, esquemático e extremamente útil fornece informações científicas e práticas sobre aquelas disciplinas indispensáveis para o exercício da profissão
- Exercícios práticos onde o processo de autoavaliação é realizado para melhorar a aprendizagem
- Destaque especial para as metodologias inovadoras
- Lições teóricas, perguntas a especialistas, fóruns de discussão sobre temas controversos e trabalhos de reflexão individual
- Disponibilidade de acesso a todo o conteúdo a partir de qualquer dispositivo, fixo ou portátil, com conexão à Internet



Com esse programa, você vai se aprofundar em mecanismos de ponta para avaliar a resposta do paciente à ventilação mecânica"

“

Estude e consolide seus conhecimentos em seu próprio ritmo graças ao sistema Relearning oferecido pela TECH Global University”

A equipe de professores do programa inclui profissionais do setor que trazem a experiência de seu trabalho para esta capacitação, além de especialistas reconhecidos das principais sociedades e universidades de prestígio.

O conteúdo multimídia, desenvolvido com a mais recente tecnologia educacional, permitirá ao profissional uma aprendizagem contextualizada, ou seja, realizada através de um ambiente simulado, proporcionando uma capacitação imersiva e programada para praticar diante de situações reais.

A estrutura deste programa se concentra na Aprendizagem Baseada em Problemas, através da qual o profissional deverá resolver as diferentes situações de prática profissional que surgirem ao longo do curso acadêmico. Para isso, contará com a ajuda de um inovador sistema de vídeo interativo realizado por especialistas reconhecidos.

Ao longo desta qualificação, você identificará técnicas sofisticadas para realizar a interpretação dos valores espirométricos de cada paciente.

Obtenha uma atualização sobre Mecânica Ventilatória dos principais especialistas no campo da Pneumologia.



02 Objetivos

Este curso universitário foi projetado para garantir que o pneumologista esteja perfeitamente atualizado no campo da mecânica ventilatória em apenas 150 horas de estudo intensivo. Por meio dessa experiência acadêmica, o aluno aprenderá sobre os recursos mais modernos dos diferentes tipos de ventilação mecânica ou sobre as sofisticadas estratégias terapêuticas para melhorar a relação ventilação-perfusão.



“

Adote os conhecimentos mais atualizados sobre Mecânica Ventilatória em sua prática diária”



Objetivos gerais

- Compreender a importância e o papel da Ventilação Mecânica Não Invasiva no tratamento de patologias respiratórias agudas e crônicas
- Conhecer as indicações e contraindicações atualizadas para o uso de ventilação mecânica não invasiva, bem como os diferentes tipos de dispositivos e modos de ventilação
- Adquirir habilidades e competências no monitoramento do paciente com Ventilação Mecânica Não Invasiva, incluindo a interpretação dos dados obtidos e a detecção e prevenção de complicações
- Investigar as tecnologias de última geração usadas no telemonitoramento de pacientes com Ventilação Mecânica Não Invasiva e os aspectos éticos e legais relacionados ao seu uso
- Estudar as principais diferenças na Ventilação Mecânica Não Invasiva em pediatria
- Explorar em profundidade os aspectos éticos relacionados ao manejo de pacientes que necessitam de VNI





Objetivos específicos

- ♦ Conhecer os mecanismos de controle respiratório e da regulação do pH sanguíneo, bem como das respostas ventilatórias em situações de hipóxia, hipercapnia e acidose, e a interação entre o sistema respiratório e o sistema nervoso central
- ♦ Aprofundar o conhecimento das forças que atuam nos pulmões durante a ventilação e a relação entre a mecânica respiratória e o esforço muscular respiratório
- ♦ Investigar os diferentes volumes e capacidades pulmonares, suas alterações em doenças respiratórias e a interpretação dos valores espirométricos e suas limitações
- ♦ Compreender o conceito de compliêncee resistência do sistema respiratório, incluindo a medição e os fatores de influência, bem como as alterações nas doenças respiratórias
- ♦ Aprofundar a compreensão da relação ventilação-perfusão, os métodos mais modernos para detectar alterações em doenças respiratórias e as estratégias terapêuticas para melhorar essa relação



Atualize-se em Mecânica Ventilatória por meio de suportes didáticos de vanguarda, como a simulação de casos reais ou o vídeo explicativo"

03

Direção do curso

Motivado pelo compromisso incansável da TECH em construir capacitações de alto nível, este programa conta com um corpo docente formado pelos melhores especialistas em Pneumologia, que exercem ativamente suas funções em hospitais de ponta. Esses médicos são especificamente responsáveis por desenvolver os recursos de ensino para esse curso universitário. Portanto, o sobre Mecânica Ventilatória que eles fornecerão aos alunos estará em sintonia com os avanços recentes do setor.



“

Conclua uma atualização médica de alto nível com especialistas que trabalharam nos hospitais mais avançados da Espanha”

Diretor Internacional Convidado

Com uma relevante trajetória no campo da Pneumologia e da Pesquisa Clínica, o Doutor Maxime Patout se destaca como um médico e cientista de renome internacional. Assim, sua implicação e contribuição o levaram a se posicionar como Diretor Clínico na Assistência Pública em prestigiados hospitais de Paris, destacando-se por sua liderança no manejo de Doenças Respiratórias Complexas. Com isso, ressalta seu trabalho como Coordenador do Serviço de Explorações Funcionais da Respiração, do Exercício e da Dispneia no famoso Hospital Pitié-Salpêtrière.

Ao mesmo tempo, no âmbito da Pesquisa Clínica, o Doutor Patout fez valiosas contribuições em áreas de ponta como a Doença Pulmonar Obstrutiva Crônica, o Câncer de Pulmão e a Fisiologia Respiratória. Dessa forma, em seu papel como Pesquisador no Guy's and St Thomas' NHS Foundation Trust, conduziu estudos inovadores que ampliaram e melhoraram as opções de tratamento disponíveis para os pacientes.

Nessa linha, sua versatilidade e liderança como médico lhe conferem vasta experiência em campos como Biologia, Fisiologia e Farmacologia da Circulação e da Respiração. Portanto, destaca-se notavelmente como um especialista de renome na unidade de Doenças Pulmonares e Sistêmicas. Além disso, sua reconhecida competência na unidade de Quimioterapia Antiinfecciosa também o posiciona como uma referência destacada no campo, sendo um assessor habitual de futuros profissionais de saúde.

Por tudo isso, sua destacada perícia e expertise no campo da Pneumologia o levaram a ser membro ativo de prestigiosas organizações internacionais como a European Respiratory Society e a Sociedade de Pneumologia de Língua Francesa, onde continua contribuindo para o avanço científico. Tanto é assim, que mostra uma participação ativa em simpósios que realçam sua excelência médica e atualização constante em seu campo.



Dr. Patout, Maxime

- Diretor Clínico na Assistência Pública no Hospital Pitié-Salpêtrière, Paris, França
- Pesquisador Clínico no Guy's and St Thomas' NHS Foundation Trust
- Coordenador do Serviço de Explorações Funcionais da Respiração, do Exercício e da Dispneia no Hospital Pitié-Salpêtrière
- Doutor em Medicina pela Universidade de Rouen
- Mestrado em Biologia, Fisiologia e Farmacologia da Circulação e da Respiração pela Universidade de Paris
- Especialista em Doenças Pulmonares e Sistêmicas pela Universidade de Lille
- Especialista em Quimioterapia Antiinfeciosa pela Universidade de Rouen
- Médico Especialista em Pneumologia pela Universidade de Rouen
- Membro de: European Respiratory Society, Sociedade de Pneumologia de Língua Francesa

“

Graças à TECH você será capaz de aprender com os melhores profissionais do mundo”

Direção



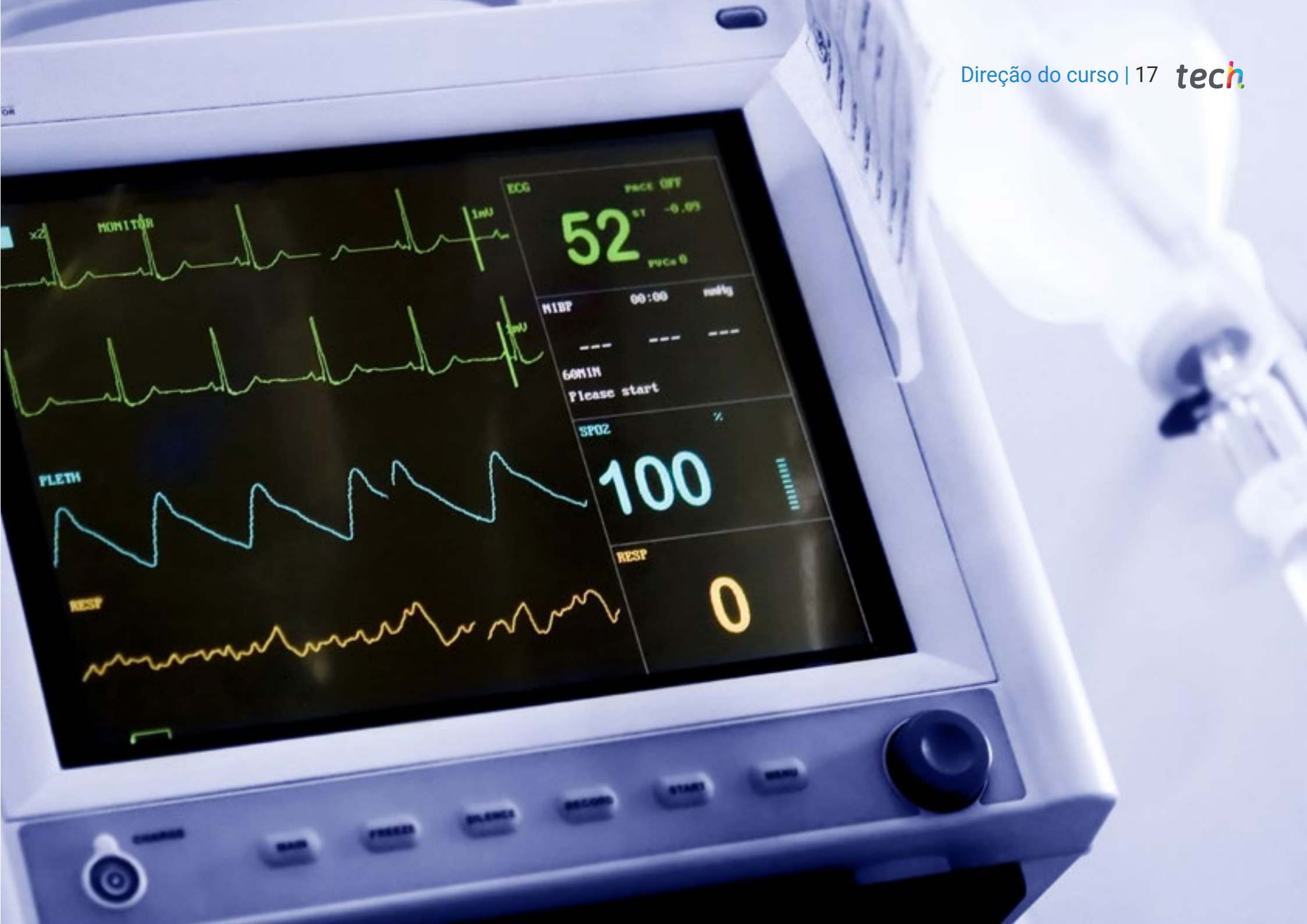
Dr. Pedro Rodríguez Landete

- ♦ Vice-diretor Médico do Hospital Universitário La Princesa
- ♦ Chefe da Unidade de Cuidados Intermediários Respiratórios do Hospital de Emergências Enfermera Isabel Zandal
- ♦ Pneumologista no Hospital Universitário de La Princesa
- ♦ Pneumologista na Blue Healthcare
- ♦ Pesquisador em diversos grupos de pesquisa
- ♦ Docente em cursos de graduação e pós-graduação universitária
- ♦ Autor de numerosas publicações científicas em revistas internacionais e participante em vários capítulos de livros
- ♦ Palestrante em Congressos de Medicina de caráter internacional
- ♦ Doutor Cum Laude pela Universidade Autônoma de Madrid

Professores

Dra. Marta Corral Blanco

- ♦ Especialista em pneumologia e pesquisadora
- ♦ Pneumologista do Hospital Universitário 12 de Octubre
- ♦ Autora de vários artigos científicos e capítulos de livros
- ♦ Palestrante em diversos congressos de pneumologia
- ♦ Curso sobre Atenção Integral à Doença Pulmonar Obstrutiva Crônica pela Universidade Complutense de Madri



04

Estrutura e conteúdo

O plano de estudos deste programa foi desenvolvido de forma rigorosa, com o objetivo de fornecer ao especialista o conhecimento mais atualizado e de ponta em Mecânica Ventilatória. Cada uma das disciplinas do curso universitário tem uma ampla variedade de suportes textuais e multimídia altamente variados para que os alunos possam escolher aqueles que melhor atendam às suas necessidades acadêmicas. Além disso, o modo 100% online permitirá que o aluno estude de qualquer lugar do mundo 24 horas por dia.



“

O modo 100% online desse curso permitirá que você atualize seus conhecimentos no conforto de sua própria casa"

Módulo 1. Mecânica ventilatória

- 1.1. Anatomia e fisiologia do Sistema respiratório
 - 1.1.1. Estrutura e função dos pulmões e sua relação com a caixa torácica
 - 1.1.2. Mecânica da ventilação pulmonar
 - 1.1.3. Troca gasosa ao nível alveolar
- 1.2. Controle da ventilação e regulação do pH
 - 1.2.1. Mecanismos de controle respiratório (quimiorreceptores, barorreceptores, etc.)
 - 1.2.2. Regulação do pH sanguíneo e sua relação com a ventilação
 - 1.2.3. Respostas ventilatórias em situações de hipóxia, hipercapnia e acidose
 - 1.2.4. Interação entre o sistema respiratório e o sistema nervoso central
- 1.3. Pressão transpulmonar e mecânica respiratória
 - 1.3.1. Forças que atuam nos pulmões durante a ventilação (pressão atmosférica, pressão intrapleural, etc.)
 - 1.3.2. Mecanismos de proteção dos pulmões contra a sobredistensão e o colapso
 - 1.3.3. Mecânica da respiração em situações patológicas (enfisema, fibrose pulmonar, etc.)
 - 1.3.4. Relação entre a mecânica respiratória e o esforço muscular respiratório
- 1.4. Volume corrente, volume minuto e capacidade vital
 - 1.4.1. Definição e medição dos diferentes volumes e capacidades pulmonares
 - 1.4.2. Alterações dos volumes e capacidades pulmonares em doenças respiratórias
 - 1.4.3. Interpretação dos valores espirométricos e suas limitações
- 1.5. Compliance e resistência do sistema respiratório
 - 1.5.1. Conceito
 - 1.5.2. Medidas
 - 1.5.3. Fatores influenciadores
 - 1.5.4. Alterações em doenças respiratórias
- 1.6. Tipos de respiração (espontânea, assistida e controlada)
 - 1.6.1. Definição e características dos diferentes tipos de respiração
 - 1.6.2. Avaliação da resposta do paciente à ventilação mecânica





- 1.7. Relação ventilação-perfusão
 - 1.7.1. Definição e fisiologia da relação ventilação-perfusão
 - 1.7.2. Alterações da relação ventilação-perfusão em doenças respiratórias
 - 1.7.3. Métodos de avaliação da relação ventilação-perfusão
 - 1.7.4. Estratégias terapêuticas para melhorar a relação ventilação-perfusão
- 1.8. Oxigenação e transporte de gases
 - 1.8.1. Alterações da oxigenação e do transporte de gases em doenças respiratórias
 - 1.8.2. Avaliação da oxigenação e do transporte de gases na prática clínica
 - 1.8.3. Tratamento da hipoxemia e da hipercapnia em pacientes respiratórios
 - 1.8.4. Complicações do tratamento da hipoxemia e da hipercapnia
- 1.9. Efeitos da ventilação mecânica na fisiologia respiratória
 - 1.9.1. Fisiologia da ventilação mecânica
- 1.10. Mudanças na mecânica ventilatória durante a Ventilação Mecânica Não Invasiva
 - 1.10.1. Lesões pulmonares associadas à ventilação mecânica
 - 1.10.2. Otimização da ventilação mecânica para melhorar a fisiologia respiratória



Inscreva-se no Curso Universitário de Mecânica Ventilatória e estude escolhendo os formatos didáticos que melhor atendam às suas necessidades de aprendizado"

05

Metodologia

Este curso oferece uma maneira diferente de aprender. Nossa metodologia é desenvolvida através de um modo de aprendizagem cíclico: o Relearning. Este sistema de ensino é utilizado, por exemplo, nas faculdades de medicina mais prestigiadas do mundo e foi considerado um dos mais eficazes pelas principais publicações científicas, como o New England Journal of Medicine.



“

Descubra o Relearning, um sistema que abandona a aprendizagem linear convencional para realizá-la através de sistemas de ensino cíclicos: uma forma de aprendizagem que se mostrou extremamente eficaz, especialmente em disciplinas que requerem memorização”

Na TECH usamos o Método do Caso

Em uma determinada situação, o que um profissional deveria fazer? Ao longo do programa, os alunos irão se deparar com diversos casos simulados baseados em situações reais, onde deverão investigar, estabelecer hipóteses e finalmente resolver as situações. Há inúmeras evidências científicas sobre a eficácia deste método. Os especialistas aprendem melhor, mais rápido e de forma mais sustentável ao longo do tempo.

Com a TECH você irá experimentar uma forma de aprender que está revolucionando as bases das universidades tradicionais em todo o mundo.



Segundo o Dr. Gérvas, o caso clínico é a apresentação comentada de um paciente, ou grupo de pacientes, que se torna um "caso", um exemplo ou modelo que ilustra algum componente clínico peculiar, seja pelo seu poder de ensino ou pela sua singularidade ou raridade. É essencial que o caso seja fundamentado na vida profissional atual, tentando recriar as condições reais na prática profissional do médico.

“

Você sabia que este método foi desenvolvido em 1912, em Harvard, para alunos de Direito? O método do caso consistia em apresentar situações complexas reais para que os alunos tomassem decisões e justificassem como resolvê-las. Em 1924 foi estabelecido como o método de ensino padrão em Harvard”

A eficácia do método é justificada por quatro conquistas fundamentais:

1. Os alunos que seguem este método não só assimilam os conceitos, mas também desenvolvem a capacidade mental através de exercícios de avaliação de situações reais e de aplicação de conhecimentos.
2. A aprendizagem se consolida nas habilidades práticas permitindo ao aluno integrar melhor o conhecimento à prática clínica.
3. A assimilação de ideias e conceitos se torna mais fácil e mais eficiente, graças ao uso de situações decorrentes da realidade.
4. A sensação de eficiência do esforço investido se torna um estímulo muito importante para os alunos, o que se traduz em um maior interesse pela aprendizagem e um aumento no tempo dedicado ao curso.



Metodologia Relearning

A TECH utiliza de maneira eficaz a metodologia do estudo de caso com um sistema de aprendizagem 100% online, baseado na repetição, combinando 8 elementos didáticos diferentes em cada aula.

Potencializamos o Estudo de Caso com o melhor método de ensino 100% online: o Relearning.



O profissional aprenderá através de casos reais e da resolução de situações complexas em ambientes simulados de aprendizagem. Estes simulados são realizados através de um software de última geração para facilitar a aprendizagem imersiva.

Na vanguarda da pedagogia mundial, o método Relearning conseguiu melhorar os níveis de satisfação geral dos profissionais que concluíram seus estudos, com relação aos indicadores de qualidade da melhor universidade online do mundo (Universidade de Columbia).

Usando esta metodologia, mais de 250 mil médicos se capacitaram, com sucesso sem precedentes, em todas as especialidades clínicas independentemente da carga cirúrgica. Nossa metodologia de ensino é desenvolvida em um ambiente altamente exigente, com um corpo discente com um perfil socioeconômico médio-alto e uma média de idade de 43,5 anos.

O Relearning permitirá uma aprendizagem com menos esforço e mais desempenho, fazendo com que você se envolva mais em sua especialização, desenvolvendo o espírito crítico e sua capacidade de defender argumentos e contrastar opiniões: uma equação de sucesso.

No nosso programa, a aprendizagem não é um processo linear, ela acontece em espiral (aprender, desaprender, esquecer e reaprender). Portanto, combinamos cada um desses elementos de forma concêntrica.

A nota geral do sistema de aprendizagem da TECH é de 8,01, de acordo com os mais altos padrões internacionais.



Neste programa de estudos, oferecemos o melhor material educacional, preparado especialmente para você:



Material de estudo

Todo o conteúdo didático foi elaborado especificamente para o programa de estudos pelos especialistas que irão ministra-lo, o que permite que o desenvolvimento didático seja realmente específico e concreto.

Esse conteúdo é adaptado ao formato audiovisual, para criar o método de trabalho online da TECH. Tudo isso com as técnicas mais avançadas e oferecendo alta qualidade em cada um dos materiais que colocamos à disposição do aluno.



Técnicas cirúrgicas e procedimentos em vídeo

A TECH aproxima os alunos às técnicas mais recentes, aos últimos avanços educacionais e à vanguarda das técnicas médicas atuais. Tudo isso, com o máximo rigor, explicado e detalhado para contribuir para a assimilação e compreensão do aluno. E o melhor de tudo: você poderá assistir as aulas quantas vezes quiser.



Resumos interativos

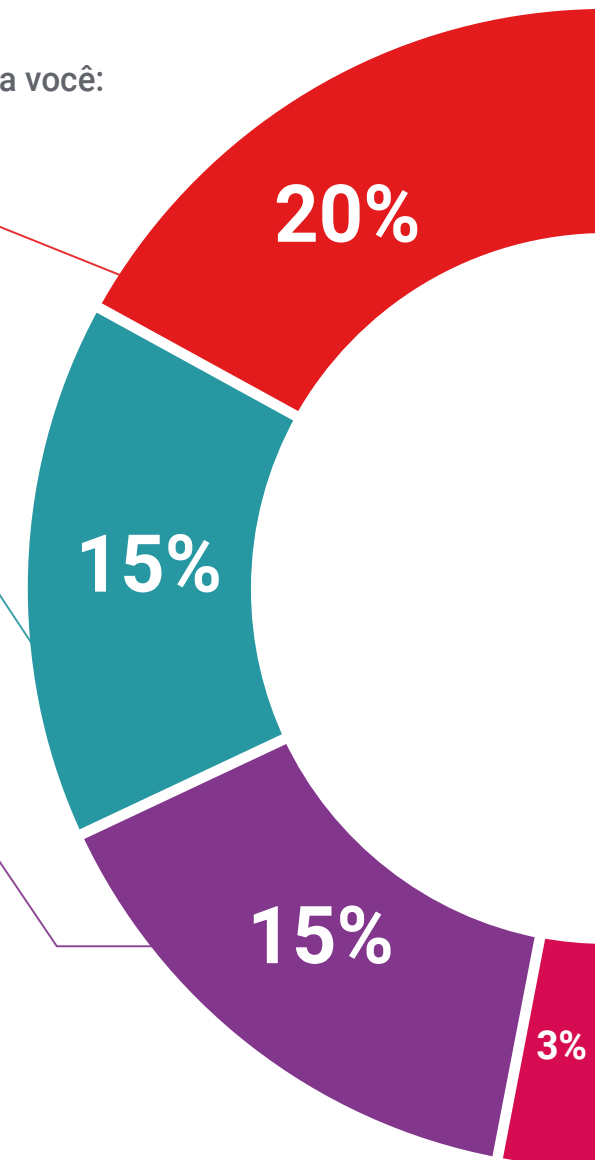
A equipe da TECH apresenta o conteúdo de forma atraente e dinâmica através de pílulas multimídia que incluem áudios, vídeos, imagens, gráficos e mapas conceituais, a fim de reforçar o conhecimento.

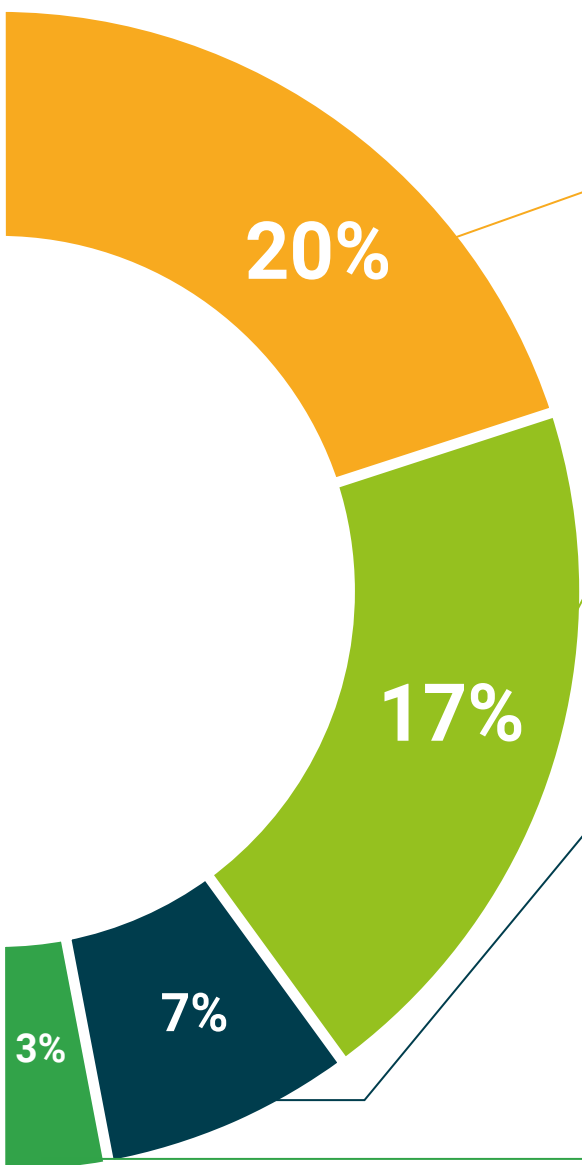
Este sistema educacional exclusivo de apresentação de conteúdo multimídia, foi premiado pela Microsoft como "Caso de sucesso na Europa".



Leituras complementares

Artigos recentes, documentos de consenso e diretrizes internacionais, entre outros. Na biblioteca virtual da TECH o aluno terá acesso a tudo o que for necessário para complementar sua capacitação.





Análises de caso desenvolvidas e orientadas por especialistas

A aprendizagem efetiva deve necessariamente ser contextual. Portanto, na TECH apresentaremos casos reais em que o especialista guiará o aluno através do desenvolvimento da atenção e da resolução de diferentes situações: uma forma clara e direta de alcançar o mais alto grau de compreensão.



Testing & Retesting

Avaliamos e reavaliamos periodicamente o seu conhecimento ao longo do programa de estudos através de atividades e exercícios de avaliação e autoavaliação, para que você possa comprovar que está alcançando seus objetivos.



Masterclasses

Há evidências científicas sobre a utilidade da observação de terceiros especialistas. O "Learning from an expert" fortalece o conhecimento e a memória e aumenta a nossa confiança para tomar decisões difíceis no futuro.



Guias rápidos de ação

A TECH oferece o conteúdo mais relevante do curso em formato de fichas de trabalho ou guias rápidos de ação. Uma forma sintetizada, prática e eficaz de ajudar os alunos a progredirem na aprendizagem.



06

Certificado

O Curso de Bases da Lesão Cerebral Equipamentos garante, além da capacitação mais rigorosa e atualizada, acesso ao certificado do Curso emitido pela TECH Universidade Tecnológica.



“

Conclua este programa de estudos com sucesso e receba o seu certificado sem sair de casa e sem burocracias”

Este **Curso de Bases da Lesão Cerebral** conta com o conteúdo científico mais completo e atualizado do mercado.

Uma vez aprovadas as avaliações, o aluno receberá por correio o certificado* do **curso** emitido pela **TECH Universidade Tecnológica**.

O certificado emitido pela **TECH Universidade Tecnológica** expressará a qualificação obtida no curso, atendendo aos requisitos normalmente exigidos pelas bolsas de empregos, concursos públicos e avaliação de carreira profissional.

Título: **Curso de Mecânica Ventilatória**

Modalidade: **online**

Duração: **6 semanas**



*Apostila de Haia: Caso o aluno solicite que seu certificado seja apostilado, a TECH EDUCATION providenciará a obtenção do mesmo a um custo adicional.

futuro
saúde confiança pessoas
informação orientadores
educação certificação ensino
garantia aprendizagem
instituições tecnologia
comunidade compromisso
atenção personalizada
conhecimento inovação
presente qualidade
desenvolvimento sustentabilidade

tech universidade
tecnológica

Curso
Mecânica Ventilatória

- » Modalidade: online
- » Duração: 6 semanas
- » Certificado: TECH Universidade Tecnológica
- » Horário: no seu próprio ritmo
- » Provas: online

Curso

Mecânica Ventilatória

