

Curso

Indicações e Contraindicações do Módulo Regulador



Curso

Indicações e Contraindicações do Módulo Regulador

- » Modalidade: online
- » Duração: 6 semanas
- » Certificação: TECH Universidade Tecnológica
- » Créditos: 6 ECTS
- » Horário: ao seu próprio ritmo
- » Exames: online

Acesso ao site: www.techtute.com/pt/medicina/curso/indicacoes-contraindicacoes-modulo-regulador

Índice

01

Apresentação

pág. 4

02

Objetivos

pág. 8

03

Direção do curso

pág. 12

04

Estrutura e conteúdo

pág. 18

05

Metodologia

pág. 22

06

Certificação

pág. 30

01

Apresentação

A oxigenoterapia hiperbárica (OHB) está em expansão pelo seu valor como uma ferramenta coadjuvante em diferentes especialidades médicas, embora ainda seja necessária uma especialização do pessoal de saúde. Deste modo, é importante que os profissionais conheçam as indicações e as contraindicações deste tratamento.



“

Os profissionais de saúde devem especializar-se na oxigenação hiperbárica, um tratamento em expansão para a cura de diversas patologias”

Este curso permitirá ao aluno conhecer em pormenor as indicações aprovadas para esta técnica e ser capaz de aplicar os conceitos dos efeitos fisiológicos da OHB em diferentes patologias. Por outro lado, o profissional irá adquirir a capacidade de realizar indicações em diferentes casos clínicos, avaliar as contraindicações e tomar decisões sobre os diferentes acontecimentos adversos que possam surgir durante o tratamento.

Este curso integra atividades práticas e interativas, reforça o conhecimento das indicações aprovadas, as indicações *Off Label* e as potenciais indicações a estudar, segundo os benefícios terapêuticos da OHB. Assim, reafirma e reforça as contraindicações da OHB e os acontecimentos adversos, com a apresentação de trabalhos de segurança sobre a terapia.

Por outro lado, são apresentados os casos clínicos retirados da experiência de diferentes profissionais e docentes do curso. Com resolução interativa, a integração dos conteúdos permite que o profissional que frequentou o curso possa reforçar alguns conceitos e desenvolver as aplicações esperadas ou comprovadas na sua especialidade e prática profissional.

Este **Curso de Indicações e Contraindicações do Módulo Regulador** conta com o conteúdo científico mais completo e atualizado do mercado. As suas principais características são:

- O desenvolvimento de casos práticos apresentados por especialistas em medicina hiperbárica
- O conteúdo gráfico, esquemático e eminentemente prático proporciona informações científicas e práticas sobre as disciplinas essenciais para o desempenho profissional
- As novidades sobre a medicina hiperbárica
- Exercícios práticos no processo de autoavaliação para melhorar a aprendizagem
- Ênfase especial nas metodologias inovadoras da medicina hiperbárica
- Aulas teóricas, perguntas ao especialista, fóruns de discussão sobre questões controversas e atividades de reflexão individual
- Disponibilidade de acesso aos conteúdos a partir de qualquer dispositivo fixo ou portátil com ligação à Internet



Para melhorar a qualidade de vida dos doentes, é fundamental a atualização profissional nesta área da medicina”

“

O curso é o melhor investimento que pode fazer para selecionar uma capacitação, por duas razões: além de atualizar os seus conhecimentos sobre as indicações e contraindicações do módulo regulador,, também obterá um certificado emitido pela TECH Universidade Tecnológica”

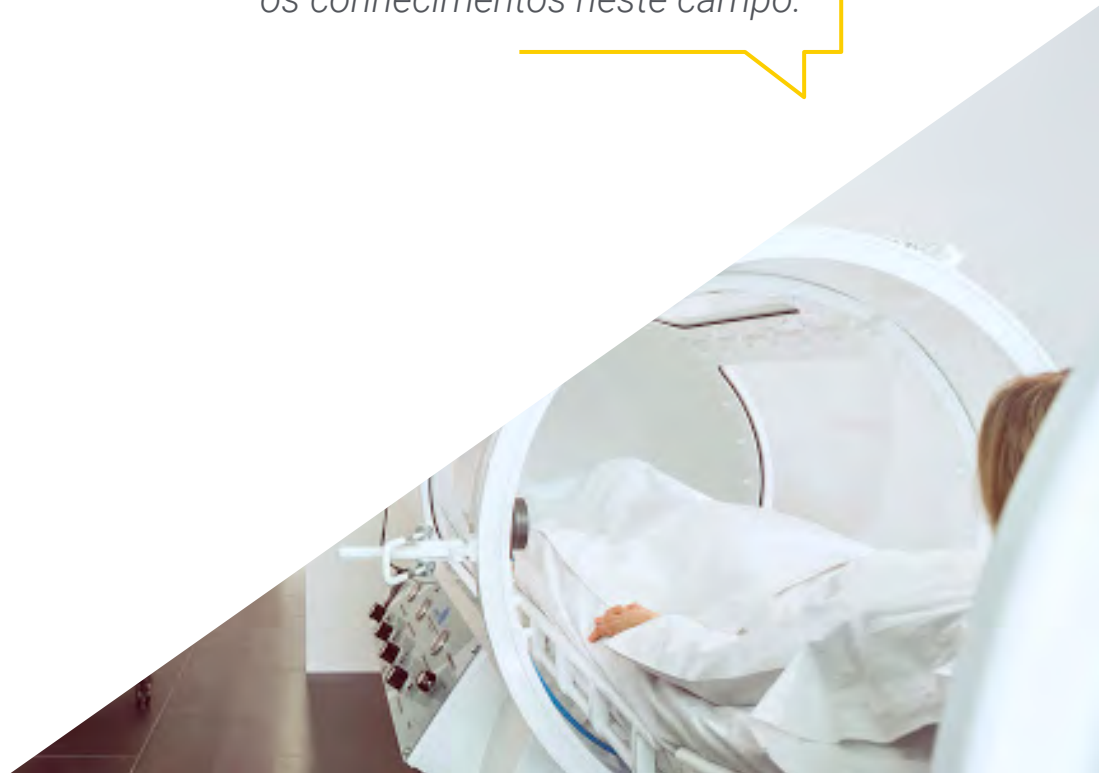
O corpo docente do curso é formado por profissionais da área da medicina hiperbárica que transferem a experiência do seu trabalho para esta capacitação, além de especialistas reconhecidos de sociedades científicas de referência e universidades de prestígio.

Graças ao seu conteúdo multimédia, desenvolvido com a mais recente tecnologia educativa, o profissional terá acesso a uma aprendizagem situada e contextual, ou seja, um ambiente de simulação que irá proporcionar uma especialização imersiva programada para a capacitação em situações reais.

A conceção do curso centra-se na Aprendizagem Baseada nos Problemas, através da qual o instrutor deve tentar resolver as diferentes situações da atividade profissional que surgem ao longo do curso académico. Para tal, o profissional será assistido por um sistema inovador de vídeos interativos feitos por especialistas reconhecidos na área das indicações e contraindicações do módulo regulador e com grande experiência.

Esta capacitação conta com o melhor material didático, o que lhe permitirá realizar um estudo contextual que facilitará a sua aprendizagem.

Este curso 100 % online vai permitir-lhe conciliar os estudos com o trabalho, enquanto aumenta os conhecimentos neste campo.



02 Objetivos

O Curso de Indicações e Contraindicações do Módulo Regulador pretende oferecer uma capacitação sobre os fundamentos e as aplicações da oxigenoterapia hiperbárica, para além de apresentar as evidências científicas nas diferentes especialidades médicas.





“

Aumente o seu sucesso, graças a este curso que o vai preparar para ser o melhor na sua profissão”



Objetivos gerais

- Divulgar a utilidade da oxigenoterapia hiperbárica em diferentes especialidades médicas
- Capacitar os profissionais de saúde nos fundamentos, mecanismos de ação, indicações, contraindicações e aplicações do oxigénio hiperbárico
- Divulgar a evidência publicada e as recomendações e as indicações das diferentes sociedades científicas sobre a medicina hiperbárica
- Incentivar o reconhecimento das aplicações potenciais do oxigénio hiperbárico em diferentes casos clínicos e os benefícios possíveis do tratamento, bem como a realização da indicação e a deteção das contraindicações

“

Aproveite a oportunidade para ficar a par dos últimos avanços nesta matéria e para os aplicar na sua atividade profissional diária”





Objetivos específicos

- ♦ Capacitar-se quanto às indicações da OHB validada pelas diferentes sociedades de medicina hiperbárica e nas indicações emergentes baseadas nos efeitos fisiológicos da OHB
- ♦ Descrever os acontecimentos adversos esperados da OHB em diferentes pressões de tratamento
- ♦ Apresentar as contraindicações da OHB
- ♦ Discutir diferentes casos clínicos com base na integração das aplicações validadas e das potenciais aplicações futuras da OHB

03

Direção do curso

O corpo docente do curso conta com especialistas de referência em medicina hiperbárica, que refletem nesta capacitação toda a experiência do seu trabalho. Além disso, outros especialistas de prestígio reconhecido participam na sua concepção e elaboração, completando o curso de forma interdisciplinar.





“

Contamos com uma equipa de especialistas no âmbito da medicina hiperbárica que o vai ajudar a capacitar-se neste campo”

Diretor Convidado Internacional

O Dr. Peter Lindholm é uma autoridade em **Medicina Hiperbárica** e no tratamento de **Patologias Respiratórias**. As suas investigações têm se concentrado na **Fisiopatologia do Mergulho com Ar Comprimido**, explorando temas como **Hipóxia** e **perda de consciência**.

Analizou profundamente os efeitos da condição médica conhecida como **“Lungsqueeze”**, comum em mergulhadores. Entre as suas contribuições mais importantes nessa área está uma revisão detalhada de como a respiração glossofaríngea pode expandir a capacidade pulmonar além dos limites normais. Além disso, descreveu a primeira série de casos relacionando a insuflação glossofaríngea com embolia gasosa cerebral.

Ao mesmo tempo, foi pioneiro ao propor o termo **“Tracheal Squeeze”** como uma alternativa ao edema pulmonar em **mergulhadores** que sangram após mergulhos profundos. O especialista demonstrou, também, que exercício e jejum antes de mergulhos aumentam o risco de perda de consciência, semelhante à hiperventilação. Desenvolveu um método inovador para utilizar a **ressonância magnética** no diagnóstico de **embolia pulmonar** e também explorou novas técnicas para medir terapia com oxigênio hiperbárico.

O Dr. Lindholm atua também como Diretor da **Cátedra Endowed Gurnee** de Investigação em **Medicina Hiperbárica e Mergulho** no Departamento de **Medicina de Emergência** da Universidade da Califórnia, San Diego, Estados Unidos. Este renomado especialista também passou vários anos no **Hospital Universitário Karolinska**, onde ocupou o cargo de Diretor de Radiologia Torácica. Possui uma vasta experiência no diagnóstico por **imagem clínica** baseada em **radiologia**, tendo inclusive ministrado conferências sobre o assunto no prestigioso Instituto Karolinska, na Suécia. Além disso, ele é um orador frequente em conferências internacionais e possui numerosas publicações científicas.



Dr. Lindholm, Peter

- Diretor da Cátedra de Medicina Hiperbárica e Mergulho na Universidade da Califórnia, San Diego, EUA
- Diretor de Radiologia Torácica no Hospital Universitário Karolinska
- Professor de Fisiologia e Farmacologia no Instituto Karolinska, Suécia
- Revisor de publicações científicas internacionais como American Journal of Physiology e JAMA
- Residência Médica em Radiologia no Hospital Universitário Karolinska
- Doutorado em Ciências e Fisiologia pelo Instituto Karolinska, Suécia

“

Graças à TECH, poderá aprender com os melhores profissionais do mundo”

Direção



Dra. Mariana Cannellotto

- ♦ Médico Especialista em Medicina Hiperbárica
- ♦ Diretora Médica de *BioBarica - Hyperbaric Systems*
- ♦ Médico Clínico em C.E.S.SRL
- ♦ Presidente da Associação Argentina de Medicina Hiperbárica e Investigação
- ♦ Presidente de Ihmera



Dra. Liliana Jordá Vargas

- ♦ Especialista em Bioquímica Clínica e Microbiologia
- ♦ Diretora Científica de *BioBarica - Hyperbaric Systems*
- ♦ Microbióloga em CRAI Norte
- ♦ Bacterióloga Hospital Vélez Sarsfield
- ♦ Diretora Científica de AAMHEI e AEMHEI
- ♦ Licenciatura em Bioquímica pela Universidade Nacional de Córdoba
- ♦ Bioquímica e Microbiologia Clínica pelo Instituto Universitário CEMIC



Professores

Doutor Fabrizio Verdini

- ♦ Médico Clínico em BioBarica Hyperbaric Systems
- ♦ Diretor de Programas de Saúde em Camp La Llanada
- ♦ Médico de Medicina Geral no Hospital Doctor Armando Mata Sánchez
- ♦ Doutorado em Medicina pela Universidade de Carabobo
- ♦ Mestrado em Medicina Hiperbárica pela Universidade CEU Cardenal Herrera
- ♦ Mestrado em Administração de Empresas de Saúde pela Universidade Politécnica de Porto Rico

Dr. Rubén Leonardo Ramallo

- ♦ Médico Especialista em Clínica Médica no Hospital Geral de Agudos
- ♦ Médico em Medicina Hiperbárica Biobarica - Hyperbaric Systems
- ♦ Cirurgião Faculdade de Ciências Médicas, Universidade Nacional de Córdoba, Argentina
- ♦ Especialista em Medicina Interna Residência em Medicina Interna, Hospital Córdoba
- ♦ Mestrado em Psicoimunoneuroendocrinologia Universidade de Favaloro
- ♦ Diretor da Comissão Clínica Médica da AAMHEI

Dra. Pilar María Emilia Fraga

- ♦ Diretora de Divisão Científica e de Investigações Clínicas em Biobárica
- ♦ Avaliadora de alimentos no Instituto Nacional de Alimentos
- ♦ Professora de Anatomia e Fisiologia em ADEF
- ♦ Licenciatura em Bioquímica pela Universidade Nacional Arturo Jauretche

04

Estrutura e conteúdo

A estrutura do conteúdo foi concebida pelos melhores profissionais do setor da medicina hiperbárica, com vasta experiência e prestígio reconhecido na profissão, apoiada pelo volume de casos revistos, estudados e diagnosticados, e com extenso conhecimento das novas tecnologias aplicadas à medicina hiperbárica.





“

Este Curso de Indicações e Contraindicações do Módulo Regulador conta com o conteúdo científico mais completo e atualizado do mercado”

Módulo 1. Indicações e contraindicações do módulo integrador

- 1.1. Contraindicações absolutas e relativas da OHB
- 1.2. Efeitos adversos da hiperóxia
- 1.3. Toxicidade do oxigénio neuronal e pulmonar
- 1.4. Neurotoxicidade / neuroexcitabilidade
- 1.5. Barotrauma objetivo e subjetivo
- 1.6. Cuidados especiais para doentes que recebem OHB a diferentes pressões
- 1.7. Indicações de consenso do *European Committe of Hyperbaric Medicine*
- 1.8. Aplicações médicas emergentes Indicações *Off Label* e *Medicare*
- 1.9. Gestão em centros de Medicina Hiperbárica: OHB na saúde pública e privada
- 1.10. Relação custo/benefício da aplicação de OHB: Custo-utilidade da OHB





“

Esta capacitação irá permitir-lhe progredir na sua carreira profissional de uma forma conveniente”

05

Metodologia

Este programa de capacitação oferece uma forma diferente de aprendizagem. A nossa metodologia é desenvolvida através de um modo de aprendizagem cíclico: **o Relearning**. Este sistema de ensino é utilizado, por exemplo, nas escolas médicas mais prestigiadas do mundo e tem sido considerado um dos mais eficazes pelas principais publicações, tais como a *New England Journal of Medicine*.



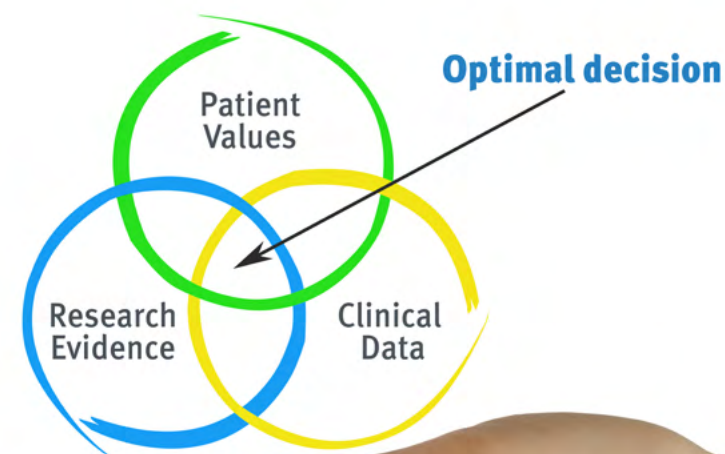
“

Descubra o Relearning, um sistema que abandona a aprendizagem linear convencional para o levar através de sistemas de ensino cíclicos: uma forma de aprendizagem que provou ser extremamente eficaz, especialmente em disciplinas que requerem memorização”

Na TECH utilizamos o Método de Caso

Numa dada situação, o que deve fazer um profissional? Ao longo do programa, os estudantes serão confrontados com múltiplos casos clínicos simulados com base em pacientes reais nos quais terão de investigar, estabelecer hipóteses e finalmente resolver a situação. Há abundantes provas científicas sobre a eficácia do método. Os especialistas aprendem melhor, mais depressa e de forma mais sustentável ao longo do tempo.

Com a TECH pode experimentar uma forma de aprendizagem que abala as fundações das universidades tradicionais de todo o mundo.



Segundo o Dr. Gérvas, o caso clínico é a apresentação anotada de um paciente, ou grupo de pacientes, que se torna um "caso", um exemplo ou modelo que ilustra alguma componente clínica peculiar, quer pelo seu poder de ensino, quer pela sua singularidade ou raridade. É essencial que o caso seja fundamentado na vida profissional actual, tentando recriar as condições reais da prática profissional do médico.

“

Sabia que este método foi desenvolvido em 1912 em Harvard para estudantes de direito? O método do caso consistia em apresentar situações reais complexas para que tomassem decisões e justificassem a forma de as resolver. Em 1924 foi estabelecido como um método de ensino padrão em Harvard”

A eficácia do método é justificada por quatro realizações fundamentais:

- 1 Os estudantes que seguem este método não só conseguem a assimilação de conceitos, mas também desenvolvem a sua capacidade mental através de exercícios para avaliar situações reais e aplicar os seus conhecimentos.
- 2 A aprendizagem é solidamente traduzida em competências práticas que permitem ao educador integrar melhor o conhecimento na prática diária.
- 3 A assimilação de ideias e conceitos é facilitada e mais eficiente, graças à utilização de situações que surgiram a partir de um ensino real.
- 4 O sentimento de eficiência do esforço investido torna-se um estímulo muito importante para os estudantes, o que se traduz num maior interesse pela aprendizagem e num aumento do tempo passado a trabalhar no curso.



Relearning Methodology

A TECH combina eficazmente a metodologia do Estudo de Caso com um sistema de aprendizagem 100% online baseado na repetição, que combina 8 elementos didáticos diferentes em cada lição.

Melhoramos o Estudo de Caso com o melhor método de ensino 100% online: o Relearning.



O profissional aprenderá através de casos reais e da resolução de situações complexas em ambientes de aprendizagem simulados. Estas simulações são desenvolvidas utilizando software de última geração para facilitar a aprendizagem imersiva.

Na vanguarda da pedagogia mundial, o método Relearning conseguiu melhorar os níveis globais de satisfação dos profissionais que concluem os seus estudos, no que diz respeito aos indicadores de qualidade da melhor universidade online do mundo (Universidade de Columbia).

Utilizando esta metodologia, mais de 250.000 médicos foram formados com sucesso sem precedentes em todas as especialidades clínicas, independentemente da carga cirúrgica. Tudo isto num ambiente altamente exigente, com um corpo estudantil universitário com um elevado perfil socioeconómico e uma idade média de 43,5 anos.

O Relearning permitir-lhe-á aprender com menos esforço e mais desempenho, envolvendo-o mais na sua capacitação, desenvolvendo um espírito crítico, defendendo argumentos e opiniões contrastantes: uma equação direta ao sucesso.

No nosso programa, a aprendizagem não é um processo linear, mas acontece numa espiral (aprender, desaprender, esquecer e reaprender). Portanto, cada um destes elementos é combinado de forma concêntrica.

A pontuação global do nosso sistema de aprendizagem é de 8,01, de acordo com os mais elevados padrões internacionais.



Este programa oferece o melhor material educativo, cuidadosamente preparado para profissionais:



Material de estudo

Todos os conteúdos didáticos são criados pelos especialistas que irão ensinar o curso, especificamente para o curso, para que o desenvolvimento didático seja realmente específico e concreto.

Estes conteúdos são depois aplicados ao formato audiovisual, para criar o método de trabalho online da TECH. Tudo isto, com as mais recentes técnicas que oferecem peças de alta-qualidade em cada um dos materiais que são colocados à disposição do aluno.



Técnicas cirúrgicas e procedimentos em vídeo

A TECH traz as técnicas mais inovadoras, com os últimos avanços educacionais, para a vanguarda da atualidade em enfermagem. Tudo isto, na primeira pessoa, com o máximo rigor, explicado e detalhado para a assimilação e compreensão do estudante.

E o melhor de tudo, pode observá-los quantas vezes quiser.



Resumos interativos

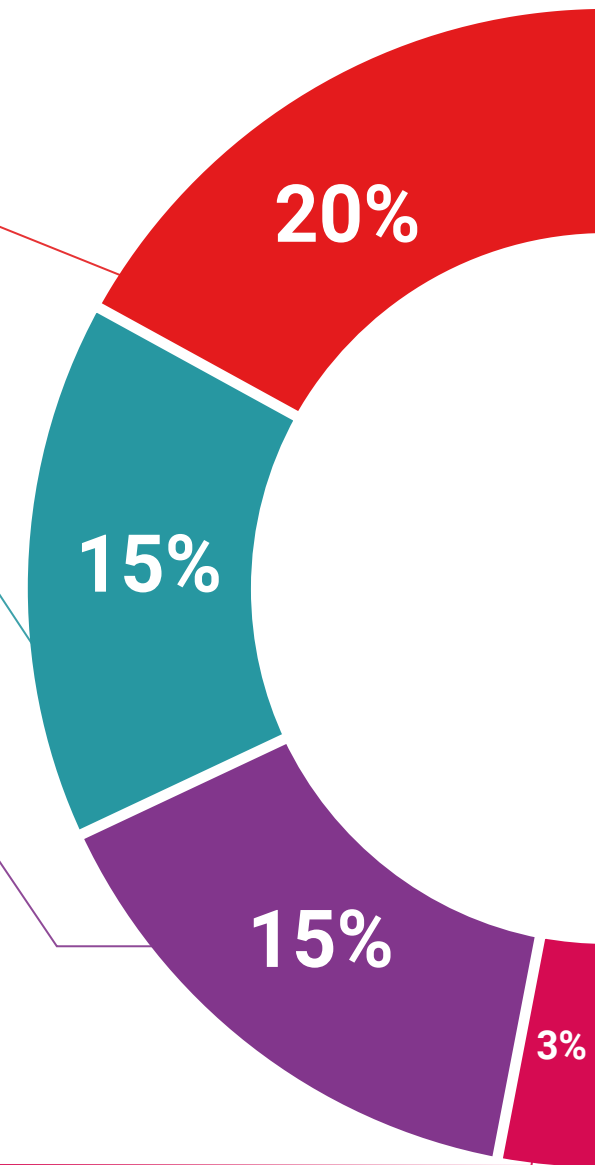
A equipa da TECH apresenta os conteúdos de uma forma atrativa e dinâmica em comprimidos multimédia que incluem áudios, vídeos, imagens, diagramas e mapas conceituais a fim de reforçar o conhecimento.

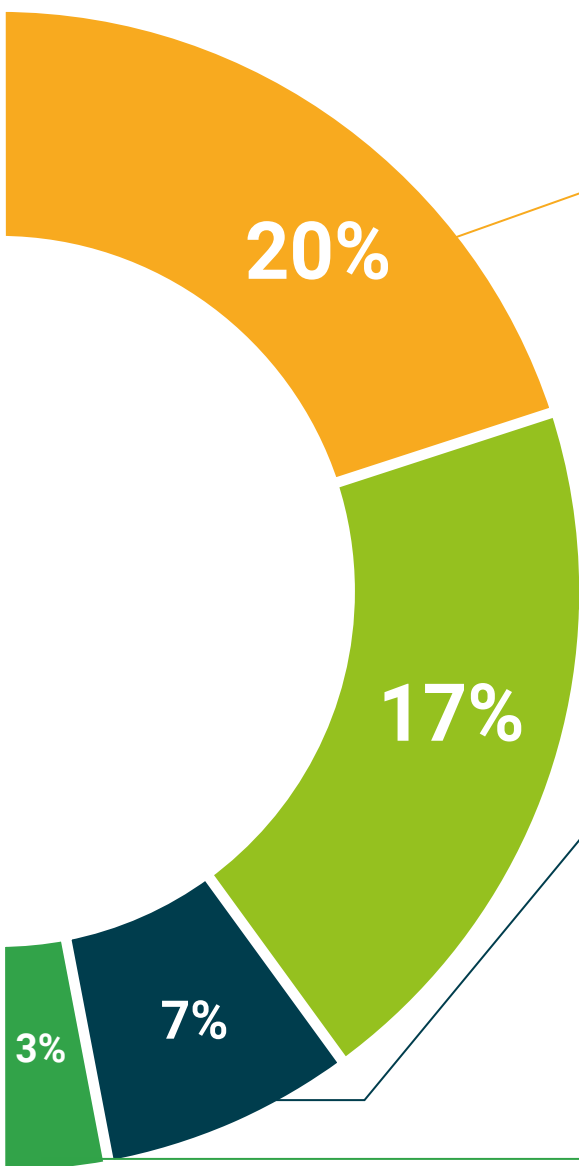
Este sistema educativo único para a apresentação de conteúdos multimédia foi premiado pela Microsoft como uma "História de Sucesso Europeu".



Leituras complementares

Artigos recentes, documentos de consenso e diretrizes internacionais, entre outros. Na biblioteca virtual da TECH o aluno terá acesso a tudo o que necessita para completar a sua capacitação.





Análises de casos desenvolvidas e conduzidas por especialistas

A aprendizagem eficaz deve necessariamente ser contextual. Por esta razão, a TECH apresenta o desenvolvimento de casos reais nos quais o perito guiará o estudante através do desenvolvimento da atenção e da resolução de diferentes situações: uma forma clara e direta de alcançar o mais alto grau de compreensão.



Testing & Retesting

Os conhecimentos do aluno são periodicamente avaliados e reavaliados ao longo de todo o programa, através de atividades e exercícios de avaliação e auto-avaliação, para que o aluno possa verificar como está a atingir os seus objetivos.



Masterclasses

Há provas científicas sobre a utilidade da observação de peritos terceiros: Learning from an Expert fortalece o conhecimento e a recordação, e constrói confiança em futuras decisões difíceis.



Guias rápidos de atuação

A TECH oferece os conteúdos mais relevantes do curso sob a forma de folhas de trabalho ou guias de ação rápida. Uma forma sintética, prática e eficaz de ajudar os estudantes a progredir na sua aprendizagem.



06

Certificação

O Curso de Indicações e Contraindicações do Módulo Regulador garante, para além de um conteúdo mais rigoroso e atualizado, o acesso a um Curso emitido pela TECH Universidade Tecnológica.



“

Conclua este plano de estudos com sucesso e receba o seu certificado sem sair de casa e sem burocracias”

Este **Curso de Indicações e Contraindicações do Módulo Regulador** conta com o conteúdo científico mais completo e atualizado do mercado.

Uma vez aprovadas as avaliações, o aluno receberá por correio o certificado* correspondente ao **Curso** emitido pela **TECH Universidade Tecnológica**.

Este certificado contribui significativamente para o desenvolvimento da capacitação continuada dos profissionais e proporciona um importante valor para a sua capacitação universitária, sendo 100% válido e atendendo aos requisitos normalmente exigidos pelas bolsas de emprego, concursos públicos e avaliação de carreiras profissionais.

Certificado: **Curso de Indicações e Contraindicações do Módulo Regulador**

ECTS: **6**

Carga horária: **150 horas**



*Apostila de Haia: Caso o aluno solicite que o seu certificado seja apostilado, a TECH EDUCATION providenciará a obtenção do mesmo a um custo adicional.



Curso

Indicações e Contraindicações do Módulo Regulador

- » Modalidade: online
- » Duração: 6 semanas
- » Certificação: TECH Universidade Tecnológica
- » Créditos: 6 ECTS
- » Horário: ao seu próprio ritmo
- » Exames: online

Curso

Indicações e Contraindicações do Módulo Regulador

