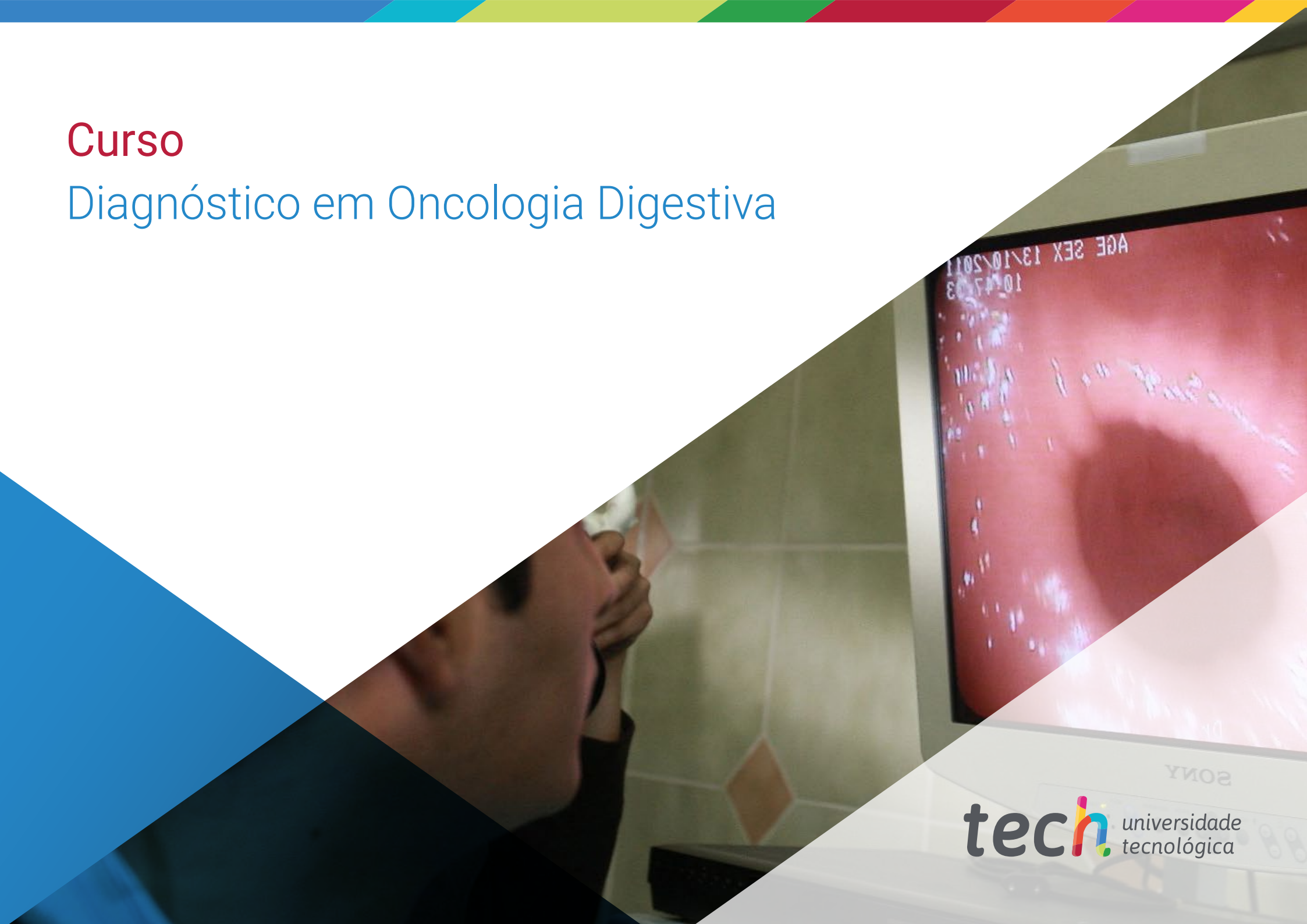


Curso

Diagnóstico em Oncologia Digestiva





Curso

Diagnóstico em Oncologia Digestiva

- » Modalidade: online
- » Duração: **6 semanas**
- » Certificado: TECH Universidade Tecnológica
- » Dedicção: 16h/semana
- » Horário: no seu próprio ritmo
- » Provas: online

Acesso ao site: www.techtute.com/br/medicina/curso/diagnostico-oncologia-digestiva

Índice

01

Apresentação

pág. 4

02

Objetivos

pág. 8

03

Direção do curso

pág. 12

04

Estrutura e conteúdo

pág. 16

05

Metodologia

pág. 20

06

Certificado

pág. 28

01

Apresentação

Os tumores no sistema digestivo são uma das principais causas de morte por câncer. Nesse sentido, é essencial ter profissionais médicos capacitados em diagnóstico de oncologia digestiva, que estejam atualizados em estudos complementares de tumores digestivos, incluindo técnicas radiológicas convencionais e medicina nuclear, bem como diagnóstico molecular e estudos genéticos em pacientes com fatores de risco. Por esse motivo, a TECH, na vanguarda da educação universitária, elaborou esse programa com um itinerário acadêmico completo que aborda, entre outras coisas, a avaliação pré-operatória em pacientes idosos e o papel do microbioma na prevenção e no diagnóstico precoce de tumores digestivos. Esse curso 100% online é uma oportunidade de atualizar os conhecimentos e as habilidades de diagnóstico em Oncologia Digestiva, a fim de oferecer atendimento de qualidade a pacientes com tumores no sistema digestivo.





“

A oncologia digestiva é um tópico de grande importância atualmente. Aumente seu conhecimento na área com este programa específico 100% online"

A relevância do conhecimento adquirido neste curso para os médicos de hoje é inegável. Os tumores no sistema digestivo são uma das principais causas de morte por câncer, o que ressalta a importância de ter profissionais qualificados no diagnóstico e tratamento dessa doença. O diagnóstico preciso e precoce do câncer digestivo pode aumentar significativamente as chances de sucesso do tratamento e da sobrevivência do paciente.

O Curso de Diagnóstico de Oncologia Digestiva da TECH é uma oportunidade única para profissionais médicos interessados em se especializar no diagnóstico de tumores do sistema digestivo. Esse programa de qualificação consiste em um módulo que se concentra em estudos complementares em tumores digestivos.

Este módulo explora as técnicas radiológicas convencionais, a medicina nuclear e os diagnósticos moleculares, entre outros tópicos importantes no diagnóstico de tumores digestivos. Além disso, os participantes do curso terão a oportunidade de aprender sobre o papel do microbioma na prevenção e no diagnóstico precoce de tumores digestivos.

A metodologia do Curso de Diagnóstico em Oncologia Digestiva da TECH é 100% online, o que significa que os participantes podem estudar de qualquer lugar e em seu próprio horário. Além disso, o programa conta com uma equipe de professores altamente treinada e recursos de aprendizagem atualizados e relevantes.

Portanto, este Curso Diagnóstico em Oncologia Digestiva da TECH oferece aos médicos uma capacitação completa e especializada em estudos complementares de tumores digestivos, o que lhes permitirá planejar tratamentos e tomar decisões informadas no atendimento de pacientes com tumores no sistema digestivo. O conhecimento adquirido também pode abrir novas oportunidades de carreira para profissionais da área médica.

Este **Curso de Diagnóstico em Oncologia Digestiva** conta com o conteúdo científico mais completo e atualizado do mercado. Suas principais características são:

- O desenvolvimento de casos práticos apresentados por especialistas em Cirurgia Oncológica Digestiva
- O conteúdo gráfico, esquemático e extremamente útil fornece informações científicas e práticas sobre aquelas disciplinas indispensáveis para o exercício da profissão
- Exercícios práticos onde o processo de autoavaliação é realizado para melhorar a aprendizagem
- Destaque especial para as metodologias inovadoras
- Lições teóricas, perguntas aos especialistas, fóruns de discussão sobre temas controversos e trabalhos de reflexão individual
- Disponibilidade de acesso a todo o conteúdo desde qualquer dispositivo fixo ou portátil com conexão à Internet



Ao concluir este programa, você estará mais bem preparado para planejar o atendimento e tomar decisões informadas no tratamento de pacientes com tumores digestivos"

“

Esse curso é uma oportunidade de atualizar os conhecimentos e as habilidades de Diagnóstico em Oncologia Digestiva a fim de oferecer um atendimento de qualidade a pacientes com tumores no sistema digestivo”

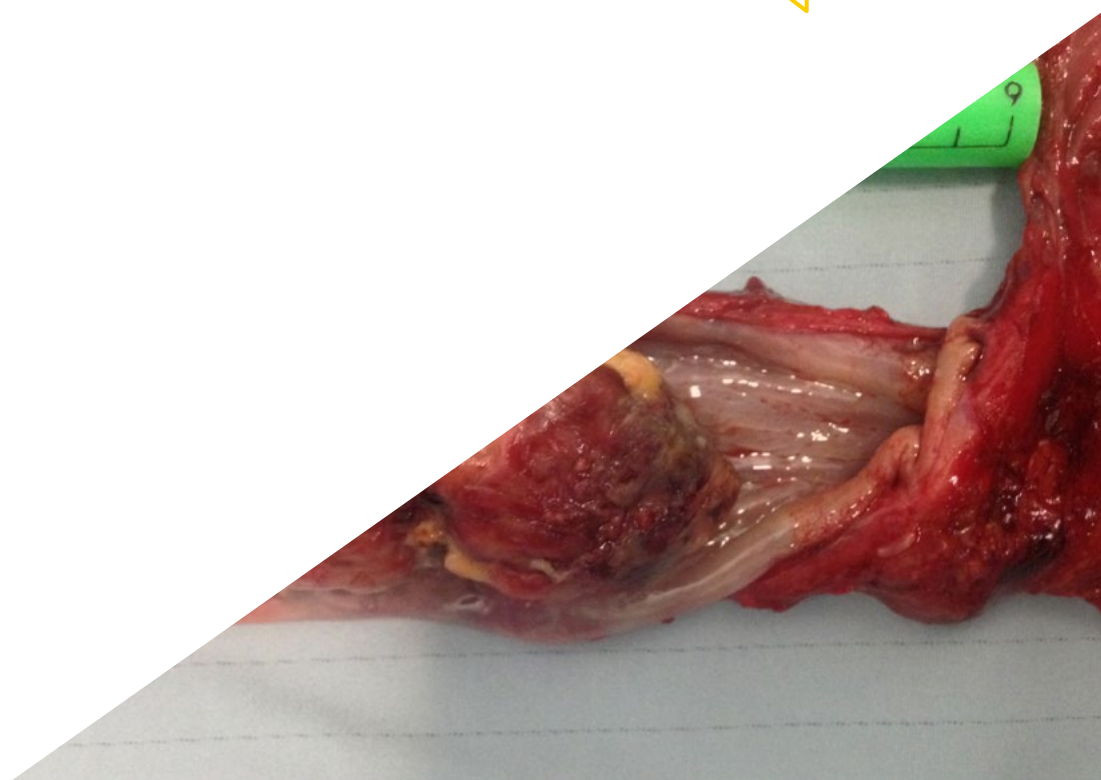
O corpo docente deste curso inclui profissionais da área que transferem a experiência do seu trabalho para esta capacitação, além de especialistas reconhecidos de sociedades científicas de referência e universidades de prestígio.

O conteúdo multimídia, desenvolvido com a mais recente tecnologia educacional, permitirá ao profissional uma aprendizagem contextualizada, ou seja, realizada através de um ambiente simulado, proporcionando uma capacitação imersiva e programada para praticar diante de situações reais.

A estrutura deste programa se concentra na Aprendizagem Baseada em Problemas, onde o profissional deverá tentar resolver as diferentes situações de prática profissional que surgirem ao longo do curso acadêmico. Para isso, contará com a ajuda de um inovador sistema de vídeo interativo realizado por especialistas reconhecidos nesta área.

O teste genético em pacientes com fatores de risco para tumores digestivos é outro tópico importante abordado nesse programa.

A metodologia 100% online permite que você estude de qualquer lugar e em seu próprio horário.



02

Objetivos

Os principais objetivos do Curso de Oncologia Digestiva Diagnóstica da TECH são fornecer uma formação completa e especializada no diagnóstico de tumores do sistema digestivo e atualizar os conhecimentos e as habilidades nessa área. O programa se concentra em estudos complementares sobre tumores digestivos, incluindo técnicas radiológicas convencionais, medicina nuclear e diagnóstico molecular, entre outros tópicos importantes. Os participantes terão a oportunidade de aprender sobre o papel do microbioma na prevenção e no diagnóstico precoce de tumores digestivos e, assim, oferecer um atendimento de qualidade aos pacientes com tumores no sistema digestivo.





“

Dê à sua carreira o impulso de que ela precisa com os novos conhecimentos que você adquirirá neste Curso”



Objetivos gerais

- Aprofundar o conhecimento específico sobre o manejo de pacientes com tumores que afetam o sistema digestivo
- Discernir as técnicas cirúrgicas a serem usadas e as novas tecnologias atualmente disponíveis para diagnóstico e tratamento
- Saber para onde a cirurgia moderna está indo e quais são as maneiras pelas quais ela está se desenvolvendo
- Estudar os fundamentos da pesquisa em cirurgia oncológica
- Conhecer a maneira de desenvolver projetos de pesquisa, como fazê-lo e onde obter ajuda
- Desenvolver habilidades e conhecimentos técnicos para lidar com qualquer situação apresentada por um paciente em uma unidade de cirurgia oncológica do aparelho digestivo



Atualize seu perfil profissional em uma área com amplas oportunidades de expansão e alta demanda no momento"





Objetivos específicos

- ◆ Conhecer as diferentes técnicas radiológicas e suas indicações no diagnóstico primário de tumores digestivos, incluindo ultrassom, TC e RM
- ◆ Estudar as peculiaridades das diferentes técnicas radiológicas para o diagnóstico precoce tanto na população saudável (*triagem*) quanto em pessoas com fatores de risco
- ◆ Conhecer as contribuições da radiologia convencional no acompanhamento de pacientes com tumores digestivos
- ◆ Analisar as diferentes contribuições da radiologia intervencionista para o diagnóstico de tumores digestivos
- ◆ Revisar os radiofármacos básicos usados na patologia digestiva, bem como as contribuições da medicina nuclear para o campo da Cirurgia Oncológica Digestiva
- ◆ Compreender a base do diagnóstico molecular e sua contribuição para o desenvolvimento de painéis de câncer, bem como sua importância na elaboração de terapias personalizadas e seu valor na análise da resposta ao tratamento
- ◆ Examinar as principais síndromes hereditárias envolvidas no desenvolvimento de tumores digestivos, sua implicação na detecção de pacientes de alto risco e o planejamento de cirurgias profiláticas
- ◆ Compreender o conceito de microbioma e seu possível papel no processo de carcinogênese que determina o desenvolvimento de tumores digestivos
- ◆ Compreender a possível função do microbioma no diagnóstico precoce e na prevenção de tumores digestivos



03

Direção do curso

O Curso de Diagnóstico de Oncologia Digestiva da TECH tem uma equipe de professores altamente qualificada e experiente no campo da oncologia digestiva. Os professores do curso estão comprometidos com a capacitação e atualização do conhecimento dos participantes e oferecem formação abrangente e especializada no diagnóstico de tumores do sistema digestivo. A qualidade do corpo docente é uma garantia da excelência acadêmica do programa e da capacitação dos profissionais médicos que participam dele.



“

Você terá acesso a uma equipe de professores altamente capacitados e a recursos de aprendizagem relevantes e atualizados”

Direção



Dr. Oscar Alonso Casado

- Chefe de Cirurgia Hepatobiliopancreática no Hospital de Madri do MD Anderson Cancer Center
- Especialista no Serviço de Cirurgia Oncológica Geral e Digestiva do MD Anderson Cancer Center Madrid, colaborando na Unidade de Cirurgia Torácica e na Unidade de Cirurgia Plástica
- Cirurgião assistente nos hospitais Quirónsalud Sur e El Escorial
- Tutor Clínico em Ensino Prático na UFV e no MD Anderson Cancer Center de Madri
- Formado em Cirurgia e Medicina pela Universidade UCM
- Certificado em cirurgia de console no sistema robótico Da Vinci Xi



Professores

Dra. Gloria Ortega Pérez

- ◆ Especialista na Unidade de Tumores Digestivos e Oncologia Peritoneal do MD Anderson Cancer Center de Madri
- ◆ Formada em Medicina e Cirurgia, Universidade Autónoma de Madri
- ◆ Especialista em Cirurgia Geral e do Aparelho Digestivo no Hospital Universitário 12 de Octubre
- ◆ Bolsa de estudos em Cirurgia Oncológica Gastrointestinal no Washington Hospital Center
- ◆ Mestrado Molecular em Bases Moleculares do Câncer no Centro Nacional de Pesquisa Oncológica e ESMO

04

Estrutura e conteúdo

A metodologia do Curso de Diagnóstico em Oncologia Digestiva da TECH é 100% online, o que significa que os participantes podem estudar de qualquer lugar e em seu próprio horário. Esse programa de capacitação consiste em um módulo que se concentra em estudos complementares em tumores digestivos. O programa de estudos é completo e atualizado, e a equipe de professores é altamente qualificada e comprometida com a capacitação dos participantes. A metodologia do curso e a estrutura do programa garantem uma atualização especializada e de alta qualidade sobre o diagnóstico de tumores no sistema digestivo.



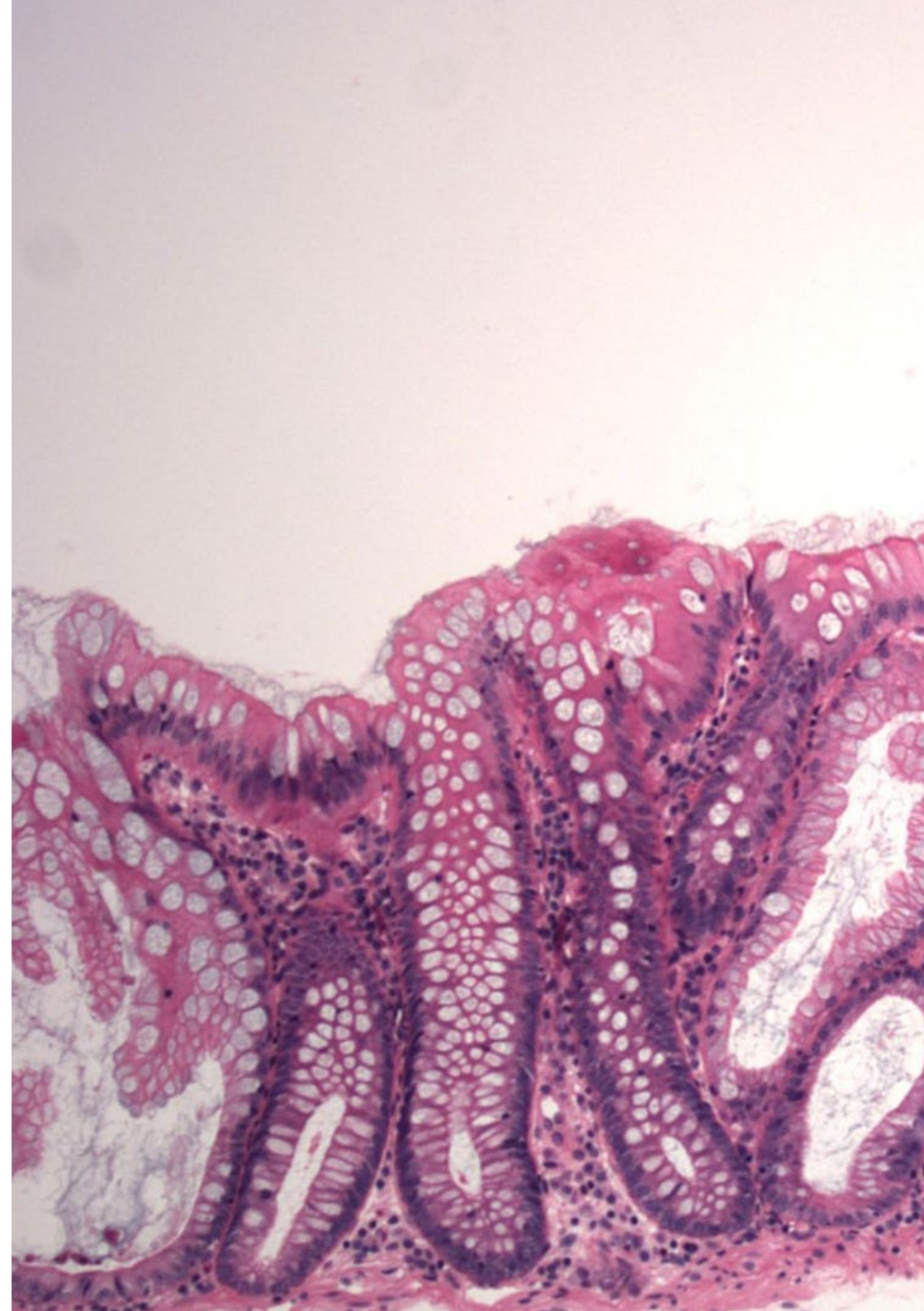


“

Um plano de estudos desenvolvido por especialistas médicos e uma metodologia 100% online serão fundamentais para uma atualização bem-sucedida”

Módulo 1. Estudos complementares em tumores digestivos

- 1.1. Papel das técnicas radiológicas convencionais
 - 1.1.1. Diagnóstico inicial
 - 1.1.2. Estudo de extensão em pacientes com tumores digestivos
 - 1.1.3. Planejamento dos tratamentos
- 1.2. Papel da radiologia convencional no diagnóstico precoce e no acompanhamento de pacientes com tumores digestivos
 - 1.2.1. Ultrassom
 - 1.2.2. TC
 - 1.2.3. RMN
- 1.3. Papel da radiologia intervencionista nos tumores digestivos
 - 1.3.1. Técnicas de diagnóstico
 - 1.3.2. Participação no tratamento
 - 1.3.3. Papel no gerenciamento de complicações
- 1.4. Medicina nuclear no manejo de tumores digestivos
 - 1.4.1. Técnicas de diagnóstico
 - 1.4.2. Papel no tratamento
 - 1.4.3. Radiocirurgia guiada
- 1.5. Diagnóstico anatomopatológico Muito além da morfologia
 - 1.5.1. Importância da biópsia intraoperatória
 - 1.5.2. Manuseio de peças novas e estudo das margens
 - 1.5.3. Fatores de risco histológico
 - 1.5.4. Padronização de relatórios
- 1.6. Diagnóstico molecular
 - 1.6.1. Conceito de diagnóstico molecular
 - 1.6.2. Painéis de câncer
 - 1.6.3. Do diagnóstico à criação de terapias personalizadas





- 1.7. Estudo genético em pacientes com fatores de risco para tumores digestivos
 - 1.7.1. Síndromes hereditárias associadas a tumores digestivos
 - 1.7.2. Detecção de pacientes em risco
 - 1.7.3. Monitoramento e tratamento profilático em pacientes de risco
- 1.8. Técnicas de diagnóstico de tumores digestivos realizadas por cirurgiões
- 1.9. Microbioma e tumores digestivos
 - 1.9.1. Conceito de microbiota
 - 1.9.2. Papel do microbioma na carcinogênese
 - 1.9.3. Compreender a possível função do microbioma no diagnóstico precoce e na prevenção de tumores digestivos
- 1.10. Avaliação pré-operatória de pacientes idosos
 - 1.10.1. Escalas de risco cirúrgico
 - 1.10.2. Conceito de fragilidade
 - 1.10.3. Pré-habilitação em idosos

“*Um plano de estudos desenvolvido por especialistas de medicina e uma metodologia 100% online serão fundamentais para uma atualização bem-sucedida*”

05

Metodologia

Este curso oferece uma maneira diferente de aprender. Nossa metodologia é desenvolvida através de um modo de aprendizagem cíclico: **o Relearning**. Este sistema de ensino é utilizado, por exemplo, nas faculdades de medicina mais prestigiadas do mundo e foi considerado um dos mais eficazes pelas principais publicações científicas, como o ***New England Journal of Medicine***.



“

Descubra o Relearning, um sistema que abandona a aprendizagem linear convencional para realizá-la através de sistemas de ensino cíclicos: uma forma de aprendizagem que se mostrou extremamente eficaz, especialmente em disciplinas que requerem memorização”

Na TECH usamos o Método do Caso

Em uma determinada situação, o que um profissional deveria fazer? Ao longo do programa, os alunos irão se deparar com diversos casos simulados baseados em situações reais, onde deverão investigar, estabelecer hipóteses e finalmente resolver as situações. Há inúmeras evidências científicas sobre a eficácia deste método. Os especialistas aprendem melhor, mais rápido e de forma mais sustentável ao longo do tempo.

Com a TECH você irá experimentar uma forma de aprender que está revolucionando as bases das universidades tradicionais em todo o mundo.



Segundo o Dr. Gérvas, o caso clínico é a apresentação comentada de um paciente, ou grupo de pacientes, que se torna um "caso", um exemplo ou modelo que ilustra algum componente clínico peculiar, seja pelo seu poder de ensino ou pela sua singularidade ou raridade. É essencial que o caso seja fundamentado na vida profissional atual, tentando recriar as condições reais na prática profissional do médico.

“

Você sabia que este método foi desenvolvido em 1912, em Harvard, para alunos de Direito? O método do caso consistia em apresentar situações complexas reais para que os alunos tomassem decisões e justificassem como resolvê-las. Em 1924 foi estabelecido como o método de ensino padrão em Harvard”

A eficácia do método é justificada por quatro conquistas fundamentais:

1. Os alunos que seguem este método não só assimilam os conceitos, mas também desenvolvem a capacidade mental através de exercícios de avaliação de situações reais e de aplicação de conhecimentos.
2. A aprendizagem se consolida nas habilidades práticas permitindo ao aluno integrar melhor o conhecimento à prática clínica.
3. A assimilação de ideias e conceitos se torna mais fácil e mais eficiente, graças ao uso de situações decorrentes da realidade.
4. A sensação de eficiência do esforço investido se torna um estímulo muito importante para os alunos, o que se traduz em um maior interesse pela aprendizagem e um aumento no tempo dedicado ao curso.



Metodologia Relearning

A TECH utiliza de maneira eficaz a metodologia do estudo de caso com um sistema de aprendizagem 100% online, baseado na repetição, combinando 8 elementos didáticos diferentes em cada aula.

Potencializamos o Estudo de Caso com o melhor método de ensino 100% online: o Relearning.



O profissional aprenderá através de casos reais e da resolução de situações complexas em ambientes simulados de aprendizagem. Estes simulados são realizados através de um software de última geração para facilitar a aprendizagem imersiva.

Na vanguarda da pedagogia mundial, o método Relearning conseguiu melhorar os níveis de satisfação geral dos profissionais que concluíram seus estudos, com relação aos indicadores de qualidade da melhor universidade online do mundo (Universidade de Columbia).

Usando esta metodologia, mais de 250 mil médicos se capacitaram, com sucesso sem precedentes, em todas as especialidades clínicas independentemente da carga cirúrgica. Nossa metodologia de ensino é desenvolvida em um ambiente altamente exigente, com um corpo discente com um perfil socioeconômico médio-alto e uma média de idade de 43,5 anos.

O Relearning permitirá uma aprendizagem com menos esforço e mais desempenho, fazendo com que você se envolva mais em sua especialização, desenvolvendo o espírito crítico e sua capacidade de defender argumentos e contrastar opiniões: uma equação de sucesso.

No nosso programa, a aprendizagem não é um processo linear, ela acontece em espiral (aprender, desaprender, esquecer e reaprender). Portanto, combinamos cada um desses elementos de forma concêntrica.

A nota geral do sistema de aprendizagem da TECH é de 8,01, de acordo com os mais altos padrões internacionais.



Neste programa, oferecemos o melhor material educacional, preparado especialmente para os profissionais:



Material de estudo

Todo o conteúdo foi criado especialmente para o curso pelos especialistas que irão ministrá-lo, o que faz com que o desenvolvimento didático seja realmente específico e concreto.

Posteriormente, esse conteúdo é adaptado ao formato audiovisual, para criar o método de trabalho online da TECH. Tudo isso com as técnicas mais inovadoras e oferecendo alta qualidade em cada um dos materiais que colocamos à disposição do aluno.



Técnicas cirúrgicas e procedimentos em vídeo

A TECH aproxima os alunos às técnicas mais recentes, aos últimos avanços educacionais e à vanguarda das técnicas médicas atuais. Tudo isso, explicado detalhadamente para sua total assimilação e compreensão. E o melhor de tudo, você poderá assistí-los quantas vezes quiser.



Resumos interativos

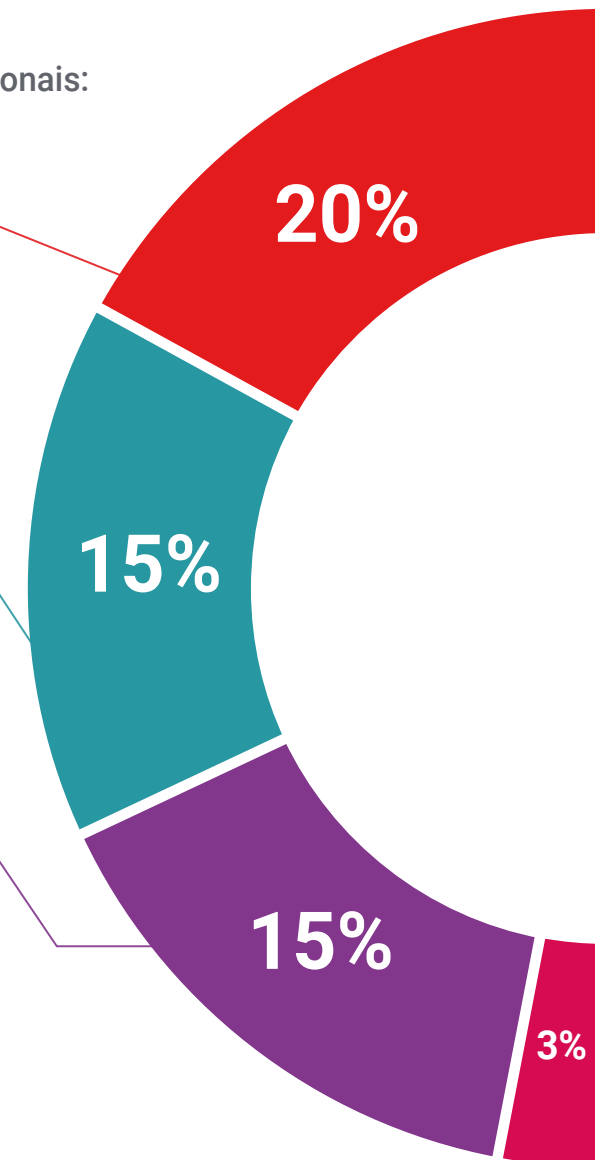
A equipe da TECH apresenta o conteúdo de forma atraente e dinâmica através de pílulas multimídia que incluem áudios, vídeos, imagens, gráficos e mapas conceituais para consolidar o conhecimento.

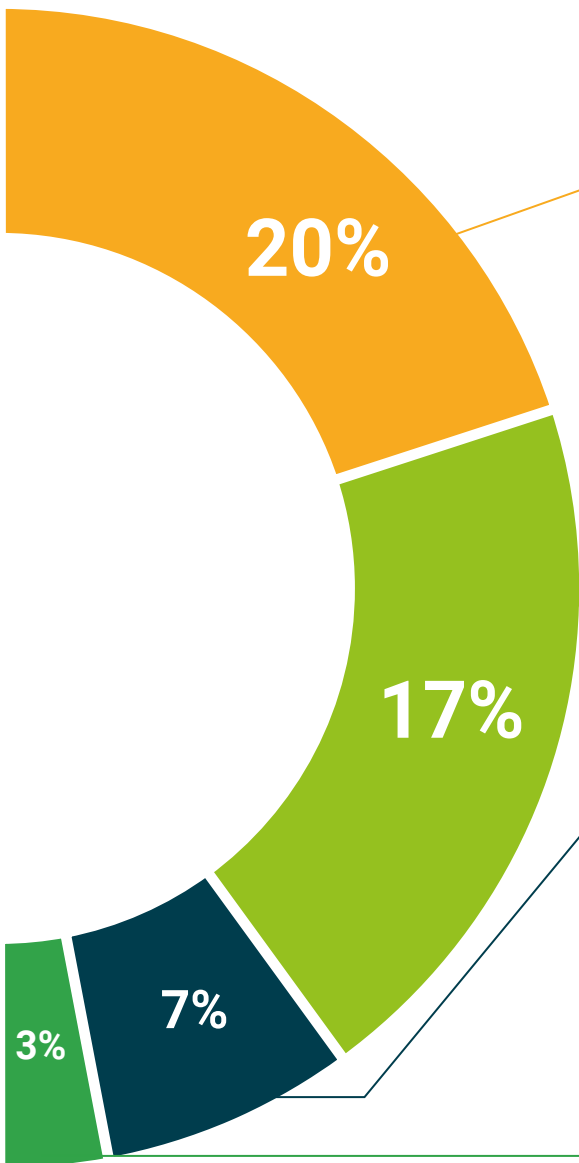
Este sistema exclusivo de capacitação por meio da apresentação de conteúdo multimídia foi premiado pela Microsoft como "Caso de sucesso na Europa".



Leituras complementares

Artigos recentes, documentos de consenso e diretrizes internacionais, entre outros. Na biblioteca virtual da TECH o aluno terá acesso a tudo o que for necessário para complementar a sua capacitação.





Estudos de casos elaborados e orientados por especialistas

A aprendizagem efetiva deve ser necessariamente contextual. Portanto, na TECH apresentaremos casos reais em que o especialista guiará o aluno através do desenvolvimento da atenção e da resolução de diferentes situações: uma forma clara e direta de alcançar o mais alto grau de compreensão.



Testing & Retesting

Avaliamos e reavaliamos periodicamente o conhecimento do aluno ao longo do programa, através de atividades e exercícios de avaliação e autoavaliação, para que possa comprovar que está alcançando seus objetivos.



Masterclasses

Há evidências científicas sobre a utilidade da observação de terceiros especialistas. O "Learning from an expert" fortalece o conhecimento e a memória e aumenta a nossa confiança para tomar decisões difíceis no futuro.



Guias rápidos de ação

A TECH oferece o conteúdo mais relevante do curso em formato de fichas de trabalho ou guias rápidos de ação. Uma forma sintetizada, prática e eficaz de ajudar os alunos a progredirem na aprendizagem.



06

Certificado

O Curso de Diagnóstico em Oncologia Digestiva garante, além da capacitação mais rigorosa e atualizada, acesso ao certificado do Curso emitido pela TECH Universidade Tecnológica.



“

Uma vez aprovadas as avaliações, o aluno receberá por correio o certificado do Curso, emitido pela TECH Universidade Tecnológica”

Este **Curso de Diagnóstico em Oncologia Digestiva** conta com o conteúdo mais completo e atualizado do mercado.

Uma vez aprovadas as avaliações, o aluno receberá por correio o certificado* correspondente ao **Curso** emitido pela **TECH Universidade Tecnológica**.

O certificado emitido pela **TECH Universidade Tecnológica** expressará a qualificação obtida no Curso atendendo aos requisitos normalmente exigidos pelas bolsas de empregos, concursos públicos e avaliação de carreira profissional.

Título: **Curso de Diagnóstico em Oncologia Digestiva**

N.º de Horas Oficiais: **150h**



*Apostila de Haia: Caso o aluno solicite que seu certificado seja apostilado, a TECH EDUCATION providenciará a obtenção do mesmo a um custo adicional.

futuro
saúde confiança pessoas
informação orientadores
educação certificação ensino
garantia aprendizagem
instituições tecnologia
comunidade comunidade
atenção personalizada
conhecimento inovação
presente qualidade
desenvolvimento situação



Curso
Diagnóstico em
Oncologia Digestiva

- » Modalidade: online
- » Duração: 6 semanas
- » Certificado: TECH Universidade Tecnológica
- » Dedicção: 16h/semana
- » Horário: no seu próprio ritmo
- » Provas: online

Curso

Diagnóstico em Oncologia Digestiva