

Curso

Patologias do Mediopé





**tech** universidade  
tecnológica

## Curso

### Patologias do Mediopé

- » Modalidade: online
- » Duração: 6 semanas
- » Certificado: TECH Universidade Tecnológica
- » Horário: no seu próprio ritmo
- » Provas: online

Acesso ao site: [www.techtitute.com/br/medicina/curso/patologias-mediope](http://www.techtitute.com/br/medicina/curso/patologias-mediope)

# Índice

01

Apresentação

---

*pág. 4*

02

Objetivos

---

*pág. 8*

03

Direção do curso

---

*pág. 12*

04

Estrutura e conteúdo

---

*pág. 16*

05

Metodologia

---

*pág. 20*

06

Certificado

---

*pág. 28*



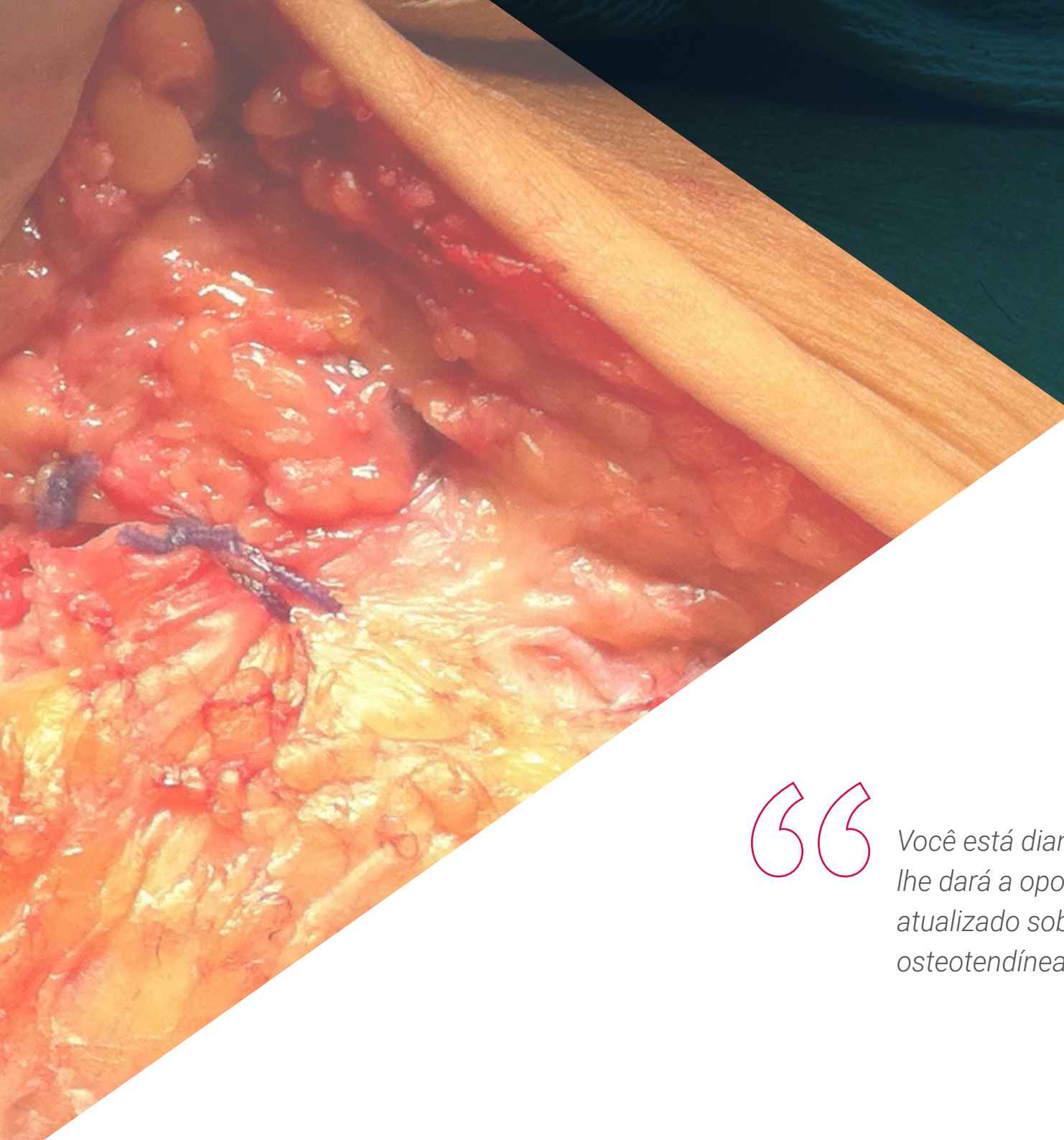
# 01

# Apresentação

Nos últimos anos, o aperfeiçoamento da técnica cirúrgica permitiu que pacientes com patologias do mediopé obtivessem resultados muito mais satisfatórios tanto no pré quanto no pós-operatório, reduzindo até mesmo o tempo de recuperação. Todos avanços inovadores que são notórios, por exemplo, nas técnicas osteotendíneas. Dada a relevância de tais avanços, a TECH criou esta capacitação 100% online, que oferece ao profissional especialista ensino de alto nível com conteúdo multimídia. Graças a isto, em apenas seis semanas obterá uma atualização de seus conhecimentos sobre a abordagem integral das patologias do mediopé, através de um plano de estudos ministrado por uma excelente equipe de especialistas nesta área da saúde.







“

*Você está diante de um Curso que  
lhe dará a oportunidade de estar  
atualizado sobre as técnicas cirúrgicas  
osteotendíneas mais inovadoras”*

As patologias ao nível do mediopé, direta e indiretamente relacionadas com problemas ao nível do antepé e retropé, têm reforçado o diagnóstico e a terapêutica associada. Dois aspectos fundamentais, que também melhoraram nos últimos anos graças aos avanços da técnica utilizada durante a intervenção, assim como os equipamentos utilizados para estabelecer uma opinião adequada.

Neste cenário de aperfeiçoamento e inovação, o profissional especialista tem a obrigação de atualizar constantemente seus conhecimentos, para oferecer ao paciente os tratamentos mais eficazes para patologias comuns como pés chatos ou patologias menos comuns como a síndrome de Müller Weiss. É por isso que a TECH criou este curso, ministrado 100% online, através de uma excelente equipe de profissionais especialistas em Cirurgia do Pé e Tornozelo.

Um programa que permitirá ao especialista conhecer em apenas seis semanas os principais problemas ao nível do pé cavo, pé chato, fraturas da articulação tarsometatarsica ou osteoartrite. Isto será possível, graças a recursos didáticos multimídia (vídeos resumos, vídeos detalhados), leituras essenciais e simulações de casos reais.

Um programa com uma abordagem teórico-prática que lhe permitirá conhecer, com base na evidência científica, a abordagem atual de pacientes tratados com as mais inovadoras técnicas cirúrgicas osteotendíneas. Além disso, o método *Relearning*, lhe ajudará a reduzir as longas horas de estudo e memorização, ao mesmo tempo que avança no plano de estudos de forma muito mais ágil.

Assim, a TECH oferece ao profissional de saúde uma excelente oportunidade de se manter atualizado sobre os últimos avanços de Patologias do Mediopé, através de um curso, que pode realizar, comodamente, quando e onde quiser. O único elemento necessário será um dispositivo eletrônico com conexão à internet para ter acesso, a qualquer momento, aos conteúdos alojados na plataforma virtual. Uma flexibilidade ideal para aqueles que procuram conciliar suas responsabilidades pessoais com um Curso de alto nível.

Este **Curso de Patologias do Mediopé** conta com o conteúdo científico mais completo e atualizado do mercado. Suas principais características são:

- ◆ O desenvolvimento de casos práticos apresentados por especialistas em Medicina
- ◆ Conteúdos gráficos, esquemáticos e extremamente práticos que proporcionam informações científicas e práticas essenciais para o exercício profissional
- ◆ Exercícios práticos nos quais o processo de autoavaliação é realizado para melhorar a aprendizagem
- ◆ Destaque especial para as metodologias inovadoras
- ◆ Aulas teóricas, perguntas aos especialistas, fóruns de discussão sobre temas controversos e trabalhos de reflexão individual
- ◆ Disponibilidade de acesso a todo o conteúdo através de qualquer dispositivo, fixo ou portátil, com conexão à internet



*Em apenas seis semanas, você conseguirá se atualizar sobre os avanços cirúrgicos na abordagem integral do paciente com Patologias do Mediopé”*

“

*Aprofunde-se nos últimos avanços dos tratamentos usados em síndromes como a de Müller Weiss e no aperfeiçoamento das técnicas cirúrgicas utilizadas”*

Com uma equipe de professores constituída por profissionais da área, cuja experiência profissional é somada nesta capacitação, além de reconhecidos especialistas de conceituadas instituições e universidades de prestígio.

O conteúdo multimídia, desenvolvido com a mais recente tecnologia educacional, oferece ao profissional uma aprendizagem situada e contextual, ou seja, um ambiente simulado que proporcionará uma aprendizagem imersiva, a fim de capacitá-lo para situações reais.

Este programa de estudos tem como fundamento a Aprendizagem Baseada em Problemas, que permite ao profissional abordar a solução de problemas reais que surgem ao longo do curso acadêmico e de sua prática profissional. Para isso, o profissional contará com a ajuda de um inovador sistema de vídeo interativo realizado por especialistas reconhecidos.

*Sem aulas presenciais e sem horários fixos. Esta capacitação oferece a flexibilidade que os profissionais precisam para concluir o curso.*

*Atualize-se sobre as diferentes patologias do mediopé e os processos pré e pós-operatórios.*





# 02

## Objetivos

Os avanços técnicos na abordagem das patologias do mediopé tornam imprescindível a atualização do conhecimento por parte do profissional de saúde. Com esse objetivo, foi criado este curso 100% online, que oferece, por meio de recursos multimídia de qualidade e estudos de caso, um conteúdo que permitirá ao especialista aperfeiçoar suas competências e habilidades no tratamento integral do paciente com problemas do mediopé.



“

*Alcance seus objetivos de atualização de conhecimentos graças ao material didático inovador e a uma excelente equipe de profissionais especialistas no tratamento de patologias do mediopé”*





## Objetivos gerais

- ◆ Abordar de forma integral a patologia do mediopé
- ◆ Avaliar as principais causas no prontuário do paciente e na avaliação física
- ◆ Compilar os exames complementares e possíveis estudos de pré-tratamento
- ◆ Desenvolver algoritmos de tratamento e descrição das técnicas cirúrgicas atuais

“

*Os estudos de caso disponibilizados neste curso oferecerão a você uma visão prática e próxima das complicações que podem surgir durante as intervenções de pacientes que sofrem de patologias do mediopé”*







## Objetivos específicos

---

- ◆ Desenvolver diretrizes importantes, assim como atualizar a literatura e artigos relevantes
- ◆ Compilar a anatomia topográfica e osteoarticular para uma anamnese precisa
- ◆ Especificar as indicações cirúrgicas e seu algoritmo de decisão
- ◆ Estabelecer as contraindicações, assim como situações especiais
- ◆ Revisar as principais abordagens utilizadas em cirurgia aberta, assim como em cirurgia minimamente invasiva
- ◆ Desenvolver as principais técnicas cirúrgicas, o material utilizado e “*dicas e truques*”
- ◆ Analisar as complicações mais frequentes e como evitá-las

# 03

## Direção do curso

No intuito de oferecer a máxima qualidade e rigor de conteúdo neste programa, a TECH selecionou criteriosamente especialistas em Cirurgia do Pé e Tornozelo e Traumatologia para integrar esta capacitação. Assim, este programa de estudos foi elaborado, evidenciando o amplo conhecimento da equipe de professores no tratamento cirúrgico de patologias do mediopé. Além disso, graças à proximidade com os professores, os alunos poderão esclarecer qualquer dúvida que surja sobre o conteúdo desta capacitação.





ALH

CVRT  
SL 0,2

“

*A TECH reuniu um excelente corpo docente especialista em Traumatologia e Cirurgia do Pé e Tornozelo que será responsável por aproximar você dos últimos avanços nesta área”*



## Direção



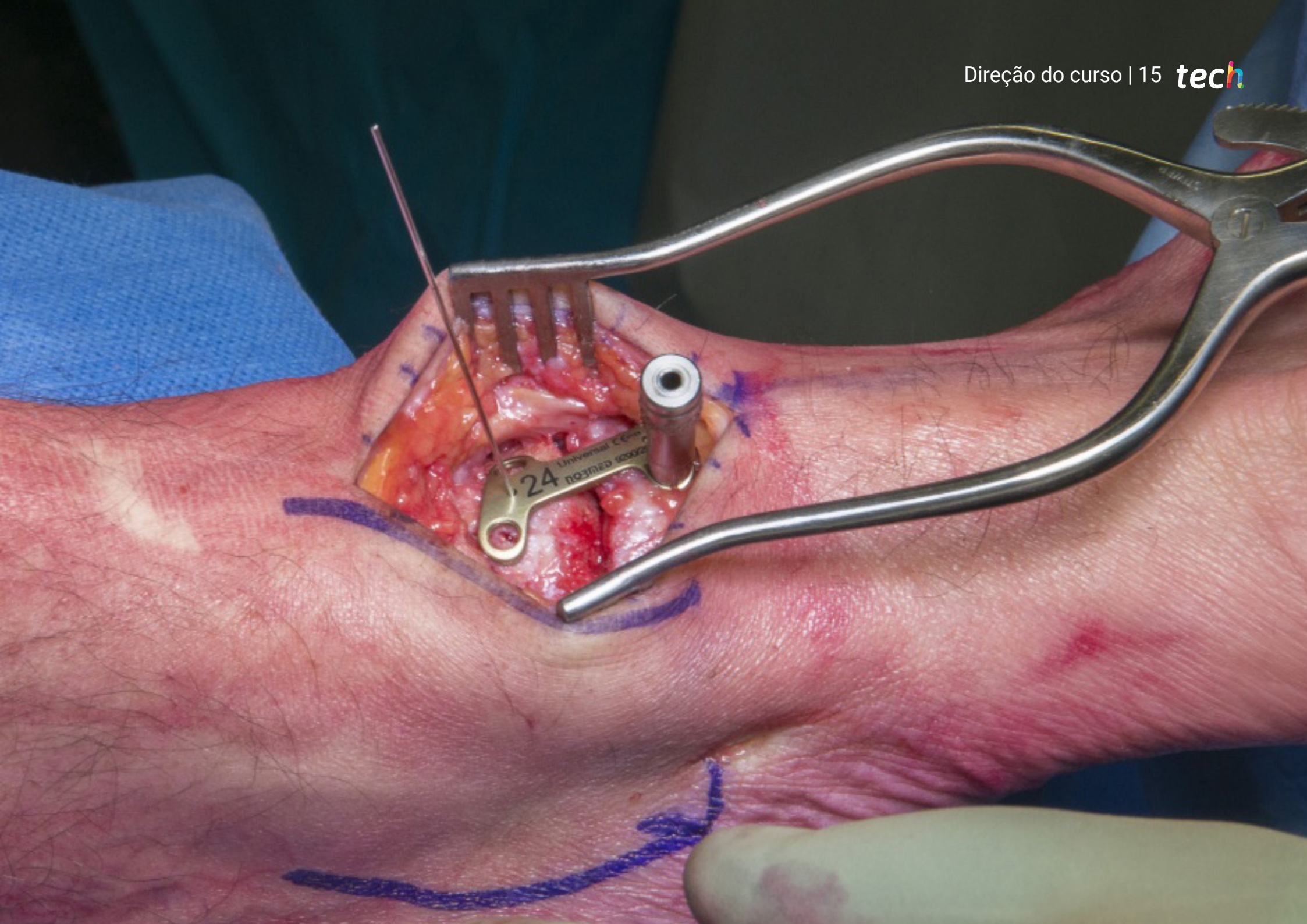
### Dr. Victor Alexander Pacheco Gutiérrez

- ◆ Cirurgião Especialista em Ortopedia e Medicina Esportiva no Hospital Dr. Sulaiman Al Habib, Dubai
- ◆ Consultor Médico para equipes de beisebol, boxe e ciclismo
- ◆ Especialista em Ortopedia e Traumatologia
- ◆ Formado em Medicina
- ◆ Fellowship em Medicina Esportiva pela Sportsmed
- ◆ Membro da American Academy of Orthopaedic Surgeons

## Professores

### Dr. Gustavo Lucar López

- ◆ Responsável pela Unidade do Pé e Tornozelo do Hospital de Mataró
- ◆ Especialista na Unidade de Pé e Tornozelo e Traumatologia Esportiva na Clínica Creu Blanca
- ◆ Formado em Medicina e Cirurgia
- ◆ Especialista em Cirurgia Ortopédica e Traumatologia no Hospital de Mataró
- ◆ Membro da: Sociedade Espanhola de Cirurgia Ortopédica e Traumatologia SECOT, Sociedade Espanhola de Medicina e Cirurgia do Pé e Tornozelo SEMCPT





# 04

## Estrutura e conteúdo

O plano de estudos deste curso foi pensado para que, ao longo deste percurso acadêmico, o especialista obtenha uma atualização completa sobre as diferentes patologias que afetam o mediopé. Desta forma, o conteúdo de abordagem teórico-prática desta capacitação, lhe ajudará a se aprofundar na evidência científica e na experiência clínica da abordagem atual com as mais inovadoras técnicas cirúrgicas osteotendíneas. A biblioteca de recursos multimídia complementará o conteúdo avançado ao qual o aluno terá acesso 24 horas por dia, através de qualquer dispositivo com conexão à internet.





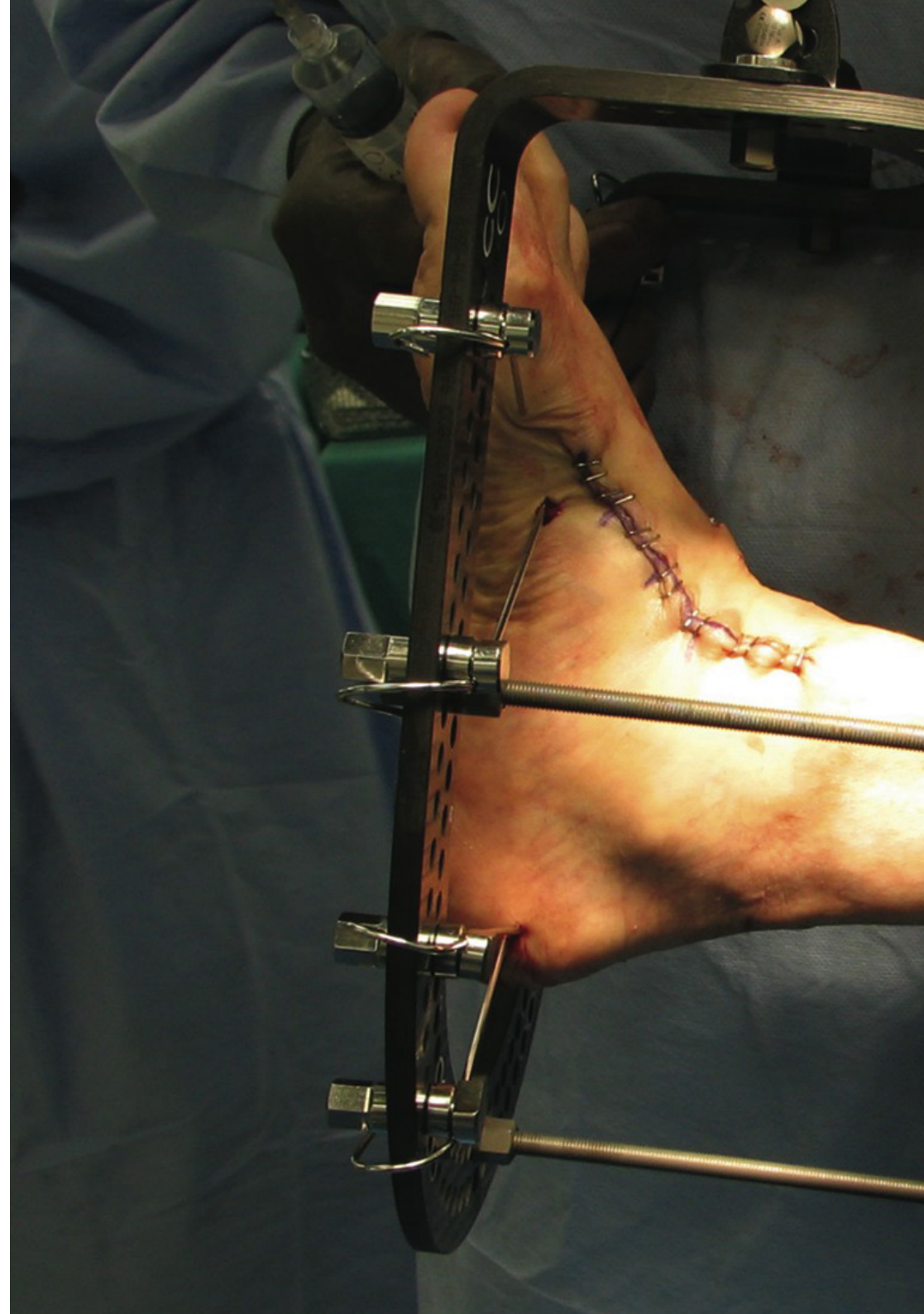


“

*Você está diante de um curso que atualizará seus conhecimentos através de um método que reduz as horas de memorização e estudo”*

## Módulo 1. Patologias do Mediopé

- 1.1. Artrodese de Lapidus
  - 1.1.1. Anatomia
  - 1.1.2. Revisão bibliográfica
  - 1.1.3. Indicações. Contraindicações
  - 1.1.4. Técnicas cirúrgicas
  - 1.1.5. Pós-operatório
- 1.2. Osteoartrite da articulação tarsometatarsica
  - 1.2.1. Anatomia
  - 1.2.2. Revisão bibliográfica
  - 1.2.3. Indicações. Contraindicações
  - 1.2.4. Técnicas cirúrgicas
  - 1.2.5. Pós-operatório
- 1.3. Fraturas da articulação tarsometatarsica
  - 1.3.1. Anatomia
  - 1.3.2. Revisão bibliográfica
  - 1.3.3. Planejamento pré-operatório
  - 1.3.4. Vias de abordagem
  - 1.3.5. Técnicas cirúrgicas
  - 1.3.6. Pós-operatório
- 1.4. Fratura por estresse e pseudoartrose do osso tarsal navicular
  - 1.4.1. Anatomia
  - 1.4.2. Vias de abordagem
  - 1.4.3. Técnicas cirúrgicas
  - 1.4.4. Pós-operatório
- 1.5. Fratura de cuboides
  - 1.5.1. Anatomia
  - 1.5.2. Vias de abordagem
  - 1.5.3. Técnicas cirúrgicas
  - 1.5.4. Pós-operatório







- 1.6. Fraturas do segmento proximal do 5º metatarso
  - 1.6.1. Anatomia
  - 1.6.2. Revisão bibliográfica
  - 1.6.3. Técnicas cirúrgicas
  - 1.6.4. Pseudartrose. Tratamento cirúrgico
  - 1.6.5. Pós-operatório
- 1.7. Síndromes de Müller Weiss
  - 1.7.1. Revisão bibliográfica
  - 1.7.2. Indicações
  - 1.7.3. Contraindicações
  - 1.7.4. Técnicas cirúrgicas
  - 1.7.5. Pós-operatório
- 1.8. Osteoartrite talonavicular
  - 1.8.1. Anatomia
  - 1.8.2. Revisão bibliográfica
  - 1.8.3. Técnicas cirúrgicas
  - 1.8.4. Pseudartrose-Tratamento cirúrgico
  - 1.8.5. Pós-operatório
- 1.9. Neuropatia de Charcot
  - 1.9.1. Neuropatia de Charcot
  - 1.9.2. Indicações. Contraindicações
  - 1.9.3. Planejamento pré-operatório
  - 1.9.4. Técnicas cirúrgicas
  - 1.9.5. Complicações
- 1.10. Tratamento de sequelas
  - 1.10.1. Infecção aguda
  - 1.10.2. Infecção crônica
  - 1.10.3. Problemas cutâneos
  - 1.10.4. Pseudartrose

# 05

# Metodologia

Este curso oferece uma maneira diferente de aprender. Nossa metodologia é desenvolvida através de um modo de aprendizagem cíclico: **o Relearning**. Este sistema de ensino é utilizado, por exemplo, nas faculdades de medicina mais prestigiadas do mundo e foi considerado um dos mais eficazes pelas principais publicações científicas, como o **New England Journal of Medicine**.





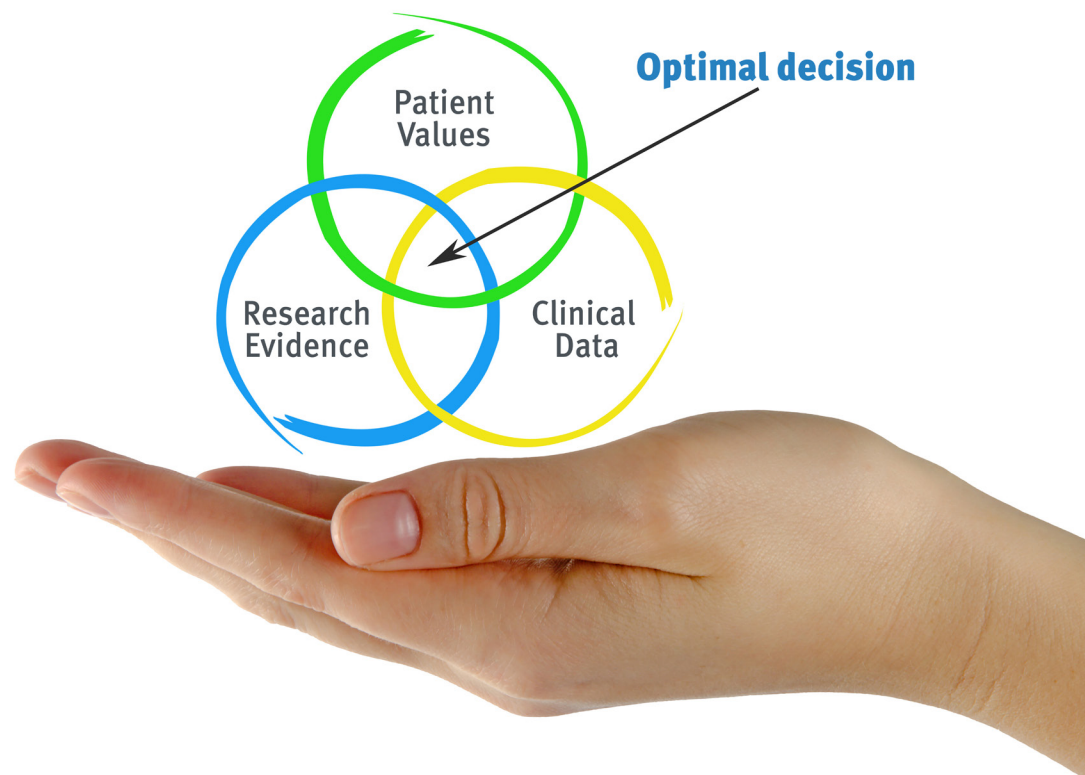
“

*Descubra o Relearning, um sistema que abandona a aprendizagem linear convencional para realizá-la através de sistemas de ensino cíclicos: uma forma de aprendizagem que se mostrou extremamente eficaz, especialmente em disciplinas que requerem memorização”*

## Na TECH usamos o Método do Caso

Em uma determinada situação, o que um profissional deveria fazer? Ao longo do programa, os alunos irão se deparar com diversos casos simulados baseados em situações reais, onde deverão investigar, estabelecer hipóteses e finalmente resolver as situações. Há inúmeras evidências científicas sobre a eficácia deste método. Os especialistas aprendem melhor, mais rápido e de forma mais sustentável ao longo do tempo.

*Com a TECH você irá experimentar uma forma de aprender que está revolucionando as bases das universidades tradicionais em todo o mundo.*



Segundo o Dr. Gérvas, o caso clínico é a apresentação comentada de um paciente, ou grupo de pacientes, que se torna um "caso", um exemplo ou modelo que ilustra algum componente clínico peculiar, seja pelo seu poder de ensino ou pela sua singularidade ou raridade. É essencial que o caso seja fundamentado na vida profissional atual, tentando recriar as condições reais na prática profissional do médico.



“

*Você sabia que este método foi desenvolvido em 1912, em Harvard, para alunos de Direito? O método do caso consistia em apresentar situações complexas reais para que os alunos tomassem decisões e justificassem como resolvê-las. Em 1924 foi estabelecido como o método de ensino padrão em Harvard”*

A eficácia do método é justificada por quatro conquistas fundamentais:

1. Os alunos que seguem este método não só assimilam os conceitos, mas também desenvolvem a capacidade mental através de exercícios de avaliação de situações reais e de aplicação de conhecimentos.
2. A aprendizagem se consolida nas habilidades práticas permitindo ao aluno integrar melhor o conhecimento à prática clínica.
3. A assimilação de ideias e conceitos se torna mais fácil e mais eficiente, graças ao uso de situações decorrentes da realidade.
4. A sensação de eficiência do esforço investido se torna um estímulo muito importante para os alunos, o que se traduz em um maior interesse pela aprendizagem e um aumento no tempo dedicado ao curso.



## Metodologia Relearning

A TECH utiliza de maneira eficaz a metodologia do estudo de caso com um sistema de aprendizagem 100% online, baseado na repetição, combinando 8 elementos didáticos diferentes em cada aula.

Potencializamos o Estudo de Caso com o melhor método de ensino 100% online: o Relearning.



*O profissional aprenderá através de casos reais e da resolução de situações complexas em ambientes simulados de aprendizagem. Estes simulados são realizados através de um software de última geração para facilitar a aprendizagem imersiva.*



Na vanguarda da pedagogia mundial, o método Relearning conseguiu melhorar os níveis de satisfação geral dos profissionais que concluíram seus estudos, com relação aos indicadores de qualidade da melhor universidade online do mundo (Universidade de Columbia).

Usando esta metodologia, mais de 250 mil médicos se capacitaram, com sucesso sem precedentes, em todas as especialidades clínicas independentemente da carga cirúrgica. Nossa metodologia de ensino é desenvolvida em um ambiente altamente exigente, com um corpo discente com um perfil socioeconômico médio-alto e uma média de idade de 43,5 anos.

*O Relearning permitirá uma aprendizagem com menos esforço e mais desempenho, fazendo com que você se envolva mais em sua especialização, desenvolvendo o espírito crítico e sua capacidade de defender argumentos e contrastar opiniões: uma equação de sucesso.*

No nosso programa, a aprendizagem não é um processo linear, ela acontece em espiral (aprender, desaprender, esquecer e reaprender). Portanto, combinamos cada um desses elementos de forma concêntrica.

A nota geral do sistema de aprendizagem da TECH é de 8,01, de acordo com os mais altos padrões internacionais.



Neste programa, oferecemos o melhor material educacional, preparado especialmente para os profissionais:



#### Material de estudo

Todo o conteúdo foi criado especialmente para o curso pelos especialistas que irão ministrá-lo, o que faz com que o desenvolvimento didático seja realmente específico e concreto.

Posteriormente, esse conteúdo é adaptado ao formato audiovisual, para criar o método de trabalho online da TECH. Tudo isso com as técnicas mais inovadoras e oferecendo alta qualidade em cada um dos materiais que colocamos à disposição do aluno.



#### Técnicas cirúrgicas e procedimentos em vídeo

A TECH aproxima os alunos às técnicas mais recentes, aos últimos avanços educacionais e à vanguarda das técnicas médicas atuais. Tudo isso, explicado detalhadamente para sua total assimilação e compreensão. E o melhor de tudo, você poderá assistí-los quantas vezes quiser.



#### Resumos interativos

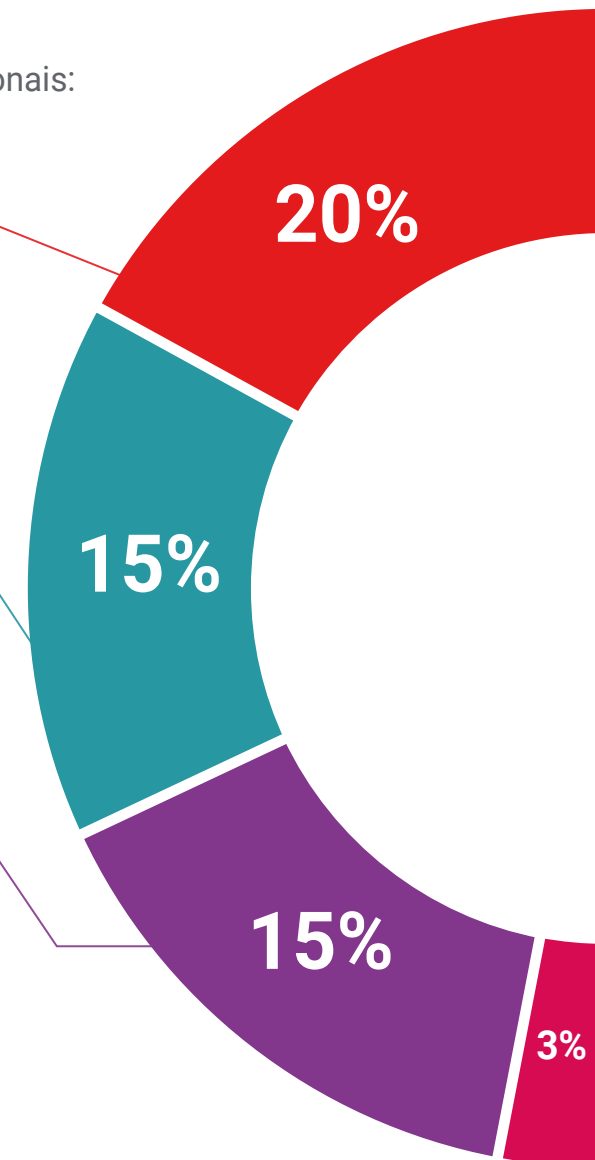
A equipe da TECH apresenta o conteúdo de forma atraente e dinâmica através de pílulas multimídia que incluem áudios, vídeos, imagens, gráficos e mapas conceituais para consolidar o conhecimento.

Este sistema exclusivo de capacitação por meio da apresentação de conteúdo multimídia foi premiado pela Microsoft como "Caso de sucesso na Europa".



#### Leituras complementares

Artigos recentes, documentos de consenso e diretrizes internacionais, entre outros. Na biblioteca virtual da TECH o aluno terá acesso a tudo o que for necessário para complementar a sua capacitação.







#### Estudos de casos elaborados e orientados por especialistas

A aprendizagem efetiva deve ser necessariamente contextual. Portanto, na TECH apresentaremos casos reais em que o especialista guiará o aluno através do desenvolvimento da atenção e da resolução de diferentes situações: uma forma clara e direta de alcançar o mais alto grau de compreensão.



#### Testing & Retesting

Avaliamos e reavaliamos periodicamente o conhecimento do aluno ao longo do programa, através de atividades e exercícios de avaliação e autoavaliação, para que possa comprovar que está alcançando seus objetivos.



#### Masterclasses

Há evidências científicas sobre a utilidade da observação de terceiros especialistas. O "Learning from an expert" fortalece o conhecimento e a memória e aumenta a nossa confiança para tomar decisões difíceis no futuro.



#### Guias rápidos de ação

A TECH oferece o conteúdo mais relevante do curso em formato de fichas de trabalho ou guias rápidos de ação. Uma forma sintetizada, prática e eficaz de ajudar os alunos a progredirem na aprendizagem.



06

# Certificado

O Curso de Patologias do Mediopé garante, além da capacitação mais rigorosa e atualizada, acesso ao certificado do Curso emitido pela TECH Universidade Tecnológica.





“

*Conclua este programa de estudos com sucesso e receba o seu certificado sem sair de casa e sem burocracias”*

Este **Curso de Patologias do Mediopé** conta com o conteúdo científico mais completo e atualizado do mercado.

Uma vez aprovadas as avaliações, o aluno receberá por correio o certificado\* do **Curso** emitido pela **TECH Universidade Tecnológica**.

O certificado emitido pela **TECH Universidade Tecnológica** expressará a qualificação obtida no Curso, atendendo aos requisitos normalmente exigidos pelas bolsas de empregos, concursos públicos e avaliação de carreira profissional.

Título: **Curso de Patologias do Mediopé**

Modalidade: **online**

Duração: **6 semanas**





futuro  
saúde confiança pessoas  
informação orientadores  
educação certificação ensino  
garantia aprendizagem  
instituições tecnologia  
comunidade compromisso  
atenção personalizada  
conhecimento inovação  
presente qualidade  
desenvolvimento

**tech** universidade  
tecnológica

**Curso**  
Patologias do Mediopé

- » Modalidade: online
- » Duração: 6 semanas
- » Certificado: TECH Universidade Tecnológica
- » Horário: no seu próprio ritmo
- » Provas: online

Curso

Patologias do Mediopé

