

Curso

Cirurgia de Rejuvenescimento
Facial e Cervical





Curso

Cirurgia de Rejuvenescimento Facial e Cervical

- » Modalidade: **Online**
- » Duração: **6 semanas**
- » Certificação: **TECH Universidade Tecnológica**
- » Créditos: **6 ECTS**
- » Tempo Dedicado: **16 horas/semana**
- » Horário: **ao seu próprio ritmo**
- » Exames: **online**

Acesso ao site: www.techtute.com/pt/medicina/curso/curso-cirurgia-rejuvenescimento-facial-cervical

Índice

01

Apresentação

pág. 4

02

Objetivos

pág. 8

03

Direção do curso

pág. 12

04

Estrutura e conteúdo

pág. 16

05

Metodologia

pág. 22

06

Certificação

pág. 30

01

Apresentação

Conseguir uma aparência mais jovem é o desejo de muitas pessoas que, ao longo dos anos, descobriram que a sua imagem não corresponde ao seu estado de espírito. Por isso, recorrem à cirurgia para atingir o seu ideal de beleza. Este programa tentará explicar os últimos avanços e descobertas na anatomia facial e cervical que levaram ao desenvolvimento da cirurgia estética facial contemporânea. Se quer especializar-se neste domínio, não pense duas vezes e junte-se à nossa comunidade de estudantes.





“

O culto da estética na sociedade atual leva muitas pessoas a quererem rejuvenescer a sua aparência, optando por novas técnicas cirúrgicas”

O Curso de Cirurgia de Rejuvenescimento Facial e Cervical oferece conhecimentos avançados e especializados aos profissionais de cirurgia estética para que obtenham os melhores resultados nos pacientes que desejam alcançar o rejuvenescimento físico. Para atingir este objetivo, a em TECH reuniu os melhores especialistas neste domínio para lhe fornecer as informações mais atualizadas, permitindo-lhe realizar intervenções técnicas de qualidade.

As alterações dos tecidos durante o envelhecimento podem causar um sofrimento considerável a algumas pessoas, apesar de o envelhecimento em si ser algo de bom e natural. Na região facial, o nosso maior conhecimento das alterações volumétricas que ocorrem ao longo do tempo revolucionou a nossa perceção do rejuvenescimento facial.

O objetivo da Cirurgia de Rejuvenescimento Facial e Cervical não é apenas corrigir a flacidez do tecido facial, mas também restaurar o volume perdido em áreas específicas, de modo a reconstruir um contorno facial rejuvenescido e melhorar a qualidade do tecido. Em muitos casos, a gordura e a sua fração vascular estromal são fundamentais no tratamento.

Este curso fornece conhecimentos especializados sobre o tratamento do rosto envelhecido e inclui aspetos importantes do envelhecimento facial, desde a anatomia, a análise do doente e métodos de tratamento cirúrgico e não cirúrgico utilizados para tratar as alterações observadas no rosto envelhecido.

Este Curso tem um programa intenso concebido para lhe dar a conhecer as tecnologias, materiais e tratamentos desta disciplina e apresenta uma perspetiva completa da cirurgia plástica estética que lhe permitirá especializar-se de uma forma ética e responsável. Assim, este curso proporciona-lhe uma aprendizagem altamente qualificada na procura da excelência. Além disso, o seu formato 100% online permite-lhe continuar os seus estudos a partir do local da sua escolha, sem a necessidade de se deslocar ou ter quaisquer restrições de tempo.

Este **Curso de Cirurgia de Rejuvenescimento Facial e Cervical** conta com o conteúdo científico mais completo e atualizado do mercado. As suas principais características são:

- ♦ O desenvolvimento de casos práticos apresentados por especialistas em Cirurgia de Rejuvenescimento Facial e Cervical
- ♦ O conteúdo gráfico, esquemático e eminentemente prático destes reúne informações científicas e práticas sobre as disciplinas essenciais para o exercício profissional.
- ♦ Novidades da Cirurgia de Rejuvenescimento Facial e Cervical
- ♦ Exercícios práticos em que o processo de autoavaliação pode ser utilizado para melhorar a aprendizagem
- ♦ O seu foco especial nas metodologias inovadoras em Cirurgia de Rejuvenescimento Facial e Cervical
- ♦ Palestras teóricas, perguntas ao especialista, fóruns de discussão sobre questões controversas e atividades de reflexão individual
- ♦ a disponibilidade de acesso ao conteúdo a partir de qualquer dispositivo fixo ou portátil com ligação à Internet



Amplie seus conhecimentos através deste Curso que lhe permitirá especializar-se até atingir a excelência nesta área"

“

Este é o melhor investimento que fará ao selecionar um curso de atualização por duas razões: além de atualizar os seus conhecimentos sobre a Cirurgia de Rejuvenescimento Facial e Cervical, também obterá um certificado da TECH Universidade Tecnológica”

O seu corpo docente inclui profissionais da área da Cirurgia Plástica Estética, que trazem a sua experiência de trabalho para esta formação, assim como especialistas reconhecidos de sociedades líderes e universidades de prestígio.

Graças ao seu conteúdo multimédia, desenvolvido com a mais recente tecnologia educacional, o profissional terá acesso a uma aprendizagem situada e contextual, ou seja, um ambiente de simulação que proporcionará um programa imersivo programado para se formar em situações reais.

A conceção deste programa centra-se na Aprendizagem Baseada em Problemas, em que o cirurgião deve tentar resolver as diferentes situações de prática profissional que surgem durante o curso académico. Para tal, o profissional poderá contar com a assistência de um inovador sistema de vídeo interativo desenvolvido por especialistas reconhecidos e experientes na área da Cirurgia de Rejuvenescimento Facial e Cervical.

Não hesite em frequentar este mestrado connosco. Encontrará o melhor material didático com aulas virtuais.

Este Curso 100% online permitir-lhe-á conciliar os seus estudos com a sua profissão enquanto aumenta os seus conhecimentos neste domínio.



02

Objetivos

O Curso de Cirurgia de Rejuvenescimento Facial e Cervical visa facilitar o desempenho do profissional através dos últimos avanços e tratamentos mais inovadores no setor, conseguindo uma qualificação superior que lhe permita atuar com total segurança nos casos que surjam na sua atividade.





“

Na TECH estabelecemos o objetivo de lhe oferecer a especialização mais completa em Cirurgia de Rejuvenescimento Facial e Cervical do mercado, para que possa adquirir um nível superior de habilitação que o elevará à elite profissional”



Objetivos gerais

- Apresentar os últimos avanços e as melhores técnicas cirúrgicas disponíveis que proporcionarão o mais alto nível de satisfação do paciente em cirurgia estética facial
- Examinar a anatomia da área topográfica para compreender o processo de aparecimento das diferentes imperfeições
- Estabelecer as diferentes técnicas básicas da cirurgia facial
- Identificar técnicas alternativas não cirúrgicas que permitam melhorar o envelhecimento facial



Conheça as novas ferramentas que se podem aplicar na Cirurgia Plástica Estética e ofereça um acréscimo de qualidade aos pacientes”





Objetivos específicos

- ♦ Examinar a anatomia do rosto e pescoço
- ♦ Determinar as considerações estéticas da região e pescoço
- ♦ Analisar as mudanças associadas ao envelhecimento
- ♦ Desenvolver as diferentes técnicas cirúrgicas utilizadas na gestão de SMAS
- ♦ Analisar as etapas da avaliação pré-operatória
- ♦ Apurar as possíveis complicações cirúrgicas atribuídas a cada procedimento
- ♦ Demonstrar os procedimentos complementares utilizados para a gestão do envelhecimento cervicofacial

03

Direção do curso

O corpo docente do curso inclui especialistas de referência em Cirurgia Plástica Estética, que trazem para esta qualificação a sua experiência profissional. Além disso, outros especialistas de reconhecido prestígio participam de sua elaboração, completando o curso de forma interdisciplinar.






“

Os principais especialistas em Cirurgia Plástica Estética juntaram-se para lhe mostrar todos os seus conhecimentos neste campo"

Direção



Dr. Carlos Delgado Caldera

- Cirurgião Plástico e Estético especializado em Cirurgia Estética da Mama, Procedimentos Estéticos Corporais e Faciais
- Curso de pós-graduação em Cirurgia Plástica Estética e Maxilofacial Reconstructiva, Hospital Geral Dr. Jesús Yerena, Caracas (Venezuela) 2012-2014 Endossado pelo Ministério do Poder Popular para a Saúde (MPPS) e pela Sociedade Venezuelana de Cirurgia Plástica, Reconstructiva, Estética e Maxilofacial (SVCPRM)
- Estágio, Centro Médico Docente La Trinidad, Caracas (Venezuela) 2013-2015 Estagiário em Cirurgia Estética da Mama, do Corpo e da Face Reconstrução Microcirúrgica Serviço de Cirurgia Plástica e Reconstructiva
- Estágio, Fundación Universitaria de Ciencias de la Salud (FUCS), Bogotá, Colômbia, 2014 2014. Estagiário em Cirurgia Craniofacial e Cirurgia Pós-Bariátrica Serviço de Cirurgia Plástica e Reconstructiva
- Pós-graduação em Cirurgia Geral, Ciudad Hospitalaria Dr. Enrique Tejera, Valência (Venezuela) 2010-2012 Endossado pelo Ministério do Poder Popular para a Saúde (MPPS)
- Cirurgião Médico, Universidade de Carabobo 2001-2006 Escola de Medicina
- Chefe do Departamento de Cirurgia Plástica e Reconstructiva, Instituto Docente de Urologia (IDU), Valência (Venezuela) 2018-2020
- Cirurgião Plástico Estético, Servicios Mediplan C.A, Caracas-Margarita (Venezuela) 2015-2017
- Cirurgião Plástico Estético, Grupo Cil Venezuela 2015 2015- 2016



Professores

Dra. Clemencia Ortiz

- ◆ Cirurgião Plástico Estético, Maxilofacial Reconstructivo e Cirurgião de Queimaduras
- ◆ Médico Cirurgião da Universidade da Carabobo 2001
- ◆ Cirurgião Geral, Hospital Dr. Enrique Tejera Valencia 2005
- ◆ Cirurgião Estético Plástico, Reconstrução Maxilofacial e Queimados, Hospital Universitário Dr. Antonio María Pineda 2008
- ◆ Especialista Universitário em Ginecologia Estética e Funcional e Cirurgia Genital Cosmética da Mulher, Universitat Autònoma de Barcelona 2019
- ◆ Fellow Aesthetic and Reconstructive Craniofacial Surgery, Hospital Pontífice da Beneficência Portuguesa, São Paulo, Brasil, 2009
- ◆ Mestrado em Medicina Estética Fuceme (Caracas) 2011
- ◆ Diploma de Medicina Regenerativa e Antienvhecimento (Caracas, 2014
- ◆ Curso de Técnicas Cirúrgicas Avançadas, Universidade USES (MIAMI) 2015

04

Estrutura e conteúdo

A estrutura dos conteúdos foi concebida pelos melhores profissionais do setor da Cirurgia de Rejuvenescimento Facial e Cervical, com vasta experiência e reconhecido prestígio na profissão, apoiada pelo volume de casos revistos, estudados e intervencionados e com um extenso conhecimento das novas tecnologias aplicadas à docência.



“

Este Curso conta com o conteúdo científico mais completo e atualizado do mercado”

Módulo 1 Cirurgia de Rejuvenescimento Facial e Cervical

- 1.1. Anatomia facial
 - 1.1.1. Introdução
 - 1.1.2. Regiões faciais
 - 1.1.3. Planos faciais
 - 1.1.4. Pele
 - 1.1.5. Subcutânea
 - 1.1.6. Músculo aponeurótico
 - 1.1.7. Ligamentos de retenção
 - 1.1.8. Perióstio e fáscia profunda
 - 1.1.9. Considerações específicas por região anatômica
 - 1.1.10. Análise cervicofacial
 - 1.1.11. Envelhecimento facial
 - 1.1.11.1. Teorias do envelhecimento
 - 1.1.11.2. Mudanças estruturais
 - 1.1.12. Zonas perigosas
 - 1.1.13. Resumo
- 1.2. *Lifting* facial subperiosteal do terço médio
 - 1.2.1. Introdução
 - 1.2.2. Avaliação pré-operatória
 - 1.2.3. Técnica cirúrgica
 - 1.2.4. Cuidados pós-operatórios
 - 1.2.5. Complicações
 - 1.2.6. Resumo
- 1.3. Ritidoplastia cervicofacial
 - 1.3.1. Introdução
 - 1.3.2. Seleção do paciente
 - 1.3.3. Marcação pré-operatória
 - 1.3.4. Técnica cirúrgica
 - 1.3.5. Cuidados pós-operatórios
 - 1.3.6. Complicações
 - 1.3.7. Resumo





- 1.4. Cervicoplastia
 - 1.4.1. Introdução
 - 1.4.2. Classificação das doenças cervicofaciais
 - 1.4.3. Tratamento
 - 1.4.3.1. Lipoaspiração submental
 - 1.4.3.2. Submentoplastia com pletismografia
 - 1.4.3.3. Excisão das glândulas submandibulares
 - 1.4.4. Cuidados pós-operatórios
 - 1.4.5. Complicações
 - 1.4.6. Resumo
- 1.5. *Facelift* SMAS (Sistema Músculo Aponeurótico Superficial)
 - 1.5.1. Introdução
 - 1.5.2. Avaliação do paciente
 - 1.5.3. Marcação pré-operatória
 - 1.5.4. SMAS *flaps*
 - 1.5.4.1. SMAS plicatura
 - 1.5.4.2. Mastectomia
 - 1.5.4.3. SMAS estendido
 - 1.5.4.4. MACS *lift*(Minimal Access Cranial Approach)
 - 1.5.4.5. High SMAS
 - 1.5.5. Suturas de suspensão
 - 1.5.6. Mini *lift*
 - 1.5.7. Cuidados pós-operatórios
 - 1.5.8. Complicações
 - 1.5.9. Resumo
- 1.6. Rejuvenescimento inferior
 - 1.6.1. Introdução
 - 1.6.2. Anatomia e antropometria do lábio
 - 1.6.3. Aparência ideal
 - 1.6.4. Variações por gênero e etnia

- 1.6.5. Processo de envelhecimento
 - 1.6.5.1. *Peeling* químico
 - 1.6.5.2. *Resurfacing* com laser
 - 1.6.5.3. Toxina botulínica
 - 1.6.5.4. Preenchimentos faciais
- 1.6.6. *Lifting* subnasal
- 1.6.7. Marcação pré-operatória
- 1.6.8. Técnica cirúrgica
- 1.6.9. Complicações
- 1.6.10. Resumo
- 1.7. Gestão estética do queixo
 - 1.7.1. Introdução
 - 1.7.2. Análise estática
 - 1.7.3. Osteotomias
 - 1.7.3.1. Deslizamento
 - 1.7.3.2. Escalão
 - 1.7.3.3. Cunha
 - 1.7.3.4. Enxertos
 - 1.7.3.5. Complicações
 - 1.7.4. Genioplastia com prótese
 - 1.7.4.1. Tipos de próteses e escolha
 - 1.7.4.2. Abordagem intraoral
 - 1.7.4.3. Abordagem externa
 - 1.7.5. Complicações
 - 1.7.6. Resumo
- 1.8. Rejuvenescimento da Lipoinjeção Facial
 - 1.8.1. Enxerto de gordura: princípios e generalidades
 - 1.8.2. Colheita de gordura
 - 1.8.2.1. Seleção do local doador
 - 1.8.2.2. Solução tumescente
 - 1.8.2.3. Seleção de cânulas
 - 1.8.2.4. Lipoaspiração
 - 1.8.2.5. Técnicas de processamento de gordura
 - 1.8.2.5.1. Centrifugação
 - 1.8.2.5.2. Lavagem e filtração
 - 1.8.2.5.3. Lavagem e decantação
 - 1.8.2.5.4. *Telfa Rolling*
 - 1.8.3. Infiltração de gordura
 - 1.8.4. Complicações
 - 1.8.5. Resumo
- 1.9. Toxina Botulínica e Preenchimentos Faciais
 - 1.9.1. Introdução
 - 1.9.2. Preenchimentos faciais
 - 1.9.2.1. Características
 - 1.9.2.2. Áreas de tratamento
 - 1.9.2.3. Técnicas de aplicação
 - 1.9.2.4. Complicações
 - 1.9.3. Toxina botulínica
 - 1.9.3.1. Características
 - 1.9.3.2. Áreas de tratamento
 - 1.9.3.3. Técnicas de aplicação
 - 1.9.3.4. Complicações
 - 1.9.4. Resumo

- 1.10. Outras técnicas de rejuvenescimento *Peelings*, equipamento gerador de energia
 - 1.10.1. Introdução
 - 1.10.2. Anatomia e fisiologia da pele
 - 1.10.3. Fototipos
 - 1.10.4. Classificação dos inestetismos faciais
 - 1.10.5. *Peelings*
 - 1.10.5.1. Generalidades e princípios básicos
 - 1.10.5.2. Classificação
 - 1.10.5.3. Técnicas de aplicação
 - 1.10.5.4. Complicações
 - 1.10.6. Equipamentos geradores de energia
 - 1.10.6.1. Classificação
 - 1.10.6.2. Aplicação e efeito
 - 1.10.6.3. Complicações
 - 1.10.6.4. Resumo

“

Este será um curso fundamental para impulsionar a sua carreira”



05

Metodologia

Este programa de capacitação oferece uma forma diferente de aprendizagem. A nossa metodologia é desenvolvida através de um modo de aprendizagem cíclico: **o Relearning**. Este sistema de ensino é utilizado, por exemplo, nas escolas médicas mais prestigiadas do mundo e tem sido considerado um dos mais eficazes pelas principais publicações, tais como a *New England Journal of Medicine*.



“

Descubra o Relearning, um sistema que abandona a aprendizagem linear convencional para o levar através de sistemas de ensino cíclicos: uma forma de aprendizagem que provou ser extremamente eficaz, especialmente em disciplinas que requerem memorização”

Na TECH utilizamos o Método de Caso

Numa dada situação, o que deve fazer um profissional? Ao longo do programa, os estudantes serão confrontados com múltiplos casos clínicos simulados com base em pacientes reais nos quais terão de investigar, estabelecer hipóteses e finalmente resolver a situação. Há abundantes provas científicas sobre a eficácia do método. Os especialistas aprendem melhor, mais depressa e de forma mais sustentável ao longo do tempo.

Com a TECH pode experimentar uma forma de aprendizagem que abala as fundações das universidades tradicionais de todo o mundo.



Segundo o Dr. Gérvas, o caso clínico é a apresentação anotada de um paciente, ou grupo de pacientes, que se torna um "caso", um exemplo ou modelo que ilustra alguma componente clínica peculiar, quer pelo seu poder de ensino, quer pela sua singularidade ou raridade. É essencial que o caso seja fundamentado na vida profissional actual, tentando recriar as condições reais da prática profissional do médico.

“

Sabia que este método foi desenvolvido em 1912 em Harvard para estudantes de direito? O método do caso consistia em apresentar situações reais complexas para que tomassem decisões e justificassem a forma de as resolver. Em 1924 foi estabelecido como um método de ensino padrão em Harvard”

A eficácia do método é justificada por quatro realizações fundamentais:

- 1 Os estudantes que seguem este método não só conseguem a assimilação de conceitos, mas também desenvolvem a sua capacidade mental através de exercícios para avaliar situações reais e aplicar os seus conhecimentos.
- 2 A aprendizagem é solidamente traduzida em competências práticas que permitem ao educador integrar melhor o conhecimento na prática diária.
- 3 A assimilação de ideias e conceitos é facilitada e mais eficiente, graças à utilização de situações que surgiram a partir de um ensino real.
- 4 O sentimento de eficiência do esforço investido torna-se um estímulo muito importante para os estudantes, o que se traduz num maior interesse pela aprendizagem e num aumento do tempo passado a trabalhar no curso.



Relearning Methodology

A TECH combina eficazmente a metodologia do Estudo de Caso com um sistema de aprendizagem 100% online baseado na repetição, que combina 8 elementos didáticos diferentes em cada lição.

Melhoramos o Estudo de Caso com o melhor método de ensino 100% online: o Relearning.

O profissional aprenderá através de casos reais e da resolução de situações complexas em ambientes de aprendizagem simulados. Estas simulações são desenvolvidas utilizando software de última geração para facilitar a aprendizagem imersiva.



Na vanguarda da pedagogia mundial, o método Relearning conseguiu melhorar os níveis globais de satisfação dos profissionais que concluem os seus estudos, no que diz respeito aos indicadores de qualidade da melhor universidade online do mundo (Universidade de Columbia).

Utilizando esta metodologia, mais de 250.000 médicos foram formados com sucesso sem precedentes em todas as especialidades clínicas, independentemente da carga cirúrgica. Tudo isto num ambiente altamente exigente, com um corpo estudantil universitário com um elevado perfil socioeconómico e uma idade média de 43,5 anos.

O Relearning permitir-lhe-á aprender com menos esforço e mais desempenho, envolvendo-o mais na sua capacitação, desenvolvendo um espírito crítico, defendendo argumentos e opiniões contrastantes: uma equação direta ao sucesso.

No nosso programa, a aprendizagem não é um processo linear, mas acontece numa espiral (aprender, desaprender, esquecer e reaprender). Portanto, cada um destes elementos é combinado de forma concêntrica.

A pontuação global do nosso sistema de aprendizagem é de 8,01, de acordo com os mais elevados padrões internacionais.



Este programa oferece o melhor material educativo, cuidadosamente preparado para profissionais:



Material de estudo

Todos os conteúdos didáticos são criados pelos especialistas que irão ensinar o curso, especificamente para o curso, para que o desenvolvimento didático seja realmente específico e concreto.

Estes conteúdos são depois aplicados ao formato audiovisual, para criar o método de trabalho online da TECH. Tudo isto, com as mais recentes técnicas que oferecem peças de alta-qualidade em cada um dos materiais que são colocados à disposição do aluno.



Técnicas cirúrgicas e procedimentos em vídeo

A TECH traz as técnicas mais inovadoras, com os últimos avanços educacionais, para a vanguarda da atualidade em enfermagem. Tudo isto, na primeira pessoa, com o máximo rigor, explicado e detalhado para a assimilação e compreensão do estudante.

E o melhor de tudo, pode observá-los quantas vezes quiser.



Resumos interativos

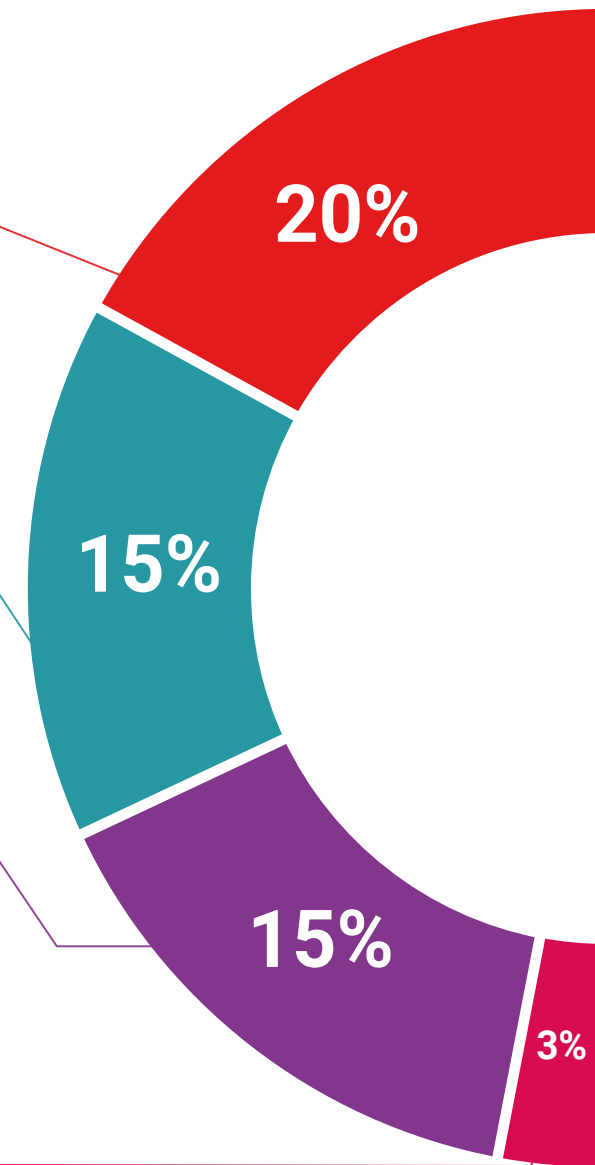
A equipa da TECH apresenta os conteúdos de uma forma atrativa e dinâmica em comprimidos multimédia que incluem áudios, vídeos, imagens, diagramas e mapas conceituais a fim de reforçar o conhecimento.

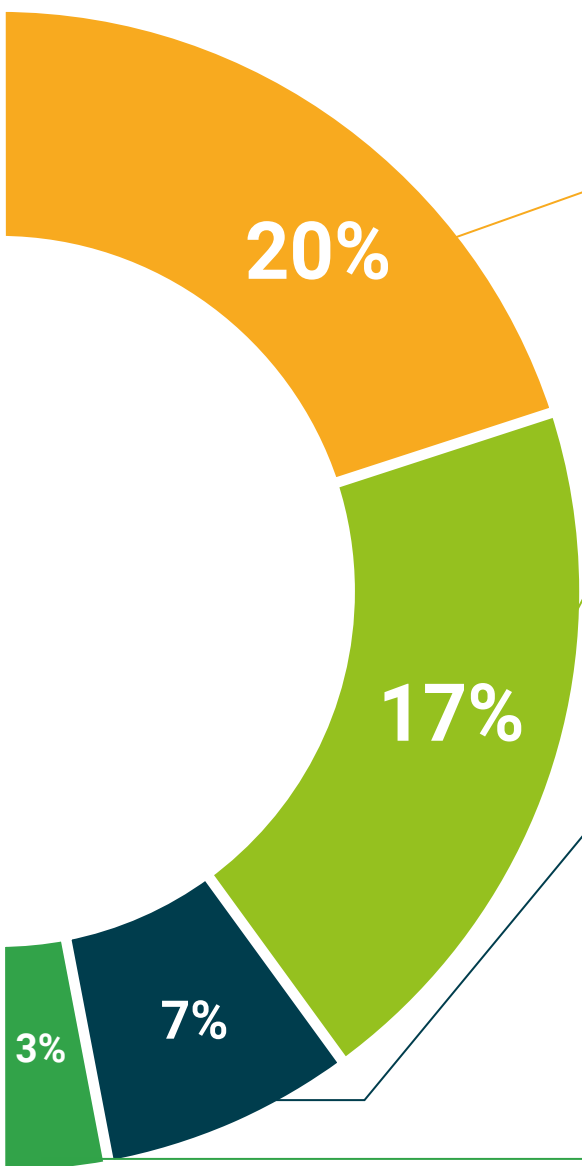
Este sistema educativo único para a apresentação de conteúdos multimédia foi premiado pela Microsoft como uma "História de Sucesso Europeu".



Leituras complementares

Artigos recentes, documentos de consenso e diretrizes internacionais, entre outros. Na biblioteca virtual da TECH o aluno terá acesso a tudo o que necessita para completar a sua capacitação.





Análises de casos desenvolvidas e conduzidas por especialistas

A aprendizagem eficaz deve necessariamente ser contextual. Por esta razão, a TECH apresenta o desenvolvimento de casos reais nos quais o perito guiará o estudante através do desenvolvimento da atenção e da resolução de diferentes situações: uma forma clara e direta de alcançar o mais alto grau de compreensão.



Testing & Retesting

Os conhecimentos do aluno são periodicamente avaliados e reavaliados ao longo de todo o programa, através de atividades e exercícios de avaliação e auto-avaliação, para que o aluno possa verificar como está a atingir os seus objetivos.



Masterclasses

Há provas científicas sobre a utilidade da observação de peritos terceiros: Learning from an Expert fortalece o conhecimento e a recordação, e constrói confiança em futuras decisões difíceis.



Guias rápidos de atuação

A TECH oferece os conteúdos mais relevantes do curso sob a forma de folhas de trabalho ou guias de ação rápida. Uma forma sintética, prática e eficaz de ajudar os estudantes a progredir na sua aprendizagem.



06

Certificação

O Curso de Cirurgia de Rejuvenescimento Facial e Cervical garante, para além de um conteúdo mais rigoroso e atualizado, o acesso a um Curso emitido pela TECH Universidade Tecnológica.



“

Conclua este plano de estudos com sucesso e receba o seu certificado sem sair de casa e sem burocracias”

Este **Curso de Cirurgia de Rejuvenescimento Facial e Cervical** conta com o conteúdo científico mais completo e atualizado do mercado.

Uma vez aprovadas as avaliações, o aluno receberá por correio o certificado* correspondente ao **Curso** emitido pela **TECH Universidade Tecnológica**.

Este certificado contribui significativamente para o desenvolvimento da capacitação continuada dos profissionais e proporciona um importante valor para a sua capacitação universitária, sendo 100% válido e atendendo aos requisitos normalmente exigidos pelas bolsas de emprego, concursos públicos e avaliação de carreiras profissionais.

Certificação: **Curso de Cirurgia de Rejuvenescimento Facial e Cervical**

ECTS: **6**

Carga horária: **150 horas**



*Apostila de Haia: Caso o aluno solicite que o seu certificado seja apostilado, a TECH EDUCATION providenciará a obtenção do mesmo a um custo adicional.



Curso

Cirurgia de Rejuvenescimento Facial e Cervical

- » Modalidade: Online
- » Duração: 6 semanas
- » Certificação: TECH Universidade Tecnológica
- » Créditos: 6 ECTS
- » Tempo Dedicado: 16 horas/semana
- » Horário: ao seu próprio ritmo
- » Exames: online

Curso

Cirurgia de Rejuvenescimento
Facial e Cervical

