

Curso

Considerações em Dor Aguda
Pós-Operatória. Situações Clínicas





Curso

Considerações em Dor Aguda Pós-Operatória. Situações Clínicas

- » Modalidade: online
- » Duração: 6 semanas
- » Certificado: TECH Universidade Tecnológica
- » Dedicção: 16h/semana
- » Horário: no seu próprio ritmo
- » Provas: online

Acesso ao site: www.techtute.com/medicina/br/curso/consideracoes-dor-aguda-pos-operatoria-situacoes-clinicas

Índice

01

Apresentação

pág. 4

02

Objetivos

pág. 8

03

Direção do curso

pág. 12

04

Estrutura e conteúdo

pág. 18

05

Metodologia

pág. 22

06

Certificado

pág. 30

01

Apresentação

A abordagem da dor pós-operatória requer uma estratégia que deve ser planejada a partir do período pré-operatório. Para isso, é necessário levar em conta as conotações individuais e o histórico clínico de cada paciente. Assim, graças a este programa de estudos, os especialistas poderão melhorar suas técnicas em Dor Aguda Pós-Operatória.





“

Os profissionais da saúde precisam estar cientes dos últimos avanços em Dor Aguda Pós-Operatória para aliviar os sintomas de seus pacientes”

Este Curso foi desenvolvido por anesthesiologistas com ampla experiência no manejo da dor, tanto aguda quanto crônica, na prática clínica diária, oferecendo assim aos alunos uma visão global do problema clínico da dor no nosso meio.

A capacitação aborda o manejo da dor aguda pós-operatória, um conteúdo essencial para os alunos de terapêutica da dor. Os benefícios de um bom controle da dor no período perioperatório, no resultado da cirurgia e na redução das complicações pós-operatórias foram demonstrados. É por isso que a Dor Aguda Pós-Operatória deve ser conhecida em profundidade por especialistas na área.

Neste Curso, o profissional de saúde encontrará atualizações de estratégias de manejo da dor de acordo com as diferentes comorbidades, como patologias respiratórias, psiquiátricas, cardiológicas, renais ou neurológicas. Tem um impacto particular nos grupos de pacientes que requerem um monitoramento mais específico, como o paciente idoso e o paciente em tratamento crônico da dor ou com dependências. Estes grupos populacionais estão cada vez mais presentes na atividade cirúrgica e exigem uma abordagem detalhada para o manejo da Dor Aguda Pós-Operatória.

É verdade que os avanços na cirurgia permitem procedimentos minimamente invasivos mais frequentes. No entanto, ainda persistem intervenções em que são esperadas dores pós-operatórias graves ou muito graves, tais como grandes cirurgias abdominais, cirurgias cardíacas e torácicas, pacientes queimados ou cirurgias ortopédicas. Este programa de estudos inclui tais intervenções, com informações atualizadas sobre técnicas e procedimentos analgésicos nos casos em que o controle da dor é essencial e desafiador para as equipes médicas.

Este **Curso de Considerações em Dor Aguda Pós-Operatória. Situações Clínicas** conta com o conteúdo científico mais completo e atualizado do mercado. Suas principais características são:

- O desenvolvimento de casos práticos apresentados por especialistas em dor aguda pós-operatória
- O conteúdo gráfico, esquemático e extremamente útil, fornece informações científicas e práticas sobre as disciplinas essenciais para o exercício da profissão
- Novidades sobre Dor Aguda Pós-Operatória
- Exercícios práticos onde o processo de autoavaliação é realizado para melhorar a aprendizagem
- Destaque especial para as metodologias inovadoras em Dor Aguda Pós-Operatória
- Lições teóricas, perguntas aos especialistas, fóruns de discussão sobre temas controversos e trabalhos de reflexão individual
- Acesso a todo o conteúdo desde qualquer dispositivo fixo ou portátil com conexão à Internet



Este Curso de Considerações em Dor Aguda Pós-Operatória. Situações Clínicas lhe permitirá melhorar sua prática diária"

“

Este curso é o melhor investimento que você pode fazer em sua capacitação porque, além de estar em dia com os últimos avanços em Dor Aguda Pós-Operatória, você obterá um certificado da TECH Universidade Tecnológica”

O corpo docente deste curso é formado por profissionais da área de Dor Aguda Pós-Operatória, que transferem a experiência do seu trabalho para esta capacitação, além de especialistas reconhecidos de sociedades de referência e universidades de prestígio.

Seu conteúdo multimídia, desenvolvido com a mais recente tecnologia educacional, permitirá ao profissional um aprendizado situado e contextual, ou seja, um ambiente simulado que proporcionará uma preparação imersiva programada para treinar para situações reais

A estrutura deste programa se concentra na Aprendizagem Baseada em Problemas, onde o profissional deverá tentar resolver as diferentes situações de prática profissional que surjam ao longo do curso acadêmico. Para isso, o especialista contará com a ajuda de um sistema inovador de vídeo interativo realizado por especialistas em Dor Aguda Pós-Operatória com ampla experiência médica.

Se você está procurando a melhor maneira de ajudar seus pacientes no tratamento de dores agudas pós-operatórias, não perca a oportunidade de capacitar-se conosco.

Este curso permitirá que você se prepare com uma infinidade de casos práticos que ajudarão você a capacitar-se para situações reais.



02

Objetivos

O Curso de Considerações em Dor Aguda Pós-Operatória. Situações Clínicas visa facilitar o desempenho do profissional dedicado à medicina através dos últimos avanços e dos mais inovadores tratamentos da área.





“

Graças ao nosso curso, você conhecerá os últimos desenvolvimentos em Dor Aguda Pós-Operatória”



Objetivos gerais

- Atualizar o conhecimento sobre fisiopatologia, neuroanatomia e etiopatogenia da dor
- Adquirir habilidades para avaliar adequadamente a dor de acordo com a história clínica e o exame físico do paciente
- Obter o conhecimento necessário para determinar a metodologia de diagnóstico no paciente que sofre de dor
- Estabelecer a base teórica atualizada dos tratamentos medicamentosos úteis no tratamento da dor
- Conhecer os avanços nos tratamentos não medicamentosos e nos tratamentos invasivos no manejo da dor aguda e crônica
- Desenvolver competências para o manejo adequado da dor no período perioperatório em diferentes situações clínicas e procedimentos cirúrgicos
- Ampliar o conhecimento sobre o gerenciamento da dor nas áreas de ginecologia e obstetrícia
- Aprofundar nos conceitos mais relevantes do manejo da dor no paciente pediátrico
- Alcançar a capacidade de definir, avaliar e determinar a abordagem diagnóstica e terapêutica dos pacientes com Dor Crônica de origem neuropática, musculoesquelética, oncológica e visceral





Objetivos específicos

- ◆ Saber diferenciar o manejo da dor aguda pós-operatória em diversas situações clínicas
- ◆ Conhecer as especificidades do paciente idoso no que diz respeito à sua resposta à dor e ao tratamento da mesma, aos efeitos colaterais e contraindicações de técnicas ou medicamentos analgésicos e suas alternativas de tratamento
- ◆ Adquirir competências para estabelecer o tratamento analgésico adequado em pacientes que sofrem de dor crônica ou dependentes
- ◆ Assimilar conceitos para o tratamento de dor aguda pós-operatória em diferentes procedimentos cirúrgicos
- ◆ Estabelecer a base de conhecimento de sistemas organizacionais e do gerenciamento da dor aguda pós-operatória em Unidades de Dor Aguda intra-hospitalares
- ◆ Assimilar a importância da cronificação da dor aguda pós-operatória Conhecer os mecanismos fisiopatológicos, os fatores de risco e as estratégias de prevenção

“

Aproveite esta oportunidade para atualizar-se sobre as últimas novidades em Considerações em Dor Aguda Pós-Operatória”

03

Direção do curso

O corpo docente do programa de estudos conta com especialistas de referência em Dor Aguda Pós-Operatória, que trazem para esta atualização toda a experiência do seu trabalho. Além disso, outros especialistas de reconhecido prestígio participam de sua concepção e elaboração, completando o programa de estudos de forma interdisciplinar.



“

Os principais profissionais da área se reuniram para lhe mostrar os últimos avanços na abordagem da Dor Aguda Pós-Operatória e Dor Crônica”

Diretor Convidado Internacional

O Dr. Shehebar é especialista em tratamento da dor esportiva/espinal, medicina músculo-esquelética e tratamento da dor causada pelo câncer. Utiliza diversas modalidades de tratamento unicamente sob medida para o paciente. Cada um deles pode esperar uma avaliação médica altamente personalizada e baseada em evidências para analisar, diagnosticar e tratar sintomas de dor ou condições relacionadas à dor.

O Dr. Shehebar realiza epidurais, ramo medial (bloqueios de faceta), ablação por radiofrequência, injeções de ponto de gatilho muscular, estimuladores da medula espinal/nervo periférico, plasma rico em plaquetas, injeções articulares e nervosas usando orientação por imagem, incluindo fluoroscopia e ultra-sonografia. Ele faz parte do subdepartamento de gerenciamento integrado da dor e está interessado em utilizar terapias multimodais juntamente com técnicas de reabilitação.

Dr. Mourad M. Shehebar é Professor Associado de Anestesiologia, Pré operatório e Medicina da Dor na Escola de Medicina de Icahn no Monte Sinai. Ele é formado em Psicologia e Biologia pela Baruch College em Nova York e em Medicina pela George Washington University School of Medicine and Health Sciences, Washington, D.C.

Após um estágio médico no Centro Médico Beth Israel, o Dr. Shehebar completou sua residência de certificação em Anestesiologia na Escola de Medicina Icahn no Monte Sinai e, além disso, completou sua bolsa em Medicina Intervencionista da Dor na Escola de Medicina Icahn no Monte Sinai.

A partir de janeiro de 2020, a Dra. Shehebar assumiu o papel de diretora associada do programa de bolsas de estudo da dor do Monte Sinai.

Ele foi destaque na revista New York Magazine e também foi nomeado: Castle Connolly's Top Doctors New York Metro Area: 2021 , 2022.



Dr. Mourad M. Shehebar

- Diretor do Programa de Bolsas de Estudo de Gerenciamento da Dor - Mount Sinai em Nova York
- Médico da Unidade de Dor do Mount Sinai Health System
- Professor Preceptor de Anestesiologia, Medicina Perioperatória e da Dor na Icahn School of Medicine no Monte Sinai
- Bolsista de Medicina da Dor em Mount Sinai Nueva York
- Residente, departamento de Anestesiologia Hospital Mount Sinai, Nova York
- Internato em clínica médica em Mount Sinai Beth Israel
- Graduação em Medicina pela George Washington University, Washington D.C.
- Formado como Summa Cum Laude em Psicologia e Biologia pelo Baruch College em Nova York

“

Graças à TECH, você poderá aprender com os melhores profissionais do mundo”

Direção



Dra. Magdalena Arance García

- ♦ Especialista no Departamento da Dor do Hospital Quirónsalud Infanta Luisa
- ♦ Especialista em Anestesia, Reanimação e Terapêutica da Dor, Hospital Universitário Virgen Arrixaca. Múrcia
- ♦ Especialista em Anestesiologia e Ressuscitação Unidade de Gestão Clínica, Bloco Cirúrgico, Hospital Universitário Virgen del Rocío, Sevilha
- ♦ Formada em Medicina e Cirurgia pela Universidade de Sevilha

Professores

Dra. Gloria Casado Pérez

- ♦ Especialista em Anestesiologia, Reanimação e Tratamento da Dor, Hospital Universitário Virgen del Rocío, Sevilha
- ♦ Especialista em Anestesiologia e Ressuscitação Unidade de Gestão Clínica, Bloco Cirúrgico, Hospital Universitário Virgen del Rocío, Sevilha
- ♦ Autor de numerosas publicações
- ♦ Formada em Medicina e Cirurgia pela Universidade de Sevilha
- ♦ Mestrado Próprio em Tratamento da Dor, Universidade de Sevilha
- ♦ Membro de: Associação Andaluza da Dor e Sociedade Espanhola da Dor

Dra. Mónica Del Río Vellosillo

- ♦ Especialista em Anestesia, Reanimação e Terapêutica da Dor
- ♦ Médico especialista no Departamento de Anestesia e Reanimação do Hospital Universitário Virgen de la Arrixaca, Materno-Infantil, Murcia
- ♦ Médica Especialista no Departamento de Anestesia e Reanimação, Hospital Universitário La Fe, Valência (Maternidade, Valência)
- ♦ Doutora em Medicina pela Universidade de Valência
- ♦ Formada em Medicina e Cirurgia pela Universidade de Valência
- ♦ Membro da Sociedade de Pesquisa em Retina e Ciência da Visão

Dra. Ana Isabel Jiménez Pancho

- ♦ Especialista em Anestesia, Reanimação e Terapêutica da Dor
- ♦ Médico Especialista em Anestesiologia, Reanimação e Terapêutica da Dor no Hospital Universitario Virgen del Rocío
- ♦ Residência em Anestesiologia e Reanimação e Terapêutica da Dor no Hospital Fundación Jiménez Díaz, Madri
- ♦ Formada em Medicina e Cirurgia pela Universidade de Sevilha
- ♦ Mestrado em Tratamento da Dor, Universidade de Sevilha
- ♦ Programa Avançado de Manejo Básico da Anestesia Geral, Local e Reanimação, Universidade Católica de Valência
- ♦ Programa Avançado de Anestesia e Reanimação em Patologias de Baixa Complexidade Clínica e Dor Não-Oncológica, Universidade Católica de Valência
- ♦ Membro de: Colégio Médico de Sevilha e Sociedade Espanhola de Anestesiologia e Ressuscitação e Terapêutica da Dor

Dra. Guiomar Rosel Fernández Castellanos

- ♦ Especialista em Anestesia, Reanimação e Terapêutica da Dor
- ♦ FEA Anestesiologia, Reanimação e Terapêutica da Dor, Hospital Universitario Virgen del Rocío, Sevilha
- ♦ Médico Interno Residente em Anestesiologia, Reanimação e Terapêutica da Dor, Hospital Universitario Virgen del Rocío, Sevilha
- ♦ Autora de 14 publicações médicas apoiadas pela Sociedade Espanhola de Anestesiologia e Reanimação, Sociedade Espanhola de Transplante e a Associação Andaluza-Extremeña de Anestesiologia, Reanimação e Terapia da Dor.
- ♦ Professor Universitário
- ♦ Formada em Medicina pela Universidade de Granada
- ♦ Mestrado Oficial em Pesquisa em Medicina Clínica pela Universidade Miguel Hernández de Elche

Dra. Paula Jiménez Vázquez

- ♦ Especialista em Anestesia, Reanimação e Terapêutica da Dor
- ♦ Anestesiologista. Instituto Contra el Dolor Dr. Trinidad
- ♦ Médico Especialista no Departamento de Anestesiologia, Ressuscitação e Terapêutica da Dor. Hospital Universitario Virgen del Rocío, Sevilha
- ♦ Médico Especialista em Anestesiologia, Reanimação e Tratamento da Dor, Hospital de Jerez de la Frontera, Cádiz
- ♦ Cooperação Internacional Projeto de Assistência Médica Cirúrgica e Docente nos Acampamentos de Refugiados do Pueblo Saharai em Tindouf, Argélia
- ♦ Médico Interno Residente no Departamento de Anestesiologia, Reanimação e Tratamento da Dor, Hospital de Especialidades de Jerez, Cádiz
Colaboração assistencial no Departamento de Anestesiologia Hospital la Frontera Puerta del Sur, Cádiz
- ♦ Médico Interno Residente em MFYC, Universitario Virgen Macarena, em Medicina, Universidade de Cádiz
- ♦ Bolsa de estudos Erasmus na Universidade de Paris, Estágio no Hospital Hotel Dieu Master em Tratamento da Dor da Universidade de Sevilha
- ♦ Mestrado Próprio em Dor, Universidade CEU Cardenal Herrera

Dra. Lucía Ángel Redondo

- ♦ Médico Especialista em Anestesia, Reanimação e Terapêutica da Dor, Hospital Universitario Virgen del Rocío, Sevilha
- ♦ Especialista em Anestesia, Reanimação e Terapêutica da Dor. Hospital Universitario San Pedro de Alcántara, Cáceres
- ♦ Formada em Medicina, Universidade de Sevilha

04

Estrutura e conteúdo

O conteúdo foi elaborado pelos melhores profissionais na área de Dor Aguda Pós-Operatória, com ampla experiência e reconhecido prestígio na profissão, respaldados pelo volume de casos revisados, estudados e diagnosticados, além de contar com um amplo domínio das novas tecnologias aplicadas à anestesiologia.





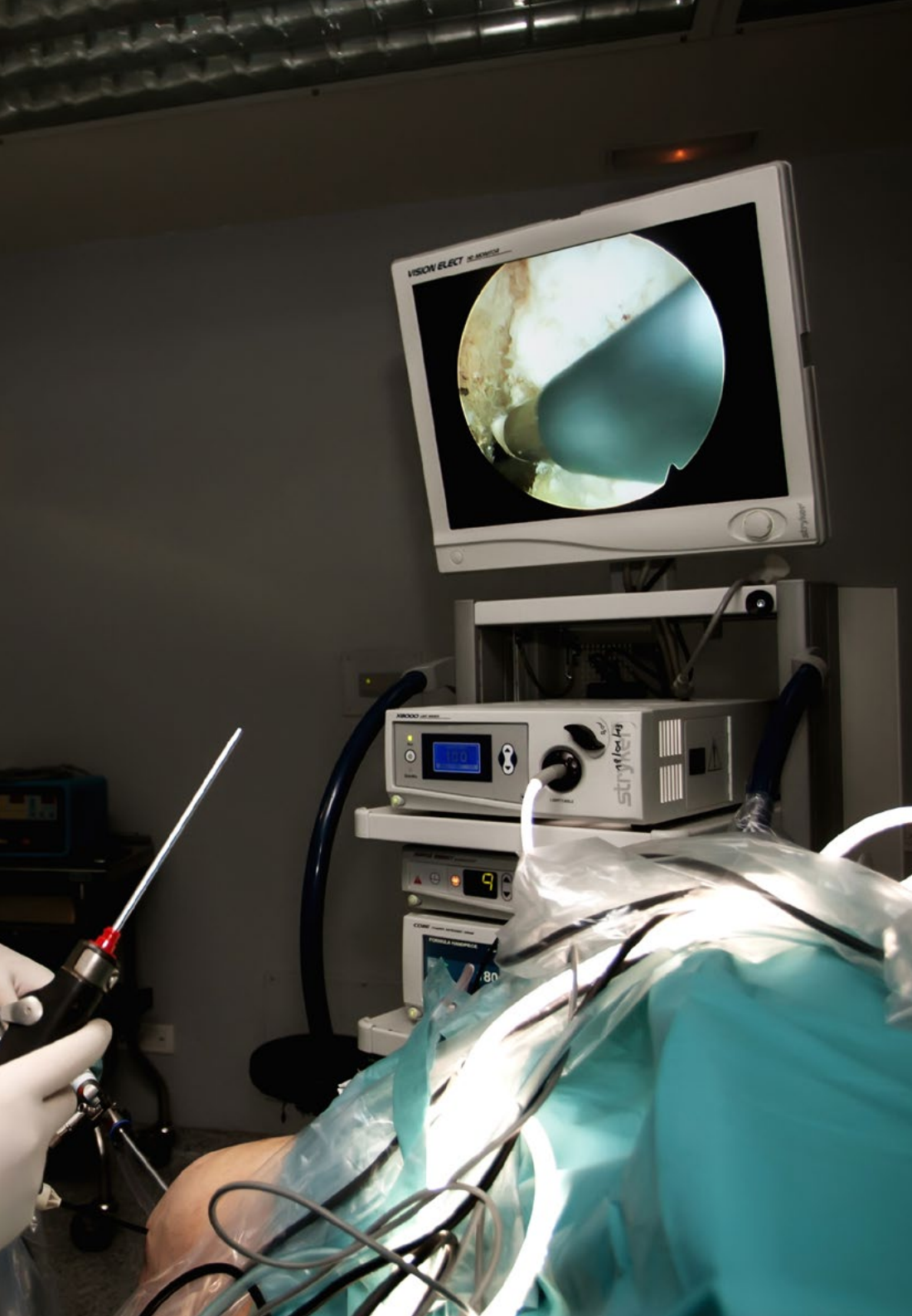
“

Este Curso de Considerações em Dor Aguda Pós-Operatória. Situações Clínicas conta com o conteúdo científico mais completo e atualizado do mercado”

Módulo 1. Considerações sobre a Dor Aguda Pós-operatória Situações clínicas
Procedimento cirúrgico

- 1.1. Estratégias e técnicas perioperatórias para o manejo da Dor Aguda Pós-Operatória I: epidemiologia e avaliação
- 1.2. Estratégias e técnicas perioperatórias para o manejo da Dor Aguda Pós-Operatória II: Manejo terapêutico
- 1.3. Manejo da Dor Aguda Pós-operatória no paciente idoso e no paciente com comorbidades
- 1.4. Manejo da Dor Aguda Pós-Operatória em Cirurgias Maiores Ambulatoriais
- 1.5. Dor Aguda Pós-operatória em cirurgia abdominal e digestiva
- 1.6. Dor Aguda em cirurgia torácica
- 1.7. Dor Aguda Pós-operatória em cirurgia cardíaca
- 1.8. Dor Aguda Pós-operatória em cirurgia ortopédica e traumatologia
- 1.9. Recomendações para o Tratamento da Dor Aguda Pós-operatória: Unidades de Dor Aguda Pós-operatória
- 1.10. Considerações sobre cronificação da Dor Aguda Pós-operatória





“

Esta capacitação lhe permitirá avançar na sua carreira de uma maneira confortável”

05

Metodologia

Esta capacitação oferece uma maneira diferente de aprender. Nossa metodologia é desenvolvida através de um modo de aprendizagem cíclico: **o Relearning**. Este sistema de ensino é utilizado, por exemplo, nas faculdades de medicina mais prestigiadas do mundo e foi considerado um dos mais eficazes pelas principais publicações científicas, como o ***New England Journal of Medicine***.



“

Descubra o Relearning, um sistema que abandona a aprendizagem linear convencional para realizá-la através de sistemas de ensino cíclicos: uma forma de aprendizagem que se mostrou extremamente eficaz, especialmente em disciplinas que requerem memorização”

Na TECH, utilizamos o Método do Estudo de Caso

Em uma determinada situação, o que um profissional deveria fazer? Ao longo deste programa de estudos, os alunos irão se deparar com inúmeros casos clínicos simulados, baseados em pacientes reais, onde deverão investigar, estabelecer hipóteses e finalmente resolver as situações. Há inúmeras evidências científicas sobre a eficácia deste método. Os especialistas aprendem melhor, mais rápido e de forma mais sustentável ao longo do tempo.

Com a TECH você irá experimentar uma forma de aprender que está revolucionando as bases das universidades tradicionais em todo o mundo.



Segundo o Dr. Gérvas, o caso clínico é a apresentação comentada de um paciente, ou grupo de pacientes, que se torna um "caso", um exemplo ou modelo que ilustra algum componente clínico peculiar, seja pelo seu poder de ensino ou pela sua singularidade ou raridade. É essencial que o caso seja fundamentado na vida profissional atual, tentando recriar as condições reais na prática profissional do médico.

“

Você sabia que este método foi desenvolvido em 1912, em Harvard, para alunos de Direito? O Método do Estudo de Caso consistia em apresentar situações complexas reais para que estes tomassem decisões e justificassem como resolvê-las. Em 1924, foi estabelecido como o método de ensino padrão em Harvard”

A eficácia do método é justificada por quatro conquistas fundamentais:

1. Os alunos que seguem este método não só assimilam os conceitos, mas também desenvolvem a capacidade mental através de exercícios de avaliação de situações reais e de aplicação de conhecimentos.
2. A aprendizagem se consolida nas habilidades práticas que permitem ao aluno uma melhor integração com o mundo real.
3. A assimilação de ideias e conceitos se torna mais fácil e eficiente, graças à abordagem de situações que surgiram a partir da realidade.
4. O sentimento de eficiência do esforço investido se torna um estímulo muito importante para os alunos, o que se traduz em um maior interesse em aprender e em um aumento do tempo dedicado ao curso.



Metodologia Relearning

A TECH utiliza de maneira eficaz a metodologia do estudo de caso com um sistema de aprendizagem 100% online, baseado na repetição, combinando 8 elementos didáticos diferentes em cada aula.

Potencializamos o Estudo de Caso com o melhor método de ensino 100% online: o Relearning.

O profissional aprenderá através de casos reais e da resolução de situações complexas em ambientes simulados de aprendizagem. Estes simulados são realizados através de software de última geração para facilitar o aprendizado imersivo.



Na vanguarda da pedagogia mundial, o método Relearning conseguiu melhorar os níveis de satisfação geral dos profissionais que concluíram seus estudos, com relação aos indicadores de qualidade da melhor universidade online do mundo (Universidade de Columbia).

Usando esta metodologia, mais de 250.000 médicos se capacitaram, com sucesso sem precedentes, em todas as especialidades clínicas independentemente da carga cirúrgica. Nossa metodologia de ensino é desenvolvida em um ambiente altamente exigente, com um corpo universitário de alto perfil socioeconômico e uma média de idade de 43,5 anos.

O Relearning lhe permitirá aprender com menos esforço e mais desempenho, fazendo você se envolver mais na sua capacitação, desenvolvendo seu espírito crítico e sua capacidade de defender argumentos e contrastar opiniões, ou seja, uma equação de sucesso.

No nosso programa de estudos, a aprendizagem não é um processo linear, ela acontece em espiral (aprender, desaprender, esquecer e reaprender). Portanto, combinamos cada um desses elementos de forma concêntrica.

A nota geral do sistema de aprendizagem da TECH é de 8,01, de acordo com os mais altos padrões internacionais.



Neste programa de estudos, oferecemos o melhor material educacional, preparado especialmente para você:



Material de estudo

Todo o conteúdo didático foi elaborado especificamente para o programa de estudos pelos especialistas que irão ministra-lo, o que permite que o desenvolvimento didático seja realmente específico e concreto.

Esse conteúdo é adaptado ao formato audiovisual, para criar o método de trabalho online da TECH. Tudo isso com as técnicas mais avançadas e oferecendo alta qualidade em cada um dos materiais que colocamos à disposição do aluno.



Técnicas cirúrgicas e procedimentos em vídeo

A TECH aproxima os alunos às técnicas mais recentes, aos últimos avanços educacionais e à vanguarda das técnicas médicas atuais. Tudo isso, com o máximo rigor, explicado e detalhado para contribuir para a assimilação e compreensão do aluno. E o melhor de tudo: você poderá assistir as aulas quantas vezes quiser.



Resumos interativos

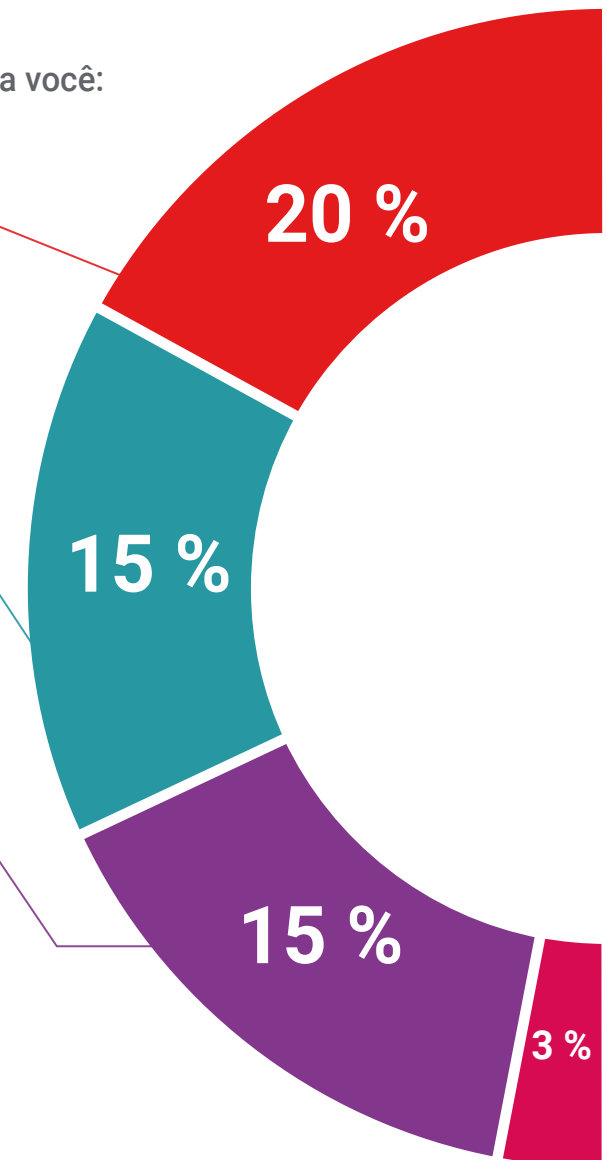
A equipe da TECH apresenta o conteúdo de forma atraente e dinâmica através de pílulas multimídia que incluem áudios, vídeos, imagens, gráficos e mapas conceituais, a fim de reforçar o conhecimento.

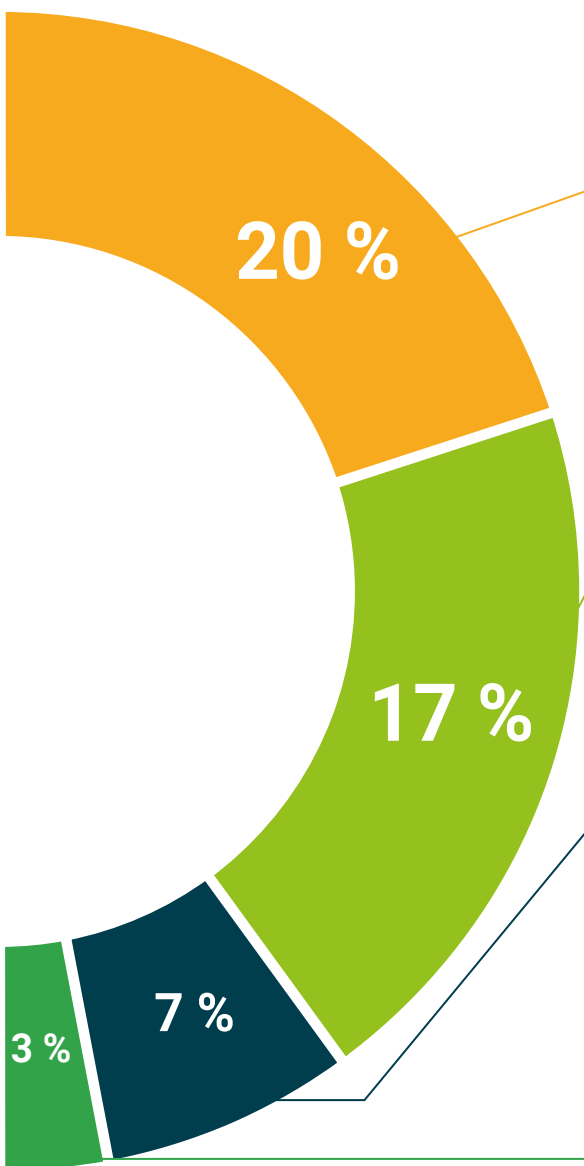
Este sistema educacional exclusivo de apresentação de conteúdo multimídia, foi premiado pela Microsoft como "Caso de sucesso na Europa".



Leituras complementares

Artigos recentes, documentos de consenso e diretrizes internacionais, entre outros. Na biblioteca virtual da TECH o aluno terá acesso a tudo o que for necessário para complementar sua capacitação.





Análises de caso desenvolvidas e orientadas por especialistas

A aprendizagem efetiva deve necessariamente ser contextual. Portanto, na TECH apresentaremos casos reais em que o especialista guiará o aluno através do desenvolvimento da atenção e da resolução de diferentes situações: uma forma clara e direta de alcançar o mais alto grau de compreensão.



Testing & Retesting

Avaliamos e reavaliamos periodicamente o seu conhecimento ao longo do programa de estudos através de atividades e exercícios de avaliação e autoavaliação, para que você possa comprovar que está alcançando seus objetivos.



Masterclasses

Há evidências científicas sobre a utilidade da observação de terceiros especialistas. O "Learning from an expert" fortalece o conhecimento e a memória e aumenta a nossa confiança para tomar decisões difíceis no futuro.



Guias rápidos de ação

A TECH oferece o conteúdo mais relevante do curso em formato de fichas de trabalho ou guias rápidos de ação. Uma forma sintetizada, prática e eficaz de ajudar os alunos a progredirem na aprendizagem.



06

Certificado

O Curso de Considerações em Dor Aguda Pós-Operatória. Situações Clínicas garante, além da capacitação mais rigorosa e atualizada, o acesso ao certificado do Curso emitido pela TECH Universidade Tecnológica.



“

*Conclua este programa de estudos
com sucesso e receba o seu certificado
sem sair de casa e sem burocracias”*

Este **Curso de Considerações em Dor Aguda Pós-Operatória. Situações Clínicas** conta com o conteúdo científico mais completo e atualizado do mercado.

Uma vez aprovadas as avaliações, o aluno receberá por correio o certificado* correspondente ao **Curso**, emitido pela **TECH Universidade Tecnológica**.

O certificado emitido pela **TECH Universidade Tecnológica** expressará a qualificação obtida no Curso atendendo aos requisitos normalmente exigidos pelas bolsas de empregos, concursos públicos e avaliação de carreira profissional.

Certificado: **Curso de Considerações em Dor Aguda Pós-Operatória. Situações Clínicas**
N.º de Horas Oficiais: **150h**



*Apostila de Haia: Caso o aluno solicite que seu certificado seja apostilado, a TECH EDUCATION providenciará a obtenção do mesmo a um custo adicional.

futuro
saúde confiança pessoas
informação orientadores
educação certificação ensino
garantia aprendizagem
instituições tecnologia
comunidade compromisso
atenção personalizada
conhecimento inovação
presente qualidade
desenvolvimento situação

tech universidade
tecnológica

Curso

Considerações em Dor
Aguda Pós-Operatória.
Situações Clínicas

- » Modalidade: online
- » Duração: 6 semanas
- » Certificado: TECH Universidade Tecnológica
- » Dedicção: 16h/semana
- » Horário: no seu próprio ritmo
- » Provas: online

Curso

Considerações em Dor Aguda
Pós-Operatória. Situações Clínicas

