

Curso

Complicações em Cirurgia Ginecológica Minimamente Invasiva





Curso

Complicações em Cirurgia Ginecológica Minimamente Invasiva

- » Modalidade: online
- » Duração: 6 semanas
- » Certificado: TECH Universidade Tecnológica
- » Dedicção: 16h/semana
- » Horário: no seu próprio ritmo
- » Provas: online

Acesso ao site: www.techtute.com/br/medicina/curso/complicacoes-cirurgia-ginecologica-minimamente-invasiva

Índice

01

Apresentação

pág. 4

02

Objetivos

pág. 8

03

Direção do curso

pág. 12

04

Estrutura e conteúdo

pág. 16

05

Metodologia

pág. 20

06

Certificado

pág. 28

01

Apresentação

A Cirurgia Ginecológica Minimamente Invasiva teve um aumento na demanda devido à recuperação rápida e bem-sucedida das pacientes que se submetem a ela. O crescimento do número de consultas ginecológicas, graças à conscientização sobre a prevenção, a importância do autocuidado, o amplo conhecimento sobre o histórico familiar e o objetivo de estabelecer padrões ideais de saúde levaram a um aumento de mulheres que realizam check-ups e, portanto, a uma maior detecção de casos em que a intervenção é necessária. Sendo assim, é fundamental contar com profissionais especializados, capazes de identificar e diferenciar as patologias existentes, e saber como agir em cada caso específico.





“

Com este Curso, você vai poder atualizar seus conhecimentos e se especializar nas Complicações em Cirurgia Ginecológica Minimamente Invasiva, através da uma das metodologias mais eficazes e no seu próprio ritmo”

Embora seja verdade que os profissionais da área médica estão preparados para enfrentar qualquer desafio na sala de cirurgia, há casos em que surgem complicações durante o procedimento, o que requer uma ação rápida para evitar complicações futuras e proteger a vida do paciente. No setor de ginecologia não é diferente, há problemas durante os protocolos de ação, mesmo quando são minimamente invasivos. Portanto, é de vital importância que o médico seja capaz de atuar de maneira oportuna, atendendo a qualquer anomalia e abordando-a da melhor maneira possível.

A TECH criou esta capacitação com o objetivo de fornecer aos profissionais protocolos de ação eficazes, para lidar com complicações durante os procedimentos. Trata-se de um curso totalmente online, no qual o profissional vai encontrar as além das últimas atualizações do setor, novidades extraídas das melhores fontes científicas. Vale ressaltar, ainda, que o programa conta com recursos audiovisuais de alto nível, baseados em casos reais e simulações.

Dessa forma, esta capacitação se apresenta como uma oportunidade para os profissionais que desejam ampliar seus conhecimentos no manejo de complicações na área ginecológica. Uma das vantagens do curso é que não é necessário ir a centro de ensino presencial, pois ele é 100% digital e pode ser realizado desde qualquer dispositivo com conexão à Internet.

Este **Curso de Complicações em Cirurgia Ginecológica Minimamente Invasiva** conta com o conteúdo científico mais completo e atualizado do mercado. Suas principais características são:

- O desenvolvimento de casos clínicos apresentados por especialistas em diferentes áreas
- Os conteúdos gráficos, esquemáticos e extremamente práticos, fornecem informações científicas e assistenciais sobre aquelas disciplinas essenciais para a prática profissional
- As últimas novidades em Complicações em Cirurgia Ginecologia Minimamente Invasiva. Um sistema interativo de aprendizagem baseado em algoritmos para a tomada de decisões sobre as situações clínicas levantadas
- Com ênfase especial na medicina baseada em evidências e metodologias de pesquisa em Complicações em Cirurgia Ginecológica Minimamente Invasiva
- Tudo isto vai ser complementado por palestras teóricas, perguntas à especialistas, fóruns de discussão sobre temas controversos e trabalhos de reflexão individual
- Disponibilidade dos conteúdos a partir de qualquer dispositivo fixo ou móvel com conexão à internet



Não perca esta oportunidade única de se especializar em Complicações em Cirurgia Ginecológica Minimamente Invasiva”

“

Este Curso é o melhor investimento que você pode fazer ao escolher um programa de capacitação, por dois motivos: além de atualizar seus conhecimentos em Cirurgia Ginecológica Minimamente Invasiva, você obterá um certificado emitido pela TECH Universidade Tecnológica”

O corpo docente deste curso é formado por profissionais da saúde na área de cirurgia ginecológica, que transferem a experiência do seu trabalho para esta capacitação, além de especialistas reconhecidos de sociedades científicas de referência.

O conteúdo multimídia, desenvolvido com a mais recente tecnologia educacional, oferece ao profissional uma aprendizagem situada e contextual, ou seja, um ambiente simulado que proporcionará uma prática imersiva, programada para ensinar através de situações reais.

A estrutura desse plano de estudos se concentra na Aprendizagem Baseada em Problemas, por meio da qual o médico deverá resolver as diferentes situações de prática profissional que surgirem ao longo do curso. Para isso, contará com a ajuda de um sistema inovador de vídeo interativo criado por reconhecidos especialistas na área da Ginecologia e com ampla experiência de ensino.

O curso inclui exercícios e casos clínicos reais para aproximar o desenvolvimento do programa à prática clínica da ginecologia.

Aproveite esta oportunidade para atualizar seus conhecimentos sobre as Complicações em Cirurgia Ginecológica Minimamente Invasiva e melhorar o atendimento aos seus pacientes.



02 Objetivos

O principal objetivo do programa é o desenvolvimento da aprendizagem teórica e prática, para que o ginecologista possa dominar as técnicas mais recentes da área, de forma prática e precisa.





“

Este programa de estudos lhe proporcionará segurança no desempenho da prática ginecológica, o que vai ajudar você a crescer pessoal e profissionalmente”



Objetivos gerais

- ◆ Conhecer todos os instrumentos disponíveis para realizar a cirurgia endoscópica e histeroscópica
- ◆ Saber a preparação da sala de cirurgia endoscópica
- ◆ Aprender sobre aspectos gerais, como a ergonomia na sala de cirurgia laparoscópica e eletrocirurgia, para usar nos procedimentos ginecológicos
- ◆ Aplicar as diferentes técnicas apropriadas a cada caso clínico específico
- ◆ Conhecer detalhadamente a anatomia pélvica e abdominal feminina
- ◆ Criar um modelo de treinamento (pelvic-trainer) para a realização de suturas laparoscópicas e outros exercícios, que levem à aquisição de habilidades de dissecação e corte
- ◆ Aprender sobre técnicas histeroscópicas e sua aplicação na patologia uterina
- ◆ Estabelecer uma série de alternativas para o manejo da patologia benigna dos ovários
- ◆ Estudar o tratamento da patologia benigna do útero
- ◆ Conhecer as técnicas para a resolução de problemas do assoalho pélvico por laparoscopia
- ◆ Aplicar a colocação de malhas minimamente invasivas
- ◆ Saber como tratar a endometriose através da endoscopia
- ◆ Conhecer as diferentes técnicas avançadas em ginecologia oncológica para tratamento minimamente invasivo
- ◆ Proporcionar ferramentas para a resolução de complicações na endoscopia ginecológica
- ◆ Conhecer os aspectos econômicos relacionados ao uso das técnicas endoscópicas
- ◆ Conhecer as novas tecnologias em endoscopia, como cirurgia robótica, porta única e minilaparoscopia
- ◆ Saber a influência da laparoscopia para melhorar a fertilidade





Objetivos específicos

- ◆ Atualizar os procedimentos para o tratamento de lesões vasculares via endoscopia
- ◆ Atualizar os procedimentos para o tratamento de lesões intestinais via endoscopia
- ◆ Atualizar os procedimentos para o tratamento de lesões urológicas via endoscopia
- ◆ Identificar as principais características das lesões e complicações da parede abdominal
- ◆ Explicar o manejo das complicações da histerectomia radical
- ◆ Selecionar o uso de agentes hemostáticos em endoscopia
- ◆ Antecipar as complicações decorrentes das telas do assoalho pélvico
- ◆ Antecipar possíveis complicações que possam ocorrer no intraoperatório, bem como aquelas que passam despercebidas durante a cirurgia
- ◆ Determinar as complicações nervosas e outras complicações, como TEP, infecções, etc.



Aproveite a oportunidade para se atualizar sobre as últimas novidades em Complicações em Cirurgia Ginecologia Minimamente Invasiva”

03

Direção do curso

Dado que as complicações que podem surgir durante uma operação ginecológica podem ser difíceis de abordar, a TECH Universidade Tecnológica recorreu a uma das figuras mais proeminentes na área de Cirurgia Minimamente Invasiva em Ginecologia para enriquecer este Curso. Este professor, com renome internacional, desenvolveu uma Masterclass completa com a qual o especialista poderá se aprofundar no método de abordagem das complicações mais comuns nas cirurgias de alta complexidade.



“

Continue aprofundando seus conhecimentos em Cirurgia Ginecológica Minimamente Invasiva, contando com o prestígio de uma das principais referências na área”

Diretor Convidado Internacional

Como um dos cirurgiões pioneiros no Brasil a introduzir técnicas avançadas de **Cirurgia Laparoscópica Oncológica** no Paraná, o Dr. Reitan Ribeiro é uma das figuras mais prolíficas nessa especialidade. Tanto que recebeu o reconhecimento de **cidadão honorário** da cidade de Curitiba, destacando seu trabalho na criação e desenvolvimento da técnica de **Transposição Uterina**.

Seu excelente trabalho também foi reconhecido pelo IJGC, Jornal Internacional de Câncer Ginecológico. Suas publicações sobre **Transposição Uterina Robótica em Câncer de Colo de Útero**, **Transposição Uterina após Traquelectomia Radical** e pesquisa dirigida sobre a técnica de **Transposição Uterina** para pacientes com câncer ginecológico que desejam preservar a fertilidade, têm um destaque especial. Ele recebeu o **Prêmio Nacional de Inovação Médica** por sua pesquisa no campo da **Transposição Uterina**, destacando os avanços na preservação da fertilidade da paciente.

Sua trajetória profissional é marcada pelo sucesso, ocupando **vários cargos de responsabilidade** no conceituado Hospital Erasto Gaertner. É diretor do programa de pesquisa em Ginecologia Oncológica desse centro, além de diretor do programa de bolsas de estudo nessa especialidade, bem como coordenador do programa de treinamento em **Cirurgia Robótica** com foco em Ginecologia Oncológica.

No nível acadêmico, fez estágios em vários centros de prestígio, incluindo o Memorial Sloan Kettering Cancer Center, a McGill University e o Instituto Nacional do Câncer do Brasil. Concilia suas responsabilidades clínicas com o trabalho de consultoria para as principais empresas médicas e farmacêuticas, principalmente a Johnson & Johnson e a Merck Sharp & Dohme.



Dr. Reitan Ribeiro

- Diretor do Programa de Pesquisa do Departamento de Oncologia Ginecológica do Hospital Erasto Gaertner - Brasil
- Diretor do Programa de Fellowship em Oncologia Ginecológica do Hospital Erasto Gaertner
- Diretor do programa de Treinamento de Cirurgia Robótica com foco em Ginecologia Oncológica do Hospital Erasto Gaertner
- Cirurgião no Departamento de Oncologia Ginecológica do Hospital Erasto Gaertner
- Diretor do programa de Oncologistas Residentes do Hospital Erasto Gaertner
- Consultor da Johnson & Johnson e Merck Sharp & Dohme
- Formado em Medicina pela Universidade Federal de Porto Alegre
- Fellowship em Cirurgia Oncológica Ginecológica no Memorial Sloan Kettering Cancer Center
- Fellowship em Cirurgia Minimamente Invasiva na Universidade McGill
- Residência nos hospitais Governador Celso Ramos, Instituto Nacional do Câncer do Brasil e Erasto Gaertner
- Certificação em Cirurgia Oncológica pela Sociedade Brasileira de Cirurgia Oncológica



Com a TECH, você vai aprender com os melhores profissionais do mundo"

04

Estrutura e conteúdo

A estrutura deste programa de estudos foi elaborada por uma equipe de profissionais familiarizados com as implicações da capacitação na prática médica diária da Cirurgia Ginecológica Minimamente Invasiva, conscientes da relevância atual do treinamento para poder atuar em pacientes com patologia cirúrgica ginecológica e comprometidos com o ensino de qualidade, por meio das novas tecnologias educacionais.

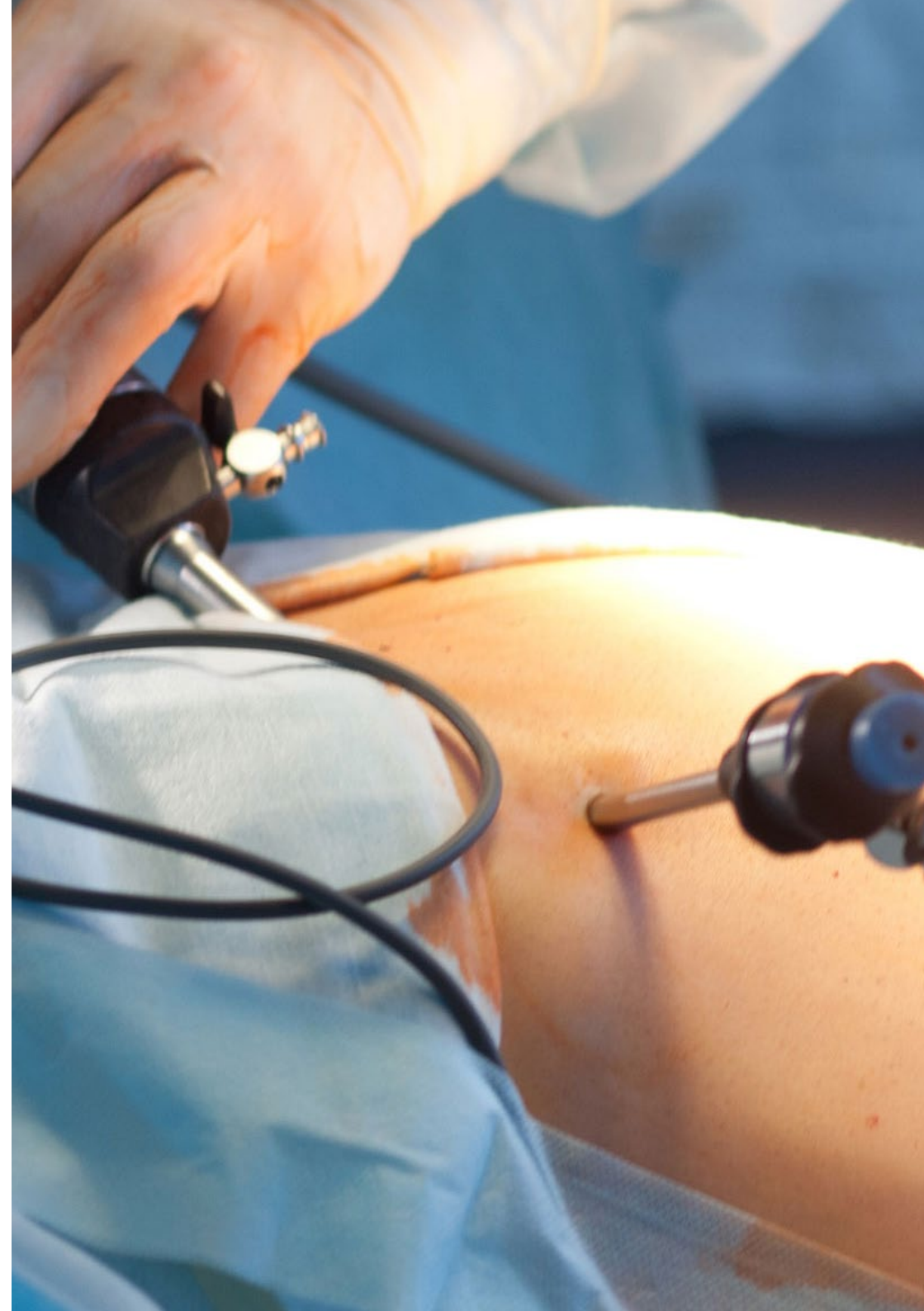


“

Este Curso de Complicações em Cirurgia Ginecológica Minimamente Invasiva conta com o conteúdo científico mais completo e atualizado do mercado”

Módulo 1. Complicações em Cirurgia Minimamente Invasiva

- 1.1. Complicações no acesso e na parede abdominal
 - 1.1.1. Lesão da parede arterial
 - 1.1.2. Lesões vasculares de acesso
 - 1.1.3. Lesões intestinais no acesso
 - 1.1.4. Hérnia na porta de entrada
 - 1.1.5. Infecções
 - 1.1.6. Outros
- 1.2. Complicações intraoperatórias vasculares
 - 1.2.1. Incidência e etiologia
 - 1.2.2. Resolução
 - 1.2.3. Acompanhamento pós-operatório
- 1.3. Complicações intestinais intraoperatórias
 - 1.3.1. Incidência e etiologia
 - 1.3.2. Resolução
 - 1.3.3. Acompanhamento pós-operatório
- 1.4. Complicações urológicas
 - 1.4.1. Incidência e etiologia
 - 1.4.2. Resolução
 - 1.4.3. Acompanhamento pós-operatório
- 1.5. Complicações do nervo
- 1.6. Complicações inadvertidas
- 1.7. Complicações específicas da histerectomia radical
- 1.8. Complicações decorrentes de malhas
- 1.9. Outras complicações: linfocelos, infecções, TEP, etc.





“

*Uma experiência de capacitação única,
fundamental e decisiva para impulsionar
seu crescimento profissional”*

05

Metodologia

Este curso oferece uma maneira diferente de aprender. Nossa metodologia é desenvolvida através de um modo de aprendizagem cíclico: **o Relearning**. Este sistema de ensino é utilizado, por exemplo, nas faculdades de medicina mais prestigiadas do mundo e foi considerado um dos mais eficazes pelas principais publicações científicas, como o ***New England Journal of Medicine***.



“

Descubra o Relearning, um sistema que abandona a aprendizagem linear convencional para realizá-la através de sistemas de ensino cíclicos: uma forma de aprendizagem que se mostrou extremamente eficaz, especialmente em disciplinas que requerem memorização”

Na TECH usamos o Método do Caso

Em uma determinada situação, o que um profissional deveria fazer? Ao longo do programa, os alunos irão se deparar com diversos casos simulados baseados em situações reais, onde deverão investigar, estabelecer hipóteses e finalmente resolver as situações. Há inúmeras evidências científicas sobre a eficácia deste método. Os especialistas aprendem melhor, mais rápido e de forma mais sustentável ao longo do tempo.

Com a TECH você irá experimentar uma forma de aprender que está revolucionando as bases das universidades tradicionais em todo o mundo.



Segundo o Dr. Gérvas, o caso clínico é a apresentação comentada de um paciente, ou grupo de pacientes, que se torna um "caso", um exemplo ou modelo que ilustra algum componente clínico peculiar, seja pelo seu poder de ensino ou pela sua singularidade ou raridade. É essencial que o caso seja fundamentado na vida profissional atual, tentando recriar as condições reais na prática profissional do médico.

“

Você sabia que este método foi desenvolvido em 1912, em Harvard, para alunos de Direito? O método do caso consistia em apresentar situações complexas reais para que os alunos tomassem decisões e justificassem como resolvê-las. Em 1924 foi estabelecido como o método de ensino padrão em Harvard”

A eficácia do método é justificada por quatro conquistas fundamentais:

1. Os alunos que seguem este método não só assimilam os conceitos, mas também desenvolvem a capacidade mental através de exercícios de avaliação de situações reais e de aplicação de conhecimentos.
2. A aprendizagem se consolida nas habilidades práticas permitindo ao aluno integrar melhor o conhecimento à prática clínica.
3. A assimilação de ideias e conceitos se torna mais fácil e mais eficiente, graças ao uso de situações decorrentes da realidade.
4. A sensação de eficiência do esforço investido se torna um estímulo muito importante para os alunos, o que se traduz em um maior interesse pela aprendizagem e um aumento no tempo dedicado ao curso.



Metodologia Relearning

A TECH utiliza de maneira eficaz a metodologia do estudo de caso com um sistema de aprendizagem 100% online, baseado na repetição, combinando 8 elementos didáticos diferentes em cada aula.

Potencializamos o Estudo de Caso com o melhor método de ensino 100% online: o Relearning.

O profissional aprenderá através de casos reais e da resolução de situações complexas em ambientes simulados de aprendizagem. Estes simulados são realizados através de um software de última geração para facilitar a aprendizagem imersiva.



Na vanguarda da pedagogia mundial, o método Relearning conseguiu melhorar os níveis de satisfação geral dos profissionais que concluíram seus estudos, com relação aos indicadores de qualidade da melhor universidade online do mundo (Universidade de Columbia).

Usando esta metodologia, mais de 250 mil médicos se capacitaram, com sucesso sem precedentes, em todas as especialidades clínicas independentemente da carga cirúrgica. Nossa metodologia de ensino é desenvolvida em um ambiente altamente exigente, com um corpo discente com um perfil socioeconômico médio-alto e uma média de idade de 43,5 anos.

O Relearning permitirá uma aprendizagem com menos esforço e mais desempenho, fazendo com que você se envolva mais em sua especialização, desenvolvendo o espírito crítico e sua capacidade de defender argumentos e contrastar opiniões: uma equação de sucesso.

No nosso programa, a aprendizagem não é um processo linear, ela acontece em espiral (aprender, desaprender, esquecer e reaprender). Portanto, combinamos cada um desses elementos de forma concêntrica.

A nota geral do sistema de aprendizagem da TECH é de 8,01, de acordo com os mais altos padrões internacionais.



Neste programa, oferecemos o melhor material educacional, preparado especialmente para os profissionais:



Material de estudo

Todo o conteúdo foi criado especialmente para o curso pelos especialistas que irão ministrá-lo, o que faz com que o desenvolvimento didático seja realmente específico e concreto.

Posteriormente, esse conteúdo é adaptado ao formato audiovisual, para criar o método de trabalho online da TECH. Tudo isso com as técnicas mais inovadoras e oferecendo alta qualidade em cada um dos materiais que colocamos à disposição do aluno.



Técnicas cirúrgicas e procedimentos em vídeo

A TECH aproxima os alunos às técnicas mais recentes, aos últimos avanços educacionais e à vanguarda das técnicas médicas atuais. Tudo isso, explicado detalhadamente para sua total assimilação e compreensão. E o melhor de tudo, você poderá assistí-los quantas vezes quiser.



Resumos interativos

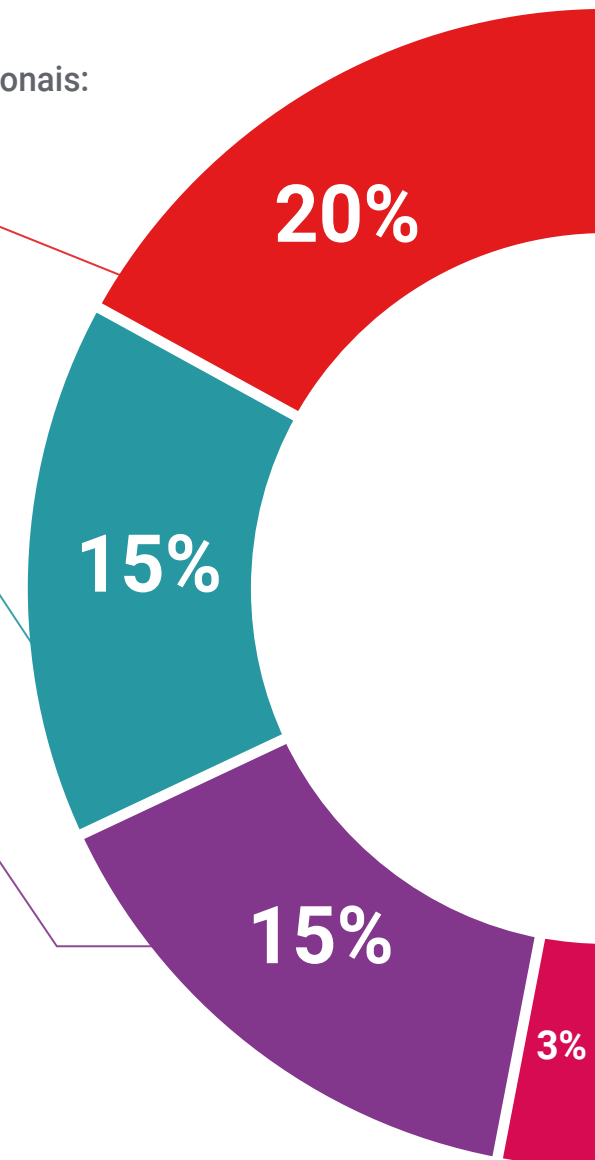
A equipe da TECH apresenta o conteúdo de forma atraente e dinâmica através de pílulas multimídia que incluem áudios, vídeos, imagens, gráficos e mapas conceituais para consolidar o conhecimento.

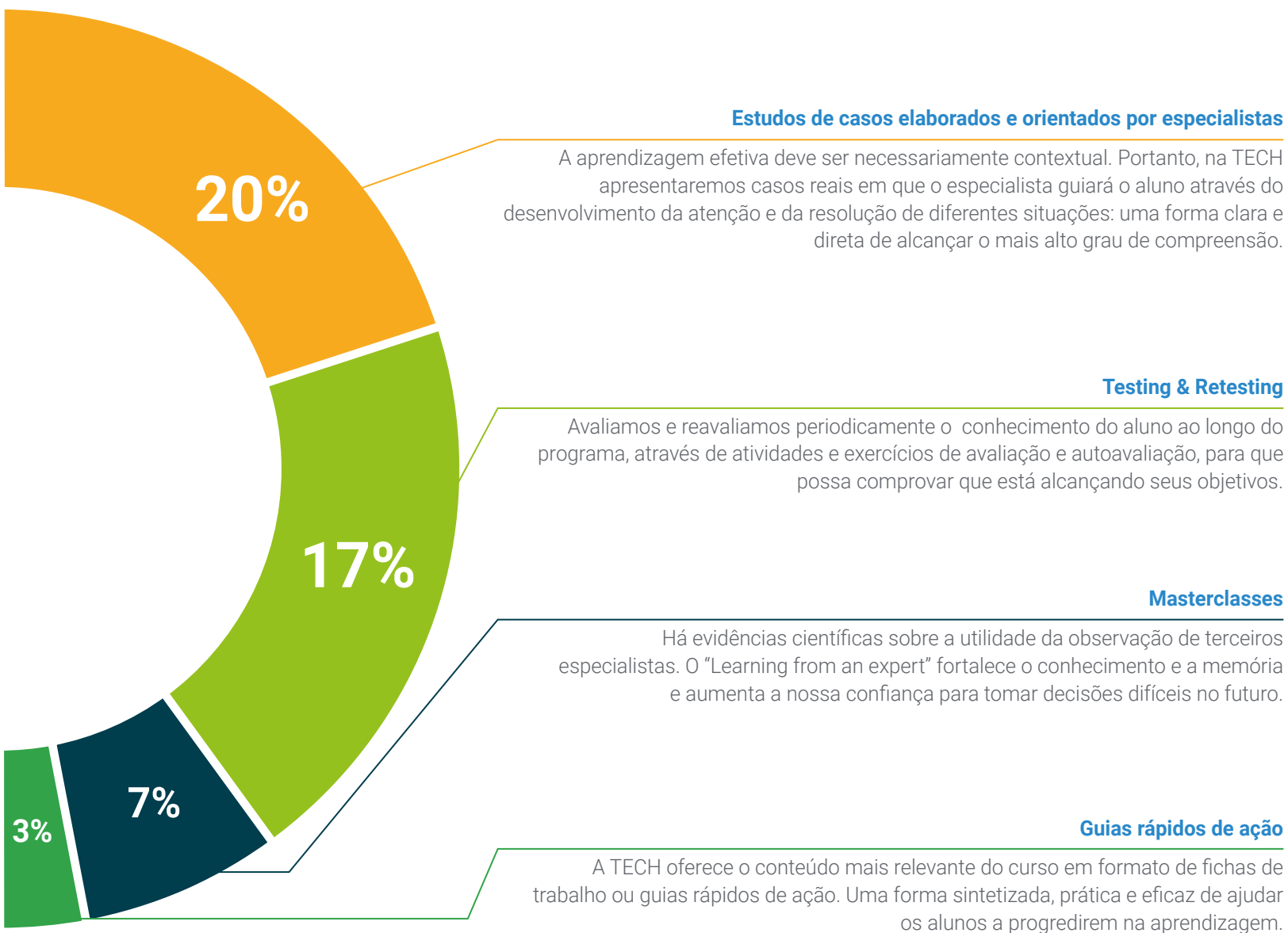
Este sistema exclusivo de capacitação por meio da apresentação de conteúdo multimídia foi premiado pela Microsoft como "Caso de sucesso na Europa"



Leituras complementares

Artigos recentes, documentos de consenso e diretrizes internacionais, entre outros. Na biblioteca virtual da TECH o aluno terá acesso a tudo o que for necessário para complementar a sua capacitação.





06

Certificado

O Curso de Complicações em Cirurgia Ginecológica Minimamente Invasiva garante, além da capacitação mais rigorosa e atualizada, acesso ao certificado do Curso emitido pela TECH Universidade Tecnológica.



“

Uma vez aprovadas as avaliações, o aluno receberá por correio o certificado do Curso, emitido pela TECH Universidade Tecnológica”

Este **Curso de Complicações em Cirurgia Ginecológica Minimamente Invasiva** conta com o conteúdo científico mais completo e atualizado do mercado.

Uma vez aprovadas as avaliações, o aluno receberá por correio o certificado* correspondente ao **Curso** emitido pela **TECH Universidade Tecnológica**.

O certificado emitido pela **TECH Universidade Tecnológica** expressará a qualificação obtida no Curso, atendendo aos requisitos exigidos pelas bolsas de empregos, concursos públicos e avaliação de carreira profissional.

Título: **Curso de Complicações em Cirurgia Ginecológica Minimamente Invasiva**

N.º de Horas Oficiais: **100h**



*Apostila de Haia: Caso o aluno solicite que seu certificado seja apostilado, a TECH EDUCATION providenciará a obtenção do mesmo a um custo adicional.

futuro
saúde confiança pessoas
informação orientadores
educação certificação ensino
garantia aprendizagem
instituições tecnologia
comunidade compromisso
atenção personalizada
conhecimento inovação
presente qualidade
desenvolvimento sistemas

tech universidade
tecnológica

Curso

Complicações em
Cirurgia Ginecológica
Minimamente Invasiva

- » Modalidade: online
- » Duração: 6 semanas
- » Certificado: TECH Universidade Tecnológica
- » Dedicção: 16h/semana
- » Horário: no seu próprio ritmo
- » Provas: online

Curso

Complicações em Cirurgia Ginecológica
Minimamente Invasiva

