

Curso

Cirurgia Oncológica
Esofagogástrica





Curso

Cirurgia Oncológica Esofagogástrica

- » Modalidade: **online**
- » Duração: **6 semanas**
- » Certificado: **TECH Universidade Tecnológica**
- » Dedicção: **16h/semana**
- » Horário: **no seu próprio ritmo**
- » Provas: **online**

Acesso ao site: www.techtute.com/br/medicina/curso/cirurgia-oncologica-esofagogastrica

Índice

01

Apresentação

pág. 4

02

Objetivos

pág. 8

03

Direção do curso

pág. 12

04

Estrutura e conteúdo

pág. 16

05

Metodologia

pág. 20

06

Certificado

pág. 28

01

Apresentação

Atualmente, a Cirurgia Oncológica Esofagogástrica é uma disciplina médica de grande importância devido ao aumento dos casos de câncer de esôfago e gástrico em todo o mundo. Por esse motivo, a TECH, na vanguarda da educação digital, criou este programa específico em Cirurgia Oncológica Esofagogástrica 100% online, como uma opção de atualização valiosa para médicos interessados em aprimorar sua capacitação no tratamento desses tipos de patologia. O plano de estudos do curso inclui informações atualizadas sobre a epidemiologia, etiopatogênese, classificação, diagnóstico, tratamento cirúrgico e terapias oncológicas para tratar essa doença, bem como complicações pós-operatórias e recuperação aprimorada. Com o conhecimento adquirido no curso, os profissionais de saúde poderão oferecer um melhor atendimento aos pacientes e contribuir para a melhoria de sua qualidade de vida.





“

Atualizar seus conhecimentos em Cirurgia Oncológica Esofagogástrica permitirá que você se destaque no mercado de trabalho e seja uma referência em sua área de atuação”

Na última década, os avanços na cirurgia oncológica esofagogástrica foram significativos. A aplicação de novas técnicas cirúrgicas e terapias oncológicas melhorou os resultados e a qualidade de vida dos pacientes com cânceres de esôfago e gástrico.

Atualmente, a terapia do câncer para tumores esofagogástricos tornou-se mais personalizada e menos invasiva. A aplicação da imunoterapia mostrou resultados promissores no tratamento do câncer de esôfago e gástrico e se tornou uma opção terapêutica em casos selecionados. Além disso, a aplicação de radioterapia e quimioterapia neoadjuvante e adjuvante melhorou os resultados cirúrgicos e reduziu as complicações pós-operatórias.

Os médicos interessados nessa disciplina podem atualizar seus conhecimentos por meio do Curso 100% online da TECH em Cirurgia Oncológica Esofagogástrica. Esse programa oferece uma formação completa no tratamento de cânceres esofagogástricos, desde os aspectos gerais da patologia até os cuidados pós-operatórios e a recuperação aprimorada.

A importância de estudar esse programa está na necessidade de atualização constante no tratamento do câncer de esôfago e gástrico. Com o conhecimento adquirido no Curso, os profissionais de saúde poderão aplicar técnicas cirúrgicas mais precisas e minimizar as complicações pós-operatórias. Além disso, aprender a aplicar o tratamento endoscópico e intervencionista permitirá que sejam mais precisos e reduzam o tempo de recuperação.

Portanto, o Curso 100% online da TECH de Cirurgia Oncológica Esofagogástrica é uma excelente opção para os interessados em aprender sobre essa disciplina médica em constante evolução. Seu método de estudo, baseado no Relearning, permite maior eficiência e, por ser online, oferece aos alunos a flexibilidade necessária para progredir em seu próprio ritmo.

Este **Curso de Cirurgia Oncológica Hepatobiliar** conta com o conteúdo científico mais completo e atualizado do mercado. Suas principais características são:

- O desenvolvimento de casos práticos apresentados por especialistas em Cirurgia Oncológica Digestiva
- O conteúdo gráfico, esquemático e extremamente útil fornece informações científicas e práticas sobre aquelas disciplinas indispensáveis para o exercício da profissão
- Exercícios práticos onde o processo de auto-avaliação é realizado para melhorar a aprendizagem
- Destaque especial para as metodologias inovadoras
- Lições teóricas, perguntas a especialistas, fóruns de discussão sobre temas controversos e trabalhos de reflexão individual
- Disponibilidade de acesso a todo o conteúdo a partir de qualquer dispositivo, fixo ou portátil, com conexão à Internet



O conhecimento adquirido permitirá que você explore novas oportunidades de pesquisa e melhoria contínua em Cirurgia Oncológica Esofagogástrica"

“

Aprender novas técnicas de tratamento endoscópico e intervencionista permitirá que você seja mais preciso e reduza o tempo de recuperação”

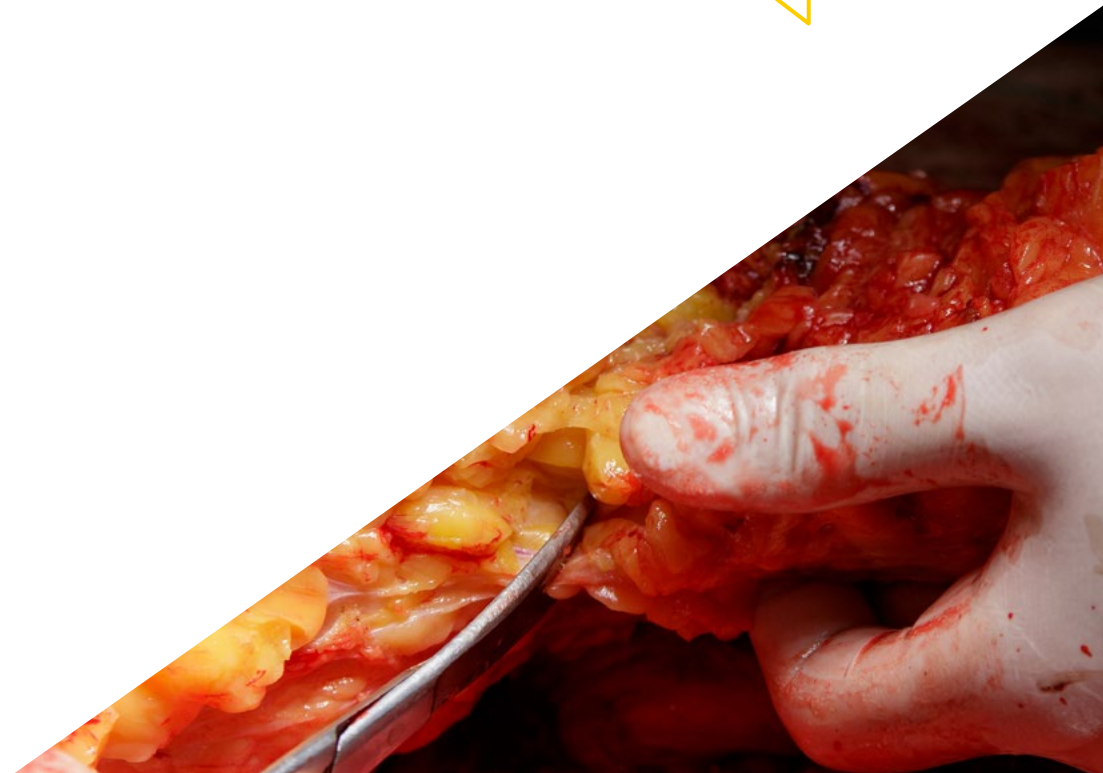
O corpo docente deste curso inclui profissionais da área que transferem a experiência do seu trabalho para esta capacitação, além de especialistas reconhecidos de sociedades científicas de referência e universidades de prestígio.

O conteúdo multimídia, desenvolvido com a mais recente tecnologia educacional, permitirá ao profissional uma aprendizagem contextualizada, ou seja, realizada através de um ambiente simulado, proporcionando uma capacitação imersiva e programada para praticar diante de situações reais.

A estrutura deste programa se concentra na Aprendizagem Baseada em Problemas, onde o profissional deverá tentar resolver as diferentes situações de prática profissional que surgirem ao longo do curso acadêmico. Para isso, contará com a ajuda de um inovador sistema de vídeo interativo realizado por especialistas reconhecidos.

Você contará com um programa de estudos atualizado que inclui as últimas tendências no tratamento do Câncer de Esôfago e Gástrico.

Um programa 100% online, que lhe permitirá estudar ao seu ritmo e de qualquer lugar.



02

Objetivos

O objetivo do Curso de Cirurgia Oncológica Esofagogástrica 100% online da TECH é oferecer aos profissionais de saúde uma formação completa no tratamento de cânceres esofagogástricos. O programa abrange desde aspectos gerais da patologia até as técnicas cirúrgicas mais inovadoras, terapias oncológicas e cuidados pós-operatórios. Dessa forma, os profissionais de saúde poderão atualizar seus conhecimentos e habilidades para oferecer atendimento de qualidade e melhorar os resultados no tratamento do câncer de esôfago e gástrico.





“

Ao final do curso, você será capaz de aplicar técnicas cirúrgicas mais precisas e minimizar as complicações pós-operatórias”

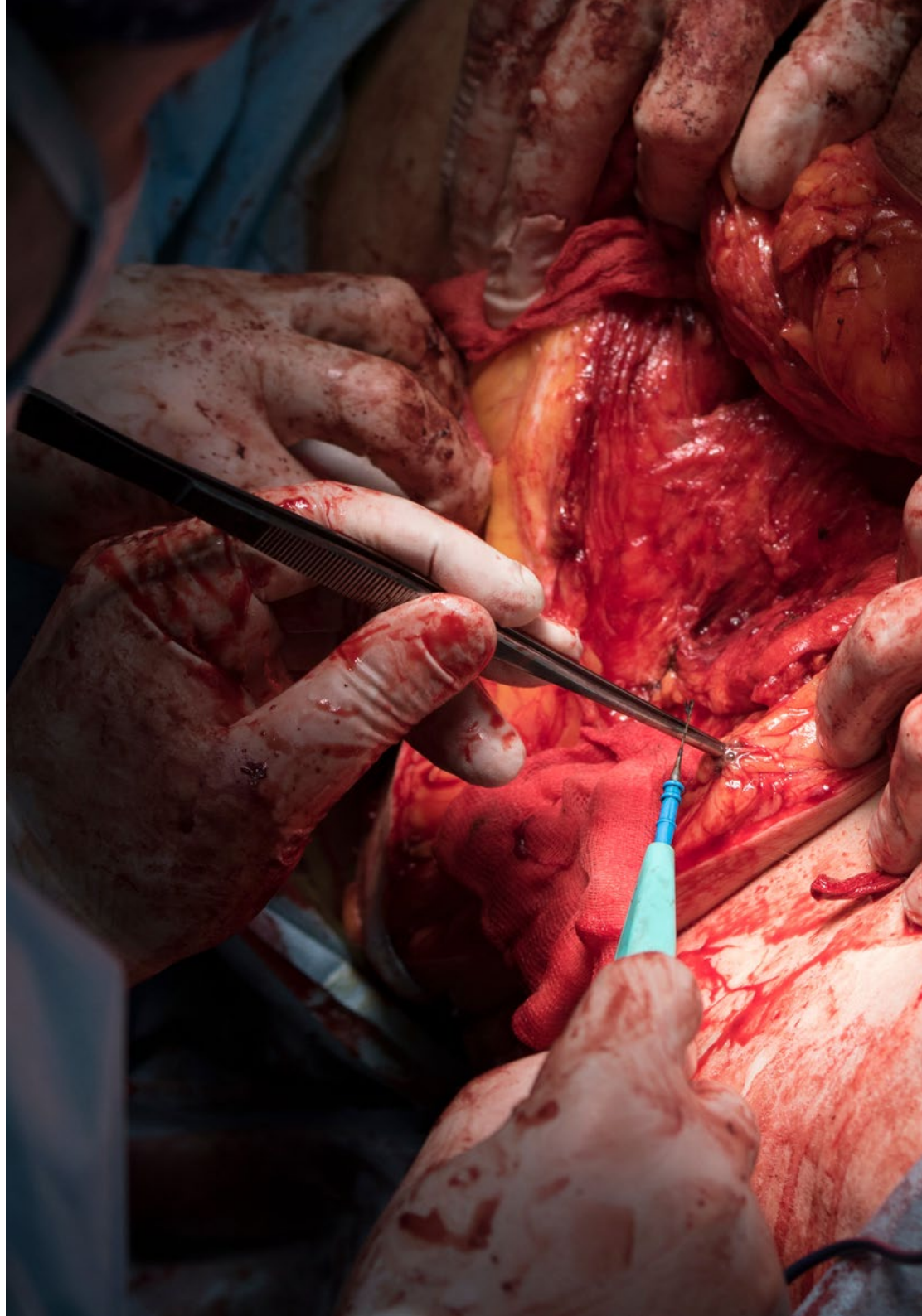


Objetivos gerais

- ♦ Aprofundar o conhecimento específico sobre o manejo de pacientes com tumores que afetam o sistema digestivo
- ♦ Conhecer as técnicas cirúrgicas a serem usadas e as novas tecnologias atualmente disponíveis para diagnóstico e tratamento
- ♦ Saber para onde a cirurgia moderna está indo e quais são as maneiras pelas quais ela está se desenvolvendo
- ♦ Estudar os fundamentos da pesquisa em cirurgia oncológica
- ♦ Conhecer a maneira de desenvolver projetos de pesquisa, como fazê-lo e onde obter ajuda
- ♦ Desenvolver habilidades e conhecimentos técnicos para lidar com qualquer situação apresentada por um paciente em uma unidade de cirurgia oncológica do aparelho digestivo



Promover a inovação em Cirurgia Oncológica Esofagogástrica por meio de pesquisas e abordagens realizadas neste programa”





Objetivos específicos

- ♦ Estudar os aspectos gerais do câncer de esôfago, sua epidemiologia e classificação, bem como os avanços diagnósticos disponíveis
- ♦ Aprender sobre as atualizações na abordagem cirúrgica do câncer de esôfago
- ♦ Analisar a reconstrução da plastia gástrica e suas alternativas
- ♦ Definir e compreender as indicações para linfadenectomias padrão e estendidas no câncer de esôfago
- ♦ Analisar a nova classificação dos tumores da junção esofagogástrica
- ♦ Estudar as diferenças clínicas e epidemiológicas dos tumores gástricos no cenário ocidental e oriental
- ♦ Atualizar o tratamento cirúrgico do câncer gástrico, avaliando as alternativas técnicas para a realização da anastomose
- ♦ Definir os novos critérios para linfadenectomia oncológica
- ♦ Explicar e analisar as possíveis sequelas após a cirurgia esofagogástrica, a fim de poder realizar um gerenciamento e tratamento adequados
- ♦ Analisar as possíveis complicações de curto e longo prazo da cirurgia esofagogástrica e as diferentes opções para evitar sua ocorrência e minimizar suas consequências
- ♦ Estudar as novas terapias direcionadas para o câncer, analisando os últimos resultados publicados que recomendam seu uso atual
- ♦ Aprender sobre terapias endoscópicas e intervencionistas para tumores esofagogástricos

03

Direção do curso

O corpo docente do Curso 100% online da TECH de Cirurgia Oncológica Esofagogástrica é composto por especialistas altamente qualificados em Cirurgia Oncológica Digestiva. Os professores têm o compromisso de oferecer aos alunos uma atualização de alta qualidade. Cada um deles possui ampla experiência na especialidade, o que lhes permite oferecer uma perspectiva completa e enriquecedora para a aprendizagem dos alunos. Graças a essa excelente equipe de professores, os alunos poderão atualizar seus conhecimentos sobre o assunto com o apoio dos principais especialistas.





“

Os professores são especialistas em Cirurgia Oncológica Esofagogástrica e são altamente qualificados para ensinar as técnicas mais inovadoras”

Direção



Dr. Oscar Alonso Casado

- ♦ Chefe de Cirurgia Hepatobiliopancreática no Hospital de Madri do MD Anderson Cancer Center
- ♦ Especialista no Serviço de Cirurgia Oncológica Geral e Digestiva do MD Anderson Cancer Center Madrid, colaborando na Unidade de Cirurgia Torácica e na Unidade de Cirurgia Plástica
- ♦ Cirurgião assistente nos hospitais Quirónsalud Sur e El Escorial Professora de preparação para o MIR no CTO
- ♦ Tutor Clínico em Ensino Prático na UFV e no MD Anderson Cancer Center de Madri
- ♦ Formado em Cirurgia e Medicina pela Universidade UCM
- ♦ Certificado em cirurgia de console no sistema robótico Da Vinci Xi

Professores

Dra. Gloria Ortega Pérez

- ♦ Especialista na Unidade de Tumores Digestivos e Oncologia Peritoneal do MD Anderson Cancer Center de Madri
- ♦ Formada em Medicina e Cirurgia, Universidade Autónoma de Madri
- ♦ Especialista em Cirurgia Geral e do Aparelho Digestivo no Hospital Universitário 12 de Octubre
- ♦ Bolsa de estudos em Cirurgia Oncológica Gastrointestinal no Washington Hospital Center
- ♦ Mestrado Molecular em Bases Moleculares do Câncer no Centro Nacional de Pesquisa Oncológica e ESMO



04

Estrutura e conteúdo

O Curso de Cirurgia Oncológica Esofagogástrica 100% online da TECH possui uma metodologia de estudo inovadora e adaptada às necessidades dos alunos. A estrutura desse programa foi projetada para que os alunos possam aprender de forma autônoma, no seu próprio ritmo e em qualquer lugar. O conteúdo está disponível online e pode ser acessado a qualquer hora do dia. O curso também tem uma grande variedade de recursos multimídia, avaliações e um fórum de discussão para interagir com outros alunos e professores. Essa metodologia permite que os alunos obtenham uma capacitação abrangente em Cirurgia Oncológica Esofagogástrica com a flexibilidade necessária para se adequar às suas agendas lotadas.





“

Você adquirirá o conhecimento necessário 100% online para tratar tumores não adenocarcinoma em câncer gástrico avançado"

Módulo 1. Cirurgia Oncológica Esofagogástrica

- 1.1. Aspectos gerais do câncer esofágico
 - 1.1.1. Epidemiologia e etiopatogenia
 - 1.1.2. classificação e diagnóstico
 - 1.1.3. Monitoramento e prognóstico
- 1.2. Tratamento cirúrgico do câncer de esôfago
 - 1.2.1. Tipos de anastomose
 - 1.2.2. Linfadenectomia padrão e ampliada
 - 1.2.3. Alternativas à reconstrução com bypass gástrico
- 1.3. Tratamento endoscópico e intervencionista do câncer de esôfago
 - 1.3.1. Tratamento de lesões precursoras
 - 1.3.2. Tratamento precoce do câncer
 - 1.3.3. Tratamento paliativo
 - 1.3.4. Gerenciamento de complicações
- 1.4. Câncer da junção esofagogástrica
 - 1.4.1. Controvérsias no tratamento do câncer da UEG
 - 1.4.2. Abordagem de acordo com as novas diretrizes clínicas
 - 1.4.3. Linfadenectomia e abordagem cirúrgica
- 1.5. Aspectos gerais do câncer gástrico
 - 1.5.1. Epidemiologia e etiopatogenia
 - 1.5.2. classificação e diagnóstico
 - 1.5.3. Monitoramento e prognóstico
- 1.6. Tratamento cirúrgico do câncer gástrico
 - 1.6.1. Anastomose
 - 1.6.2. Base técnica da linfadenectomia
 - 1.6.3. Tratamento de tumores no adenocarcinoma
 - 1.6.4. Tratamento endoscópico
- 1.7. Terapias oncológicas para tumores esofagogástricos
 - 1.7.1. Quimioterapia neoadjuvante e adjuvante
 - 1.7.2. Radioterapia neoadjuvante e adjuvante
 - 1.7.3. Novas terapias contra o câncer: imunoterapia





- 1.8. Complicações na Cirurgia Oncológica Esofagogástrica
 - 1.8.1. Complicações pós-operatórias
 - 1.8.2. Sequelas pós-astrectomia
 - 1.8.3. Sequelas pós-esofagectomia
- 1.9. Recuperação aprimorada em cirurgia esofagogástrica
 - 1.9.1. Pré-reabilitação
 - 1.9.2. Otimização
 - 1.9.3. Via clínica
- 1.10. Pesquisa e inovação em Cirurgia Oncológica Esofagogástrica

“

O Curso 100% online da TECH de Cirurgia Oncológica Esofagogástrica é uma excelente opção para os interessados em aprender sobre essa disciplina médica em constante evolução. Matricule-se já”

05

Metodologia

Este curso oferece uma maneira diferente de aprender. Nossa metodologia é desenvolvida através de um modo de aprendizagem cíclico: **o Relearning**. Este sistema de ensino é utilizado, por exemplo, nas faculdades de medicina mais prestigiadas do mundo e foi considerado um dos mais eficazes pelas principais publicações científicas, como o ***New England Journal of Medicine***.



“

Descubra o Relearning, um sistema que abandona a aprendizagem linear convencional para realizá-la através de sistemas de ensino cíclicos: uma forma de aprendizagem que se mostrou extremamente eficaz, especialmente em disciplinas que requerem memorização”

Na TECH usamos o Método do Caso

Em uma determinada situação, o que um profissional deveria fazer? Ao longo do programa, os alunos irão se deparar com diversos casos simulados baseados em situações reais, onde deverão investigar, estabelecer hipóteses e finalmente resolver as situações. Há inúmeras evidências científicas sobre a eficácia deste método. Os especialistas aprendem melhor, mais rápido e de forma mais sustentável ao longo do tempo.

Com a TECH você irá experimentar uma forma de aprender que está revolucionando as bases das universidades tradicionais em todo o mundo.



Segundo o Dr. Gérvas, o caso clínico é a apresentação comentada de um paciente, ou grupo de pacientes, que se torna um "caso", um exemplo ou modelo que ilustra algum componente clínico peculiar, seja pelo seu poder de ensino ou pela sua singularidade ou raridade. É essencial que o caso seja fundamentado na vida profissional atual, tentando recriar as condições reais na prática profissional do médico.

“

Você sabia que este método foi desenvolvido em 1912, em Harvard, para alunos de Direito? O método do caso consistia em apresentar situações complexas reais para que os alunos tomassem decisões e justificassem como resolvê-las. Em 1924 foi estabelecido como o método de ensino padrão em Harvard”

A eficácia do método é justificada por quatro conquistas fundamentais:

1. Os alunos que seguem este método não só assimilam os conceitos, mas também desenvolvem a capacidade mental através de exercícios de avaliação de situações reais e de aplicação de conhecimentos.
2. A aprendizagem se consolida nas habilidades práticas permitindo ao aluno integrar melhor o conhecimento à prática clínica.
3. A assimilação de ideias e conceitos se torna mais fácil e mais eficiente, graças ao uso de situações decorrentes da realidade.
4. A sensação de eficiência do esforço investido se torna um estímulo muito importante para os alunos, o que se traduz em um maior interesse pela aprendizagem e um aumento no tempo dedicado ao curso.



Metodologia Relearning

A TECH utiliza de maneira eficaz a metodologia do estudo de caso com um sistema de aprendizagem 100% online, baseado na repetição, combinando 8 elementos didáticos diferentes em cada aula.

Potencializamos o Estudo de Caso com o melhor método de ensino 100% online: o Relearning.



O profissional aprenderá através de casos reais e da resolução de situações complexas em ambientes simulados de aprendizagem. Estes simulados são realizados através de um software de última geração para facilitar a aprendizagem imersiva.

Na vanguarda da pedagogia mundial, o método Relearning conseguiu melhorar os níveis de satisfação geral dos profissionais que concluíram seus estudos, com relação aos indicadores de qualidade da melhor universidade online do mundo (Universidade de Columbia).

Usando esta metodologia, mais de 250 mil médicos se capacitaram, com sucesso sem precedentes, em todas as especialidades clínicas independentemente da carga cirúrgica. Nossa metodologia de ensino é desenvolvida em um ambiente altamente exigente, com um corpo discente com um perfil socioeconômico médio-alto e uma média de idade de 43,5 anos.

O Relearning permitirá uma aprendizagem com menos esforço e mais desempenho, fazendo com que você se envolva mais em sua especialização, desenvolvendo o espírito crítico e sua capacidade de defender argumentos e contrastar opiniões: uma equação de sucesso.

No nosso programa, a aprendizagem não é um processo linear, ela acontece em espiral (aprender, desaprender, esquecer e reaprender). Portanto, combinamos cada um desses elementos de forma concêntrica.

A nota geral do sistema de aprendizagem da TECH é de 8,01, de acordo com os mais altos padrões internacionais.



Neste programa, oferecemos o melhor material educacional, preparado especialmente para os profissionais:



Material de estudo

Todo o conteúdo foi criado especialmente para o curso pelos especialistas que irão ministrá-lo, o que faz com que o desenvolvimento didático seja realmente específico e concreto.

Posteriormente, esse conteúdo é adaptado ao formato audiovisual, para criar o método de trabalho online da TECH. Tudo isso com as técnicas mais inovadoras e oferecendo alta qualidade em cada um dos materiais que colocamos à disposição do aluno.



Técnicas cirúrgicas e procedimentos em vídeo

A TECH aproxima os alunos às técnicas mais recentes, aos últimos avanços educacionais e à vanguarda das técnicas médicas atuais. Tudo isso, explicado detalhadamente para sua total assimilação e compreensão. E o melhor de tudo, você poderá assistí-los quantas vezes quiser.



Resumos interativos

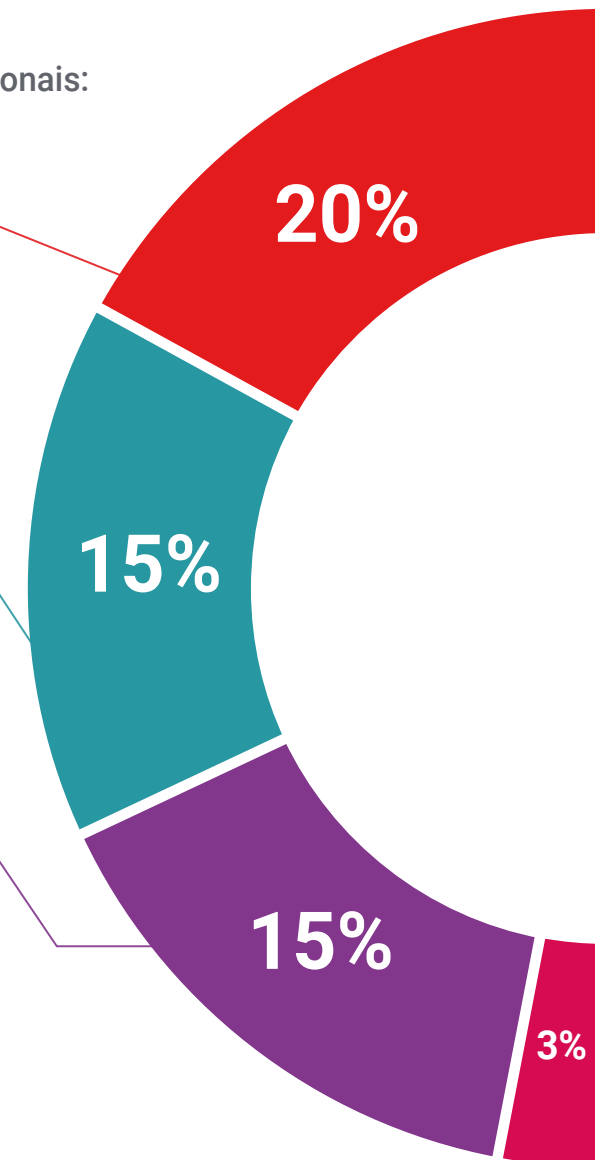
A equipe da TECH apresenta o conteúdo de forma atraente e dinâmica através de pílulas multimídia que incluem áudios, vídeos, imagens, gráficos e mapas conceituais para consolidar o conhecimento.

Este sistema exclusivo de capacitação por meio da apresentação de conteúdo multimídia foi premiado pela Microsoft como "Caso de sucesso na Europa".



Leituras complementares

Artigos recentes, documentos de consenso e diretrizes internacionais, entre outros. Na biblioteca virtual da TECH o aluno terá acesso a tudo o que for necessário para complementar a sua capacitação.





Estudos de casos elaborados e orientados por especialistas

A aprendizagem efetiva deve ser necessariamente contextual. Portanto, na TECH apresentaremos casos reais em que o especialista guiará o aluno através do desenvolvimento da atenção e da resolução de diferentes situações: uma forma clara e direta de alcançar o mais alto grau de compreensão.



Testing & Retesting

Avaliamos e reavaliamos periodicamente o conhecimento do aluno ao longo do programa, através de atividades e exercícios de avaliação e autoavaliação, para que possa comprovar que está alcançando seus objetivos.



Masterclasses

Há evidências científicas sobre a utilidade da observação de terceiros especialistas. O "Learning from an expert" fortalece o conhecimento e a memória e aumenta a nossa confiança para tomar decisões difíceis no futuro.



Guias rápidos de ação

A TECH oferece o conteúdo mais relevante do curso em formato de fichas de trabalho ou guias rápidos de ação. Uma forma sintetizada, prática e eficaz de ajudar os alunos a progredirem na aprendizagem.



06

Certificado

O Curso de Cirurgia Oncológica Esofagogástrica garante, além da capacitação mais rigorosa e atualizada, acesso ao certificado do Curso emitido pela TECH Universidade Tecnológica.



“

Uma vez aprovadas as avaliações, o aluno receberá por correio o certificado do Curso, emitido pela TECH Universidade Tecnológica”

Este **Curso de Cirurgia Oncológica Esofagogástrica** conta com o conteúdo científico mais completo e atualizado do mercado.

Uma vez aprovadas as avaliações, o aluno receberá por correio o certificado* correspondente ao **Curso** emitido pela **TECH Universidade Tecnológica**.

O certificado emitido pela **TECH Universidade Tecnológica** expressará a qualificação obtida no Curso atendendo aos requisitos normalmente exigidos pelas bolsas de empregos, concursos públicos e avaliação de carreira profissional.

Título: **Curso de Cirurgia Oncológica Esofagogástrica**

N.º de Horas Oficiais: **150h**



*Apostila de Haia: Caso o aluno solicite que seu certificado seja apostilado, a TECH EDUCATION providenciará a obtenção do mesmo a um custo adicional.

futuro
saúde confiança pessoas
informação orientadores
educação certificação ensino
garantia aprendizagem
instituições tecnologia
comunidade compromisso
atenção personalizada
conhecimento inovação
presente qualidade
desenvolvimento situação

tech universidade
tecnológica

Curso

Cirurgia Oncológica
Esofagógastrica

- » Modalidade: online
- » Duração: 6 semanas
- » Certificado: TECH Universidade Tecnológica
- » Dedicção: 16h/semana
- » Horário: no seu próprio ritmo
- » Provas: online

Curso

Cirurgia Oncológica
Esofagogástrica

