

Curso

Cirurgia Íntima





tech universidade
tecnológica

Curso Cirurgia Íntima

- » Modalidade: **Online**
- » Duração: **6 semanas**
- » Certificação: **TECH Universidade Tecnológica**
- » Créditos: **6 ECTS**
- » Tempo Dedicado: **16 horas/semana**
- » Horário: **ao seu próprio ritmo**
- » Exames: **online**

Acesso ao site: www.techtute.com/pt/medicina/curso/cirurgia-intima

Índice

01

Apresentação

pág. 4

02

Objetivos

pág. 8

03

Direção do curso

pág. 12

04

Estrutura e conteúdo

pág. 16

05

Metodologia

pág. 20

06

Certificação

pág. 28

01

Apresentação

Os procedimentos estéticos na área genital ganharam uma grande popularidade nas últimas décadas. Para que as intervenções sejam bem sucedidas é essencial conhecer as alterações nos tecidos durante o desenvolvimento dos indivíduos, visto que podem causar um sofrimento considerável a algumas pessoas. Se quiser especializar-se neste campo, não perca a oportunidade de estudar connosco.



A close-up photograph of a person's hands wearing light-colored surgical gloves. The hands are holding a blue surgical instrument, possibly a stapler or forceps. The background is a blurred clinical setting. The image is partially obscured by a diagonal blue and white graphic overlay.

“

Um curso completo que o ajudará a estar a par das últimas técnicas de Cirurgia Íntima”

O Curso de Cirurgia Íntima proporciona ao cirurgião plástico um conhecimento especializado para obter os melhores resultados possíveis nos pacientes que desejam melhorar a sua área genital. Para tal, são abordados os princípios mais relevantes e é feita uma análise pré-operatória rigorosa, com atenção à personalização do doente para que a execução da operação possa ir ao encontro das suas necessidades.

O objetivo não passa apenas por corrigir o tecido, mas também restaurar a anatomia e a funcionalidade de acordo com as necessidades individuais do paciente, procurando a sua conformidade e autoestima, alcançando uma maior autoconfiança. Por esta razão, o conhecimento das diferentes irregularidades e patologias que afetam esta zona permite-nos uma análise do paciente e dos métodos de tratamento cirúrgicos e não cirúrgicos a utilizar para as tratar de forma segura e satisfatória.

Este Curso tem um programa intenso concebido para lhe dar a conhecer as tecnologias, materiais e tratamentos desta disciplina e apresenta uma perspetiva completa da cirurgia plástica estética que lhe permitirá especializar-se de uma forma ética e responsável. Assim, este curso proporciona-lhe uma aprendizagem altamente qualificada na procura da excelência. Além disso, o seu formato 100% online permite-lhe continuar os seus estudos a partir do local da sua escolha, sem a necessidade de se deslocar ou ter quaisquer restrições de tempo.

Este **Curso de Cirurgia Íntima** conta com o conteúdo científico mais completo e atualizado do mercado. As suas principais características são:

- ♦ O desenvolvimento de casos práticos apresentados por especialistas em cirurgia estética
- ♦ O conteúdo gráfico, esquemático e eminentemente prático destes reúne informações científicas e práticas sobre as disciplinas essenciais para o exercício profissional.
- ♦ Novidades sobre os protocolos do paciente de cirurgia estética
- ♦ Exercícios práticos em que o processo de autoavaliação pode ser utilizado para melhorar a aprendizagem
- ♦ A sua particular atenção relativamente às metodologias inovadoras nos protocolos dos pacientes
- ♦ Palestras teóricas, perguntas ao especialista, fóruns de discussão sobre questões controversas e atividades de reflexão individual
- ♦ a disponibilidade de acesso ao conteúdo a partir de qualquer dispositivo fixo ou portátil com ligação à Internet



Amplie seus conhecimentos através deste Curso que lhe permitirá especializar-se até atingir a excelência nesta área"

“

Este é o melhor investimento que fará ao selecionar um curso de atualização por duas razões: além de atualizar os seus conhecimentos sobre a Cirúrgica Íntima, também obterá um certificado da TECH Universidade Tecnológica”

É o programa educacional com a melhor relação custo-benefício do mercado.

Melhore a sua prática cirúrgica especializada com esta especialização que o catapultará para o sucesso”

O seu corpo docente inclui profissionais da área da Cirurgia Plástica Estética, que trazem a sua experiência de trabalho para esta formação, assim como especialistas reconhecidos de sociedades líderes e universidades de prestígio.

Graças ao seu conteúdo multimédia, desenvolvido com a mais recente tecnologia educacional, o profissional terá acesso a uma aprendizagem situada e contextual, ou seja, um ambiente de simulação que proporcionará um programa imersivo programado para se formar em situações reais.

A conceção deste programa baseia-se na Aprendizagem Baseada em Problemas, em que o cirurgião deve tentar resolver as diferentes situações de prática profissional que surgem durante o curso académico. Para isso, o profissional contará com a ajuda de um inovador sistema de vídeo interativo realizado por especialistas e experientes em Cirurgia.



02

Objetivos

O Curso de Cirurgia Íntima visa facilitar o desempenho do profissional através dos últimos avanços e tratamentos mais inovadores no setor, conseguindo uma qualificação superior que lhe permita atuar com total segurança nos casos que surjam na sua atividade.



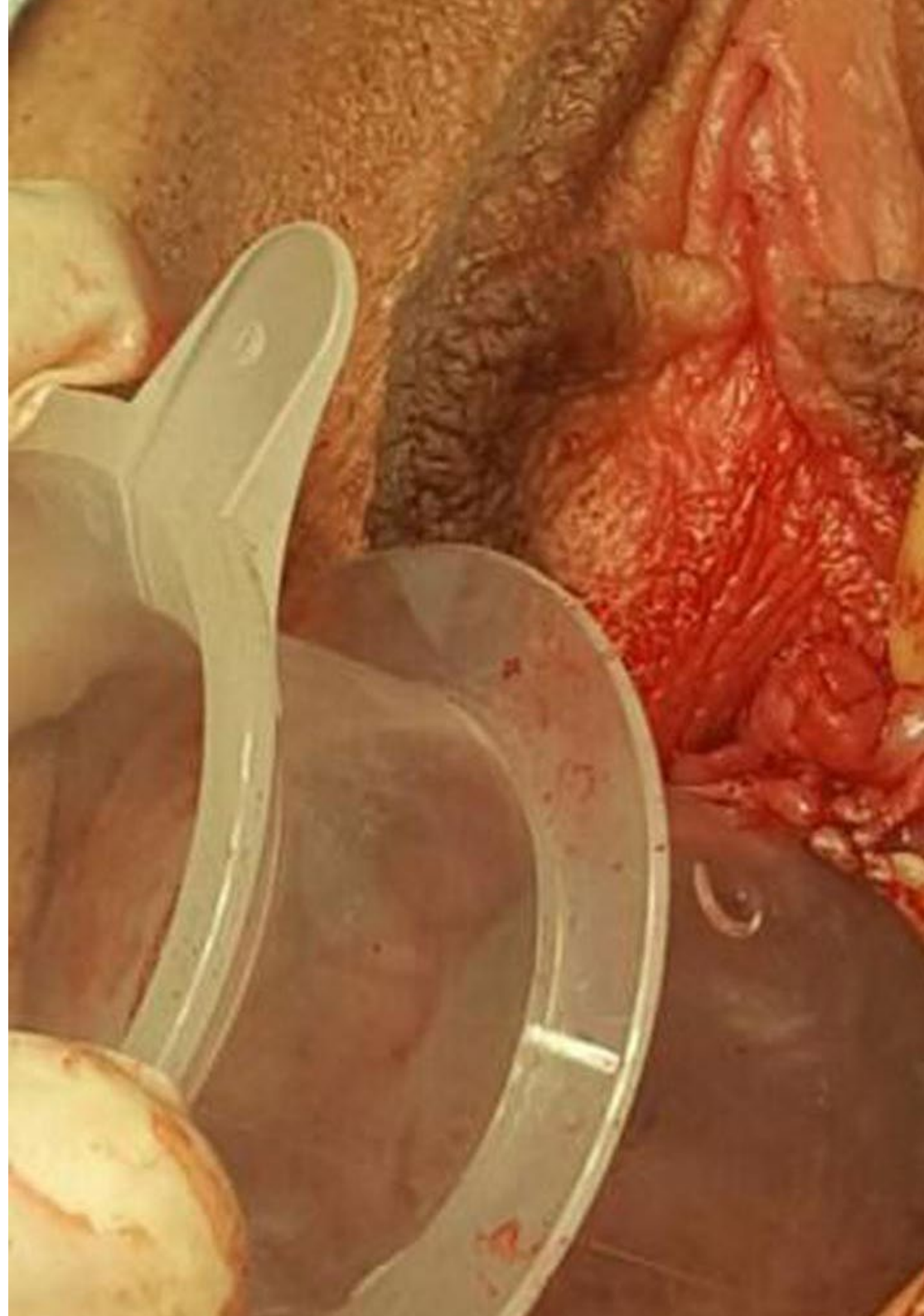
“

Na TECH estabelecemos o objetivo de lhe oferecer a mais completa qualificação em Cirurgia Íntima do mercado, para que possa adquirir um nível superior de habilitação que o elevará à elite profissional”



Objetivos gerais

- Examinar a anatomia da zona topográfica genital
- Analisar o processo de transformação dos órgãos genitais na evolução cronológica do género
- Determinar as considerações éticas da cirurgia plástica estética da genitália
- Desenvolver as diferentes técnicas básicas em cirurgia genital
- Abordar as técnicas alternativas não cirúrgicas que permitam melhorar uma melhoria nos genitais





Objetivos específicos

- ♦ Estabelecer as considerações estéticas da genitália ideal
- ♦ Analisar as diferentes técnicas cirúrgicas utilizadas no tratamento das patologias genitais
- ♦ Examinar as possíveis complicações cirúrgicas que são atribuídas a cada procedimento
- ♦ Demonstrar os procedimentos complementares utilizados na gestão as patologias genitais

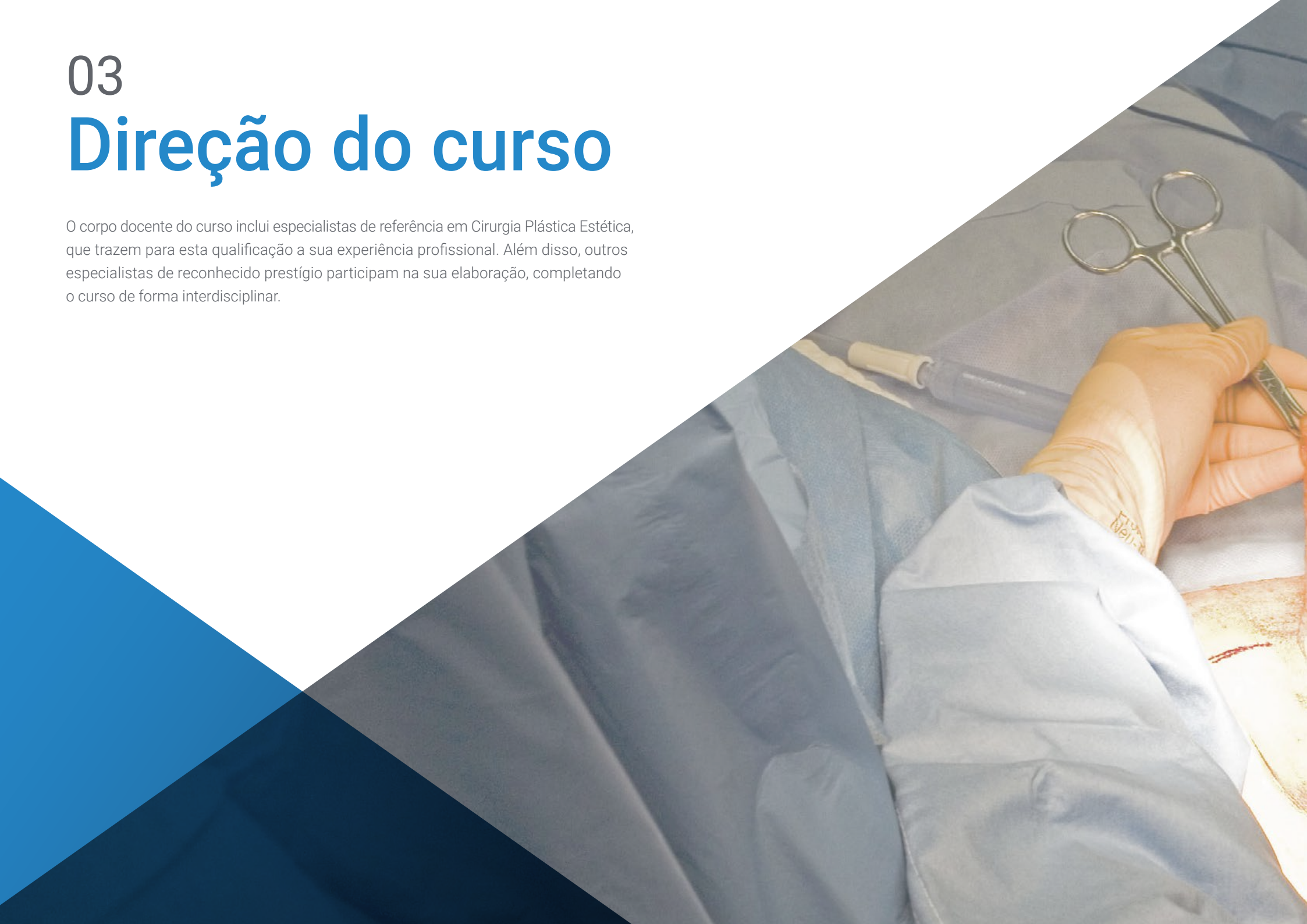
“

Com este curso queremos cumprir o seu objetivo de adquirir uma qualificação superior neste campo altamente exigido”

03

Direção do curso

O corpo docente do curso inclui especialistas de referência em Cirurgia Plástica Estética, que trazem para esta qualificação a sua experiência profissional. Além disso, outros especialistas de reconhecido prestígio participam na sua elaboração, completando o curso de forma interdisciplinar.





“

Os principais especialistas em Cirurgia Plástica Estética juntaram-se para lhe mostrar todos os seus conhecimentos neste campo”

Direção



Dr. Carlos Delgado Caldera

- ♦ Cirurgião Plástico e Estético especializado em Cirurgia Estética da Mama, Procedimentos Estéticos Corporais e Faciais
- ♦ Curso de pós-graduação em Cirurgia Plástica Estética e Maxilofacial Reconstructiva, Hospital Geral Dr. Jesús Yerena, Caracas (Venezuela) 2012-2014 Endossado pelo Ministério do Poder Popular para a Saúde (MPPS) e pela Sociedade Venezuelana de Cirurgia Plástica, Reconstructiva, Estética e Maxilofacial (SVCPREM)
- ♦ Estágio, Centro Médico Docente La Trinidad, Caracas (Venezuela) 2013-2015 Estagiário em Cirurgia Estética da Mama, do Corpo e da Face Reconstrução Microcirúrgica Serviço de Cirurgia Plástica e Reconstructiva
- ♦ Estágio, Fundación Universitaria de Ciencias de la Salud (FUCS), Bogotá, Colômbia, 2014-2014 Estagiário em Cirurgia Craniofacial e Cirurgia Pós-Bariátrica Serviço de Cirurgia Plástica e Reconstructiva
- ♦ Pós-graduação em Cirurgia Geral, Ciudad Hospitalaria Dr. Enrique Tejera, Valência (Venezuela) 2010-2012 Endossado pelo Ministério do Poder Popular para a Saúde (MPPS)
- ♦ Cirurgião Médico, Universidade de Carabobo 2001-2006 Escola de Medicina
- ♦ Chefe do Departamento de Cirurgia Plástica e Reconstructiva, Instituto Docente de Urologia (IDU), Valência (Venezuela) 2018-2020
- ♦ Cirurgião Plástico Estético, Servicios Mediplan C.A, Caracas-Margarita (Venezuela) 2015-2017
- ♦ Cirurgião Plástico Estético, Grupo Cil Venezuela 2015 2015– 2016



04

Estrutura e conteúdo

A estrutura dos conteúdos foi concebida pelos melhores profissionais do setor da Cirurgia Plástica Estética, com vasta experiência e reconhecido prestígio na profissão, apoiada pelo volume de casos revistos, estudados e intervencionados e com um extenso conhecimento das novas tecnologias aplicadas à docência.



“

Este Curso conta com o conteúdo científico mais completo e atualizado do mercado, o que faz dele a sua melhor opção de estudo”

Módulo 1 Cirurgia Íntima

- 1.1. Anatomia da área genital feminina
 - 1.1.1. Introdução
 - 1.1.2. Classificação da anatomia feminina
 - 1.1.3. Variantes anatômicas
 - 1.1.4. Processo de transformação da genitália na evolução cronológica da mulher
 - 1.1.5. Considerações éticas da cirurgia plástica estética da genitália feminina
 - 1.1.6. Proteção dos doentes e avaliação pré-operatória
 - 1.1.7. Resumo
- 1.2. Procedimentos cirúrgicos I. Vulva e Monte de Vénus
 - 1.2.1. Introdução
 - 1.2.2. Labioplastia
 - 1.2.2.1. Lábios menores
 - 1.2.2.1.1. Redução em cunha
 - 1.2.2.1.2. Redução linear curva
 - 1.2.2.1.3. Redução da desepitelização
 - 1.2.2.1.4. Z-plastia de redução
 - 1.2.2.2. Lábios maiores
 - 1.2.2.2.1. Maioroplastia
 - 1.2.3. Redução do capuz do clitóris
 - 1.2.4. Redução do Monte de Vénus
 - 1.2.5. Resumo
- 1.3. Procedimentos cirúrgicos II Perineoplastia, Colpoperineoplastia
 - 1.3.1. Introdução
 - 1.3.2. Rejuvenescimento vaginal
 - 1.3.3. Prolapso e função sexual
 - 1.3.4. Relaxamento vaginal e efeito sobre a função sexual
 - 1.3.5. Avaliação/Diagnóstico
 - 1.3.6. Perineoplastia
 - 1.3.7. Colpoperineoplastia
 - 1.3.8. Himenoplastia
 - 1.3.9. Resumo
- 1.4. Complicações da cirurgia cosmética feminina
 - 1.4.1. Introdução
 - 1.4.2. Redução do Monte de Vénus, Lipoaspiração, Elevação
 - 1.4.3. Redução dos Lábios Maiores
 - 1.4.4. Cirurgia do capuz do clitóris
 - 1.4.5. Redução de Lábios Menores
 - 1.4.6. Perineoplastia
 - 1.4.7. Himenoplastia
 - 1.4.8. Aumento dos Lábios Maiores
 - 1.4.9. Resumo
- 1.5. Procedimentos auxiliares
 - 1.5.1. Técnicas de Limpeza Vulvar
 - 1.5.2. Rejuvenescimento Vaginal a Laser
 - 1.5.3. Rejuvenescimento Vaginal a Radiofrequência
 - 1.5.4. Enxerto de gordura autóloga
 - 1.5.5. Plasma rico em plaquetas
 - 1.5.6. Materiais de enchimento não autólogos
 - 1.5.7. Resumo
- 1.6. Cirurgia íntima masculina
 - 1.6.1. Introdução
 - 1.6.2. Anatomia masculina
 - 1.6.3. Variantes anatômicas
 - 1.6.4. Processo de transformação da genitália na evolução cronológica do homem
 - 1.6.5. Considerações éticas da cirurgia plástica estética da genitália masculina
 - 1.6.6. Proteção dos doentes e avaliação pré-operatória
 - 1.6.7. Resumo
- 1.7. Tratamentos cirúrgicos
 - 1.7.1. Introdução
 - 1.7.2. Circuncisão e fimose
 - 1.7.3. Alongamento do freio do prepúcio
 - 1.7.4. Inversão da circuncisão
 - 1.7.5. Faloplastia de alongamento
 - 1.7.5.1. Libertação do ligamento suspensório
 - 1.7.5.2. Aba de avanço V-Y

- 1.7.6. Faloplastia de espessamento
 - 1.7.6.1. Espessamento do pênis com gordura
 - 1.7.6.2. Espessamento peniano com matriz dérmica
 - 1.7.6.3. Espessamento peniano com matriz dérmica acelular
- 1.7.7. Complicações
- 1.7.8. Gestão pós-operatória
- 1.7.9. Resumo
- 1.8. Pênis oculto
 - 1.8.1. Introdução
 - 1.8.2. Avaliação pré-operatória
 - 1.8.3. Classificação
 - 1.8.4. Técnica cirúrgica
 - 1.8.4.1. Pênis encurralado
 - 1.8.4.2. Pênis em vela
 - 1.8.4.3. Pênis enterrado
 - 1.8.5. Outras causas associadas
 - 1.8.5.1. Excesso de pele ou gordura
 - 1.8.5.2. Lipoaspiração suprapúbica - Splits pele e panículo
 - 1.8.6. Cuidados pós-operatórios
 - 1.8.7. Complicações
 - 1.8.8. Resumo
- 1.9. Correção de curvaturas e deformações penianas Doença de Peyronie
 - 1.9.1. Introdução
 - 1.9.2. Etiologia
 - 1.9.3. Fatores de risco
 - 1.9.4. Classificação
 - 1.9.5. Gestão da fase aguda
 - 1.9.5.1. Avaliação do paciente
 - 1.9.5.2. Terapia conservadora
 - 1.9.5.3. Terapia oral
 - 1.9.5.4. Terapia por injeção intralesional
 - 1.9.5.5. Terapia tópica
 - 1.9.5.6. Outras terapias
 - 1.9.6. Tratamento cirúrgico
 - 1.9.6.1. Plicatura no lado não afetado
 - 1.9.6.2. Incisão ou excisão e enxerto
 - 1.9.6.3. Implantes Penianos
 - 1.9.7. Complicações
 - 1.9.8. Resumo
- 1.10. Ausência testicular congênita ou adquirida devido a perda testicular
 - 1.10.1. Introdução
 - 1.10.2. Ausência testicular
 - 1.10.2.1. Etiologia da agenesia testicular
 - 1.10.2.2. Reconstrução com próteses e gordura
 - 1.10.2.3. Complicações
 - 1.10.3. Escroto Escrotoplastia
 - 1.10.3.1. Etiologia
 - 1.10.3.2. Técnicas cirúrgicas
 - 1.10.3.2.1. Resseção do fuso
 - 1.10.3.2.2. Z-plastia
 - 1.10.3.2.3. Correção da dobra pênis-escrotal
 - 1.10.3.3. Complicações
 - 1.10.3.4. Resumo



Bem-vindo à qualificação que levará a sua carreira para o próximo nível. Não deixe escapar esta oportunidade"

05

Metodologia

Este programa de capacitação oferece uma forma diferente de aprendizagem. A nossa metodologia é desenvolvida através de um modo de aprendizagem cíclico: o **Relearning**. Este sistema de ensino é utilizado, por exemplo, nas escolas médicas mais prestigiadas do mundo e tem sido considerado um dos mais eficazes pelas principais publicações, tais como a **New England Journal of Medicine**.



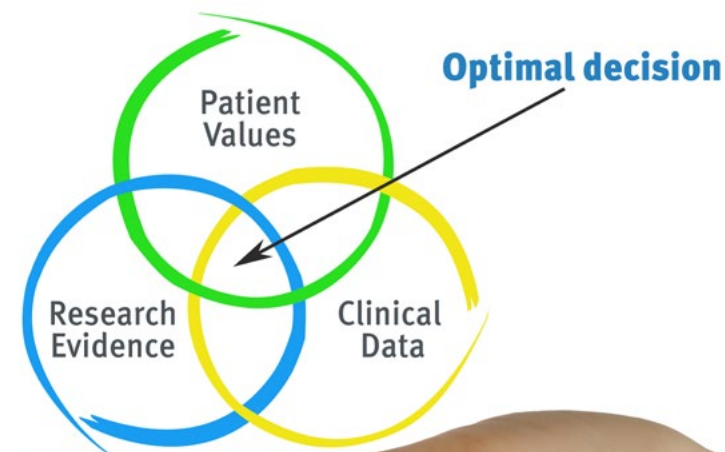
“

Descubra o Relearning, um sistema que abandona a aprendizagem linear convencional para o levar através de sistemas de ensino cíclicos: uma forma de aprendizagem que provou ser extremamente eficaz, especialmente em disciplinas que requerem memorização”

Na TECH utilizamos o Método de Caso

Numa dada situação, o que deve fazer um profissional? Ao longo do programa, os estudantes serão confrontados com múltiplos casos clínicos simulados com base em pacientes reais nos quais terão de investigar, estabelecer hipóteses e finalmente resolver a situação. Há abundantes provas científicas sobre a eficácia do método. Os especialistas aprendem melhor, mais depressa e de forma mais sustentável ao longo do tempo.

Com a TECH pode experimentar uma forma de aprendizagem que abala as fundações das universidades tradicionais de todo o mundo.



Segundo o Dr. Gérvas, o caso clínico é a apresentação anotada de um paciente, ou grupo de pacientes, que se torna um "caso", um exemplo ou modelo que ilustra alguma componente clínica peculiar, quer pelo seu poder de ensino, quer pela sua singularidade ou raridade. É essencial que o caso seja fundamentado na vida profissional actual, tentando recriar as condições reais da prática profissional do médico.

“

Sabia que este método foi desenvolvido em 1912 em Harvard para estudantes de direito? O método do caso consistia em apresentar situações reais complexas para que tomassem decisões e justificassem a forma de as resolver. Em 1924 foi estabelecido como um método de ensino padrão em Harvard”

A eficácia do método é justificada por quatro realizações fundamentais:

- 1 Os estudantes que seguem este método não só conseguem a assimilação de conceitos, mas também desenvolvem a sua capacidade mental através de exercícios para avaliar situações reais e aplicar os seus conhecimentos.
- 2 A aprendizagem é solidamente traduzida em competências práticas que permitem ao educador integrar melhor o conhecimento na prática diária.
- 3 A assimilação de ideias e conceitos é facilitada e mais eficiente, graças à utilização de situações que surgiram a partir de um ensino real.
- 4 O sentimento de eficiência do esforço investido torna-se um estímulo muito importante para os estudantes, o que se traduz num maior interesse pela aprendizagem e num aumento do tempo passado a trabalhar no curso.



Relearning Methodology

A TECH combina eficazmente a metodologia do Estudo de Caso com um sistema de aprendizagem 100% online baseado na repetição, que combina 8 elementos didáticos diferentes em cada lição. Melhoramos o Estudo de Caso com o melhor método de ensino 100% online: o Relearning.

O profissional aprenderá através de casos reais e da resolução de situações complexas em ambientes de aprendizagem simulados. Estas simulações são desenvolvidas utilizando software de última geração para facilitar a aprendizagem imersiva.



Na vanguarda da pedagogia mundial, o método Relearning conseguiu melhorar os níveis globais de satisfação dos profissionais que concluem os seus estudos, no que diz respeito aos indicadores de qualidade da melhor universidade online do mundo (Universidade de Columbia).

Utilizando esta metodologia, mais de 250.000 médicos foram formados com sucesso sem precedentes em todas as especialidades clínicas, independentemente da carga cirúrgica. Tudo isto num ambiente altamente exigente, com um corpo estudantil universitário com um elevado perfil socioeconómico e uma idade média de 43,5 anos.

O Relearning permitir-lhe-á aprender com menos esforço e mais desempenho, envolvendo-o mais na sua capacitação, desenvolvendo um espírito crítico, defendendo argumentos e opiniões contrastantes: uma equação direta ao sucesso.

No nosso programa, a aprendizagem não é um processo linear, mas acontece numa espiral (aprender, desaprender, esquecer e reaprender). Portanto, cada um destes elementos é combinado de forma concêntrica.

A pontuação global do nosso sistema de aprendizagem é de 8,01, de acordo com os mais elevados padrões internacionais.



Este programa oferece o melhor material educativo, cuidadosamente preparado para profissionais:



Material de estudo

Todos os conteúdos didáticos são criados pelos especialistas que irão ensinar o curso, especificamente para o curso, para que o desenvolvimento didático seja realmente específico e concreto.

Estes conteúdos são depois aplicados ao formato audiovisual, para criar o método de trabalho online da TECH. Tudo isto, com as mais recentes técnicas que oferecem peças de alta-qualidade em cada um dos materiais que são colocados à disposição do aluno.



Técnicas cirúrgicas e procedimentos em vídeo

A TECH traz as técnicas mais inovadoras, com os últimos avanços educacionais, para a vanguarda da atualidade em enfermagem. Tudo isto, na primeira pessoa, com o máximo rigor, explicado e detalhado para a assimilação e compreensão do estudante.

E o melhor de tudo, pode observá-los quantas vezes quiser.



Resumos interativos

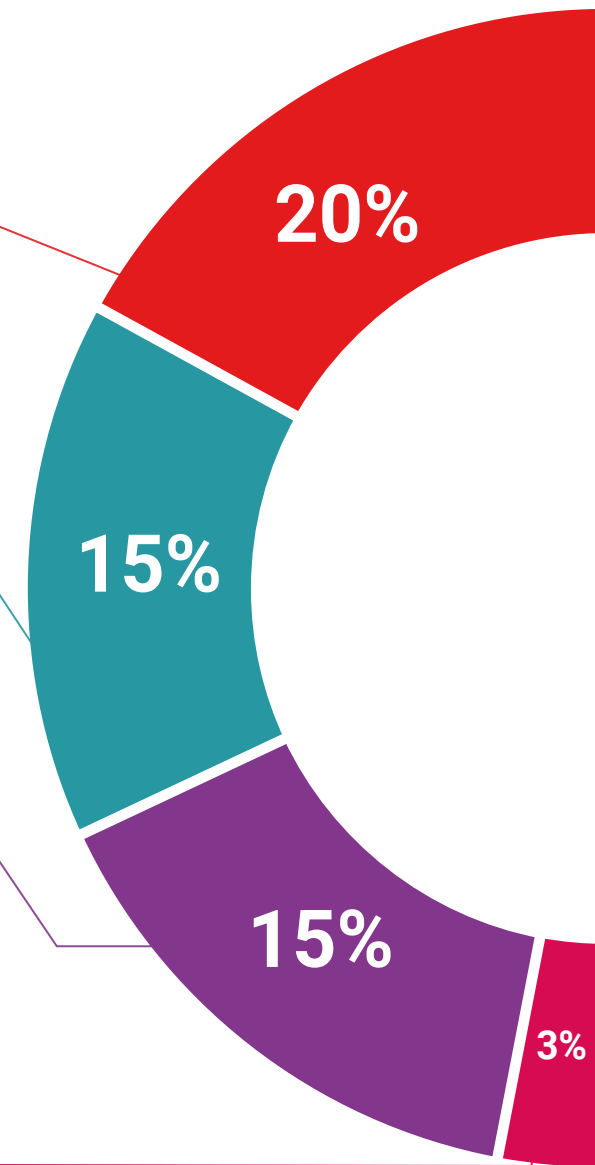
A equipa da TECH apresenta os conteúdos de uma forma atrativa e dinâmica em comprimidos multimédia que incluem áudios, vídeos, imagens, diagramas e mapas conceituais a fim de reforçar o conhecimento.

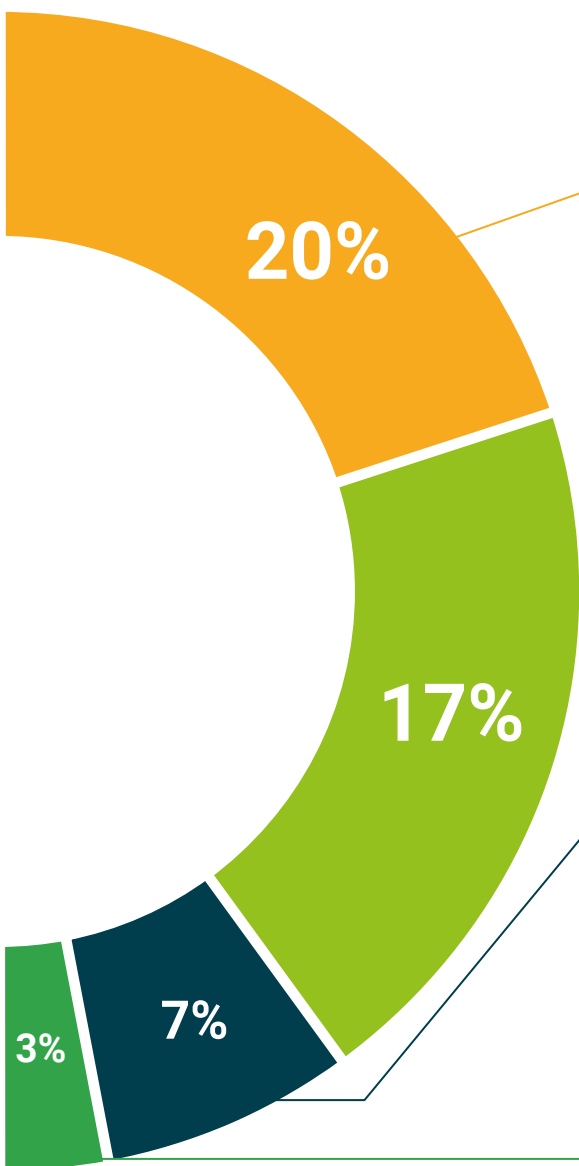
Este sistema educativo único para a apresentação de conteúdos multimédia foi premiado pela Microsoft como uma "História de Sucesso Europeu".



Leituras complementares

Artigos recentes, documentos de consenso e diretrizes internacionais, entre outros. Na biblioteca virtual da TECH o aluno terá acesso a tudo o que necessita para completar a sua capacitação.





Análises de casos desenvolvidas e conduzidas por especialistas

A aprendizagem eficaz deve necessariamente ser contextual. Por esta razão, a TECH apresenta o desenvolvimento de casos reais nos quais o perito guiará o estudante através do desenvolvimento da atenção e da resolução de diferentes situações: uma forma clara e direta de alcançar o mais alto grau de compreensão.



Testing & Retesting

Os conhecimentos do aluno são periodicamente avaliados e reavaliados ao longo de todo o programa, através de atividades e exercícios de avaliação e auto-avaliação, para que o aluno possa verificar como está a atingir os seus objetivos.



Masterclasses

Há provas científicas sobre a utilidade da observação de peritos terceiros: Learning from an Expert fortalece o conhecimento e a recordação, e constrói confiança em futuras decisões difíceis.



Guias rápidos de atuação

A TECH oferece os conteúdos mais relevantes do curso sob a forma de folhas de trabalho ou guias de ação rápida. Uma forma sintética, prática e eficaz de ajudar os estudantes a progredir na sua aprendizagem.



06

Certificação

O Curso de Cirurgia Íntima garante, para além de um conteúdo mais rigoroso e atualizado, o acesso a um Curso emitido pela TECH Universidade Tecnológica.



“

Conclua este plano de estudos com sucesso e receba o seu certificado sem sair de casa e sem burocracias”

Este **Curso de Cirurgia Íntima** conta com o conteúdo científico mais completo e atualizado do mercado.

Uma vez aprovadas as avaliações, o aluno receberá por correio o certificado* correspondente ao **Curso** emitido pela **TECH Universidade Tecnológica**.

Este certificado contribui significativamente para o desenvolvimento da capacitação continuada dos profissionais e proporciona um importante valor para a sua capacitação universitária, sendo 100% válido e atendendo aos requisitos normalmente exigidos pelas bolsas de emprego, concursos públicos e avaliação de carreiras profissionais.

Certificação: **Curso de Cirurgia Íntima**

ECTS: **6**

Carga horária: **150 horas**



*Apostila de Haia: Caso o aluno solicite que o seu certificado seja apostilado, a TECH EDUCATION providenciará a obtenção do mesmo a um custo adicional.

futuro
saúde confiança pessoas
informação orientadores
educação certificação ensino
garantia aprendizagem
instituições tecnologia
comunidade comunidade
atenção personalizada
conhecimento inovação
presente qualificação
desenvolvimento simulação

tech universidade
tecnológica

Curso
Cirurgia Íntima

- » Modalidade: Online
- » Duração: 6 semanas
- » Certificação: TECH Universidade Tecnológica
- » Créditos: 6 ECTS
- » Tempo Dedicado: 16 horas/semana
- » Horário: ao seu próprio ritmo
- » Exames: online

Curso

Cirurgia Íntima

