

Curso

Cirurgia Endoscópica em Ginecologia Oncológica





Curso

Cirurgia Endoscópica em Ginecologia Oncológica

- » Modalidade: online
- » Duração: 6 semanas
- » Certificação: TECH Universidade Tecnológica
- » Créditos: 6 ECTS
- » Tempo Dedicado: 8 horas/semana
- » Horário: ao seu próprio ritmo
- » Exames: online

Acesso ao site: www.techtute.com/pt/medicina/curso/cirurgia-endoscopica-ginecologia-oncologica

Índice

01

Apresentação

pág. 4

02

Objetivos

pág. 8

03

Direção do curso

pág. 12

04

Estrutura e conteúdo

pág. 16

05

Metodologia

pág. 20

06

Certificação

pág. 28

01

Apresentação

A Cirurgia Endoscópica consiste na introdução de um instrumento ótico de forma tubular com uma câmara de vídeo e iluminação na sua extremidade através do orifício a examinar. Este procedimento aplicado à Ginecologia Oncológica permite tratar problemas muito incómodos e desconfortáveis de forma rápida, indolor e eficaz para a paciente. É por isso que o conhecimento aprofundado desta matéria é essencial para o profissional que a realiza. O aumento das consultas ginecológicas deve-se em parte a uma maior sensibilização para a prevenção e a sua importância. Por outro lado, a preocupação com o historial familiar e com o estabelecimento de padrões de saúde otimizados faz com que as mulheres venham cada vez mais fazer check-ups. Por todas estas razões, é fundamental contar com profissionais especializados capazes de identificar e distinguir as diferentes patologias existentes e como atuar em cada caso concreto.





“

O plano de estudos mais completo e atualizado, com uma equipa docente que contribui com os seus conhecimentos e experiências para que possa crescer como profissional especializado, e tudo isto neste Curso de Cirurgia Endoscópica em Ginecologia Oncológica"

A cirurgia endoscópica é um método que requer elevadas competências médicas para a sua prática correta. Por esta razão, é essencial que o profissional desta área saiba aplicar os seus conhecimentos em função das necessidades do doente, além de demonstrar uma gestão rigorosa de todos os elementos que compõem e aprofundam a ginecologia oncológica. Por conseguinte, esta certificação é uma oportunidade para que o profissional que deseja alargar a sua perspetiva atual e melhorar as suas competências possa enfrentar os desafios futuros da área.

No seu seio, abordará aspetos como a laparoscopia em oncologia, as vias de disseminação dos tumores, o estudo seletivo dos gânglios, o cancro do ovário e do colo do útero, entre outros. Assim, esta especialização está a emergir como uma das mais completas na área médica, abrangendo vários elementos de interesse e metodologias necessárias para um melhor desenvolvimento do processo cirúrgico. Tudo isto num material informativo e dinâmico de primeira categoria, repleto de postulados científicos e investigações de elevado valor médico.

Trata-se de um Curso 100% online, centrado nas necessidades atuais da área da ginecologia. Adota também a metodologia *Relearning*, baseada em casos reais e simulações, deixando para trás as longas e ineficazes horas de estudo e memorização. Como se trata de um Curso virtual, o médico não precisa de se deslocar a um centro ou de frequentar aulas em simultâneo, uma vez que a TECH oferece uma aprendizagem personalizada e centrada na disponibilidade de cada profissional, permitindo-lhe conciliar o seu trabalho nos cuidados de saúde com a atualização dos seus conhecimentos.

Este **Curso de Cirurgia Endoscópica em Ginecologia Oncológica** conta com o conteúdo científico mais completo e atualizado do mercado. As suas principais características são:

- ♦ Desenvolvimento de casos clínicos apresentados por especialistas nas diferentes especialidades
- ♦ os seus conteúdos gráficos, esquemáticos e eminentemente práticos, concebidos para fornecer informação científica e de assistência sobre as disciplinas essenciais para a prática profissional
- ♦ Novos desenvolvimentos em Cirurgia Endoscópica em Ginecologia Oncológica Sistema de aprendizagem interativo baseado em algoritmos para a tomada de decisões sobre situações clínicas
- ♦ Com especial foco na medicina baseada na evidência e metodologias de investigação em Cirurgia Endoscópica em Ginecologia Oncológica
- ♦ Tal será complementado por aulas teóricas, perguntas ao especialista, fóruns de discussão sobre temas controversos e atividades de reflexão individual
- ♦ Disponibilidade de acesso aos conteúdos a partir de qualquer dispositivo fixo ou portátil com ligação à Internet



Beneficie de uma capacitação única e altamente capacitadora e especialize-se em Cirurgia Endoscópica em Ginecologia Oncológica para ser a sua melhor versão a nível profissional"

“

Este Curso é o melhor investimento que fará ao selecionar um curso de atualização por duas razões: além de atualizar os seus conhecimentos em Cirurgia Endoscópica em Ginecologia Oncológica, também obterá um certificado da TECH Universidade Tecnológica”


O seu corpo docente inclui profissionais da área da saúde, do ramo da Cirurgia Ginecológica, que contribuem com a sua experiência profissional para este Curso, bem como especialistas reconhecidos de sociedades científicas de renome.

O seu conteúdo multimédia, desenvolvido com a mais recente tecnologia educacional, irá permitir que o profissional tenha acesso a uma aprendizagem situada e contextual, isto é, um ambiente de simulação que proporcionará uma capacitação imersiva, programada para praticar em situações reais.

Esta qualificação foi concebida tendo por base uma Aprendizagem Baseada em Problemas, através da qual o médico deve tentar resolver as diferentes situações da prática profissional que surgem ao longo do Curso. Para tal, será apoiado por um sistema inovador de vídeo interativo, criado por especialistas de renome no domínio da ginecologia e com uma vasta experiência pedagógica.

O Curso inclui casos clínicos reais e exercícios para aproximar o desenvolvimento da capacitação à prática clínica do ginecologista.

Aproveite a oportunidade de atualizar os seus conhecimentos em Cirurgia Endoscópica em Ginecologia Oncológica e melhorar os cuidados oferecidos aos doentes.



02 Objetivos

O principal objetivo do Curso é o desenvolvimento da aprendizagem teórico-prática, para que o ginecologista possa dominar, de forma prática e rigorosa, a preparação para a Cirurgia Endoscópica em Ginecologia Oncológica.





“

Este curso de atualização proporcionará um sentimento de segurança no desempenho da prática ginecológica, que irá contribuir para o seu crescimento pessoal e profissional”



Objetivos gerais

- Aprofundar o conhecimento sobre a história da laparoscopia
- Aprofundar o conhecimento sobre a preparação do bloco operatório de endoscopia
- Aprender sobre os aspetos posturais e ergonómicos corretos
- Abordar a gestão dos pacientes antes e pós-operação
- Conhecer os detalhes dos blocos operatórios laparoscópicos convencionais
- Definir os detalhes relativos à anestesia e recuperação dos pacientes
- Aprender a gestão pós-operatória *Fast-Track* e o protocolo ERAS
- Descrever as principais características dos sistemas de irrigação e sucção



Aproveite a oportunidade e tome a iniciativa de se atualizar sobre os últimos desenvolvimentos em Cirurgia Endoscópica em Ginecologia Oncológica"





Objetivos específicos

- ◆ Atualizar os aspetos exploratórios da laparoscopia para o cancro ginecológico
- ◆ Antecipar possíveis complicações oncológicas devido apenas à técnica endoscópica utilizada
- ◆ Descrever as principais características das metástases de porta de entrada
- ◆ Compreender o efeito dos mobilizadores e do pneumoperitoneu no cancro ginecológico
- ◆ Atualizar os procedimentos de linfadenectomia no contexto ginecológico
- ◆ Atualizar os procedimentos da técnica específica da linfadenectomia para-aórtica sistemática transperitoneal e extraperitoneal
- ◆ Selecionar o tipo de laparoscopia a ser utilizada para linfadenectomia inguinal
- ◆ Atualizar as aplicações da endoscopia no cancro de ovário, do colo do útero e do endométrio
- ◆ Atualizar os procedimentos quanto às técnicas específicas, como traquelectomia e parametrectomia laparoscópicas no contexto do cancro do colo do útero
- ◆ Atualizar os procedimentos de aplicação dos gânglios sentinela em endoscopia e ginecologia
- ◆ Identificar os diferentes tipos de marcadores e fluorescência
- ◆ Explicar a técnica de exenteração pélvica por laparoscopia
- ◆ Atualizar os procedimentos de cirurgia minimamente invasiva para a recorrência de diferentes tipos de cancro ginecológicos
- ◆ Atualizar os procedimentos para a gestão laparoscópica de tumores borderline do ovário
- ◆ Atualizar os procedimentos para a gestão laparoscópica de recorrências de gânglios linfáticos no cancro genital

03

Direção do curso

Graças à vasta experiência do corpo docente deste Curso, o especialista beneficiará de um conhecimento aprofundado das técnicas reconhecidas internacionalmente em Cirurgia Endoscópica. As masterclasses incluídas na qualificação permitirão ao especialista analisar os últimos desenvolvimentos e a atualidade com maior impacto na Cirurgia Endoscópica em Ginecologia Oncológica, do ponto de vista de um dos maiores especialistas na matéria.





“

Examine os novos desenvolvimentos mais urgentes em Cirurgia Endoscópica em Ginecologia Oncológica através de uma Masterclass de alta qualidade”

Diretor Internacional Convidado

Sendo um dos cirurgiões pioneiros no Brasil a introduzir técnicas avançadas de Cirurgia Laparoscópica Oncológica no Paraná, o Dr. Reitan Ribeiro é uma das figuras mais proeminentes nesta especialidade. Tanto que, inclusive, recebeu o reconhecimento de cidadão honorário da cidade de Curitiba, destacando o seu trabalho na criação e desenvolvimento da técnica de Transposição Uterina.

A IJGC, Revista Internacional do Cancro Ginecológico, também reconheceu o excelente trabalho do Dr. Reitan Ribeiro. Destacam as suas publicações sobre Transposição Uterina Robótica no Cancro do Colo do Útero, Transposição Uterina após Traquelectomia Radical e a investigação sobre a técnica de Transposição Uterina para pacientes com cancros ginecológicos que querem preservar a fertilidade. Recebeu também o prémio nacional de inovação médica pela sua investigação no campo da Transposição Uterina, destacando estes avanços na preservação da fertilidade dos pacientes.

A sua carreira profissional tem sido bem sucedida, uma vez que tem ocupado inúmeros cargos de responsabilidade no prestigiado Hospital Erasto Gaertner. Dirige o programa de investigação em Ginecologia Oncológica neste centro, e é também diretor do programa de Bolsa de Estudos nesta especialidade, assim como coordena o programa de capacitação em Cirurgia Robótica orientado para a Ginecologia Oncológica.

A nível académico, completou estágios em diversos locais de prestígio, incluindo o Memorial Sloan Kettering Cancer Center, a McGill University e o Instituto Nacional do Cancro do Brasil. Combina as suas responsabilidades clínicas com a consultoria para empresas líderes em medicina e farmácia, principalmente a Johnson & Johnson e a Merck Sharp & Dohme.



Dr. Reitan Ribeiro

- ♦ Diretor de Investigação, Departamento de Ginecologia Oncológica, Hospital Erasto Gaertner, Brasil
- ♦ Diretor do programa de Fellowship em Ginecologia Oncológica, Hospital Erasto Gaertner
- ♦ Diretor do programa de Formação em Cirurgia Robótica, Departamento de Ginecologia Oncológica, Hospital Erasto Gaertner
- ♦ Cirurgião Sênior, Departamento de Ginecologia Oncológica, Hospital Erasto Gaertner
- ♦ Diretor do programa Oncologistas Residentes, Hospital Erasto Gaertner
- ♦ Consultor na Johnson & Johnson e na Merck Sharp & Dohme
- ♦ Licenciatura em Medicina, Universidade Federal de Porto Alegre
- ♦ Bolsa de Estudos em Cirurgia Ginecológica Oncológica, Memorial Sloan Kettering Cancer Center
- ♦ Bolsa de Estudos em Cirurgia Minimamente Invasiva, McGill University
- ♦ Estágios práticos nos hospitais Governador Celso Ramos, Instituto Nacional do Câncer do Brasil e Erasto Gaertner
- ♦ Certificação em Cirurgia Oncológica, Sociedade Brasileira de Cirurgia Oncológica

“

Graças à TECH, poderá aprender com os melhores profissionais do mundo”

04

Estrutura e conteúdo

A estrutura dos conteúdos foi elaborada por uma equipa de profissionais que estão familiarizados com as implicações da aprendizagem na prática médica diária em Cirurgia Endoscópica em Ginecologia Oncológica, conscientes da atual relevância da capacitação para poder intervir em prol do paciente com patologia cirúrgica ginecológica e empenhados num ensino de qualidade através de novas tecnologias educativas.

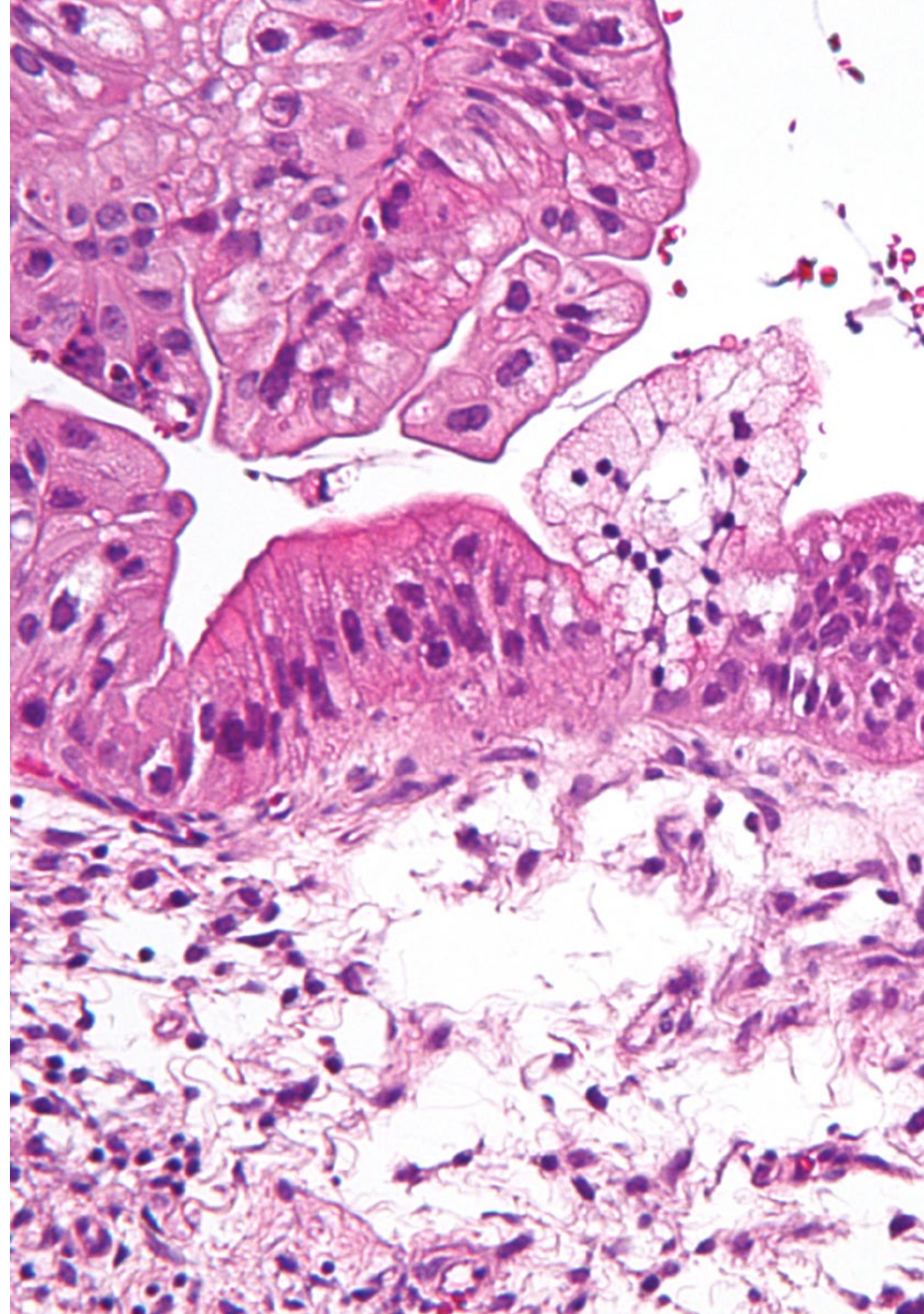


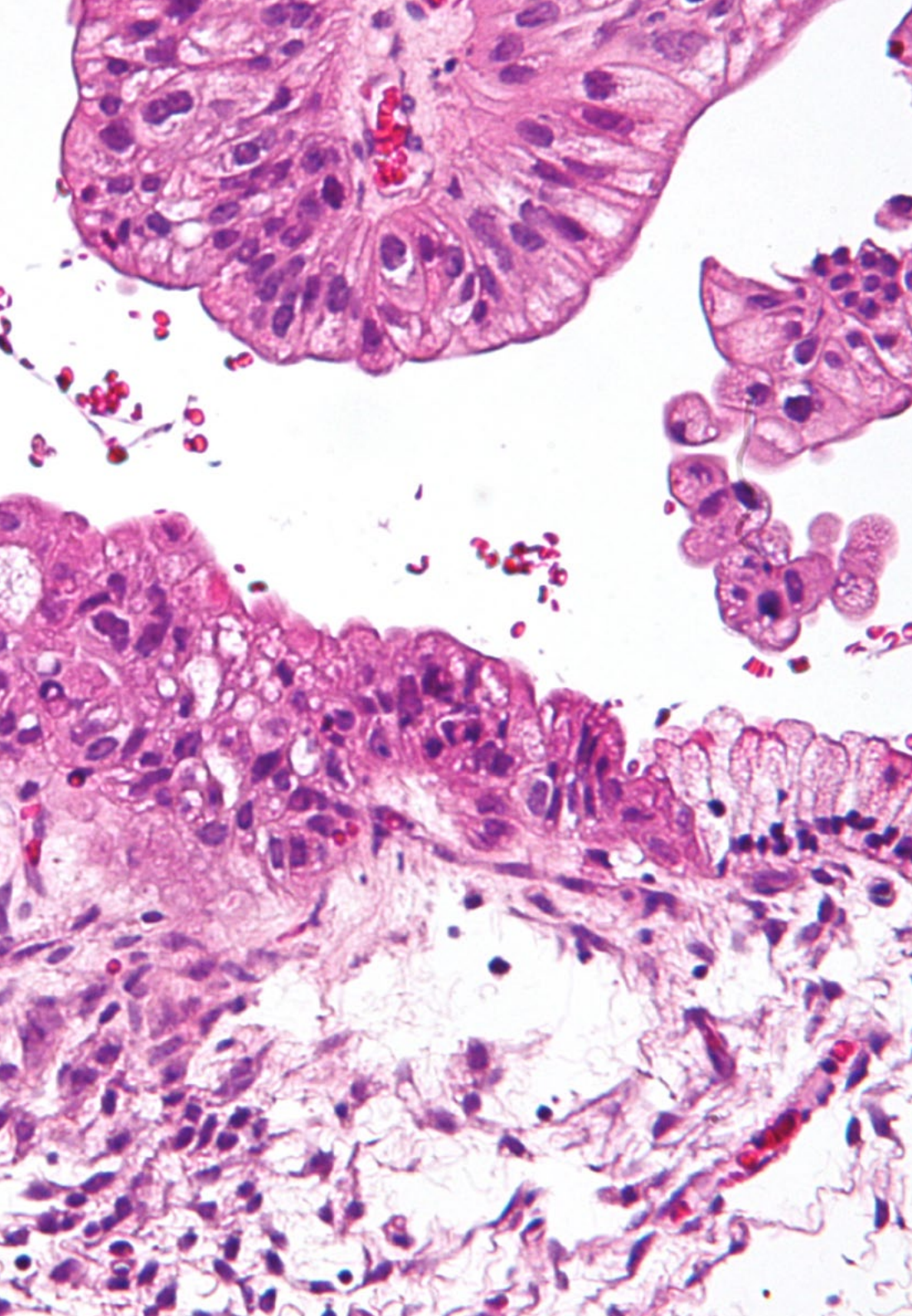
“

Este Curso de Cirurgia Endoscópica em Ginecologia Oncológica, conta com o conteúdo científico mais completo e atualizado do mercado”

Módulo 1. Cirurgia endoscópica em ginecologia oncológica

- 1.1. Laparoscopia em oncologia
 - 1.1.1. Efeito do pneumoperitônio e da disseminação
 - 1.1.2. Port-site metástases
 - 1.1.3. Manipulador uterino e disseminação
- 1.2. Vias de disseminação tumoral
 - 1.2.1. Disseminação peritoneal
 - 1.2.2. Disseminação linfática
 - 1.2.3. Disseminação hematogénica
- 1.3. Estudo seletivo ganglionar
 - 1.3.1. Gânglio sentinela no cancro do ovário
 - 1.3.2. Gânglio sentinela no cancro do colo do útero
 - 1.3.3. Gânglio sentinela no cancro do endométrio
 - 1.3.4. Tipos de marcadores
 - 1.3.5. Técnica de deteção e dissecação de gânglios sentinela
- 1.4. Laparoscopia e cancro de ovário
 - 1.4.1. Laparoscopia exploratória no cancro de ovário
 - 1.4.1.1. Massas anexiais suspeitas
 - 1.4.1.2. Cancro de ovário avançado. Scores laparoscópicos
 - 1.4.2. Gestão dos tumores borderline
 - 1.4.2.1. Estadiamento laparoscópico
 - 1.4.2.2. Re-estadiamento cirúrgico
 - 1.4.3. Procedimentos de estadiamento
 - 1.4.3.1. Peritonectomia abdominal
 - 1.4.3.1. Linfadenectomia pélvica
 - 1.4.3.2. Linfadenectomia para-aórtica
 - 1.4.3.2.1. Extraperitoneal
 - 1.4.3.2.2. Transperitoneal
 - 1.4.3.3. Omentectomia laparoscópica
 - 1.4.3.4. Outros procedimentos
 - 1.4.4. Laparoscopia em recidivas de cancro nos ovários
 - 1.4.5. Laparoscopia em cirurgia de intervalo





- 1.5. Laparoscopia no cancro do colo do útero
 - 1.5.1. Indicações da laparoscopia
 - 1.5.2. Histerectomia radical laparoscópica
 - 1.5.2.1. Classificações de histerectomia radical
 - 1.5.2.2. Preservação dos nervos
 - 1.5.2.3. Modulação da radicalidade
 - 1.5.2.4. Técnicas cirúrgicas detalhadas
 - 1.5.3. Particularidades da traquelectomia radical
 - 1.5.3.1. Indicações
 - 1.5.3.2. Preservação das artérias uterinas
 - 1.5.3.3. Cerclagem uterina
 - 1.5.3.4. Ooforopexia do ovário
 - 1.5.4. Parametrectomia laparoscópica
 - 1.5.5. Tratamento laparoscópico das recidivas
 - 1.5.5.1. Recidivas únicas
 - 1.5.5.2. Exenteração laparoscópica
- 1.6. Laparoscopia no cancro do endométrio
 - 1.6.1. Laparoscopia e estadiamento no cancro endometrial
 - 1.6.2. Debulking de gânglios por laparoscopia
 - 1.6.2. Outras particularidades
- 1.7. Linfadenectomia laparoscópica inguinal



Uma experiência de aprendizagem única, fundamental e decisiva para impulsionar o seu desenvolvimento profissional”

05

Metodologia

Este programa de capacitação oferece uma forma diferente de aprendizagem. A nossa metodologia é desenvolvida através de um modo de aprendizagem cíclico: **o Relearning**. Este sistema de ensino é utilizado, por exemplo, nas escolas médicas mais prestigiadas do mundo e tem sido considerado um dos mais eficazes pelas principais publicações, tais como a *New England Journal of Medicine*.



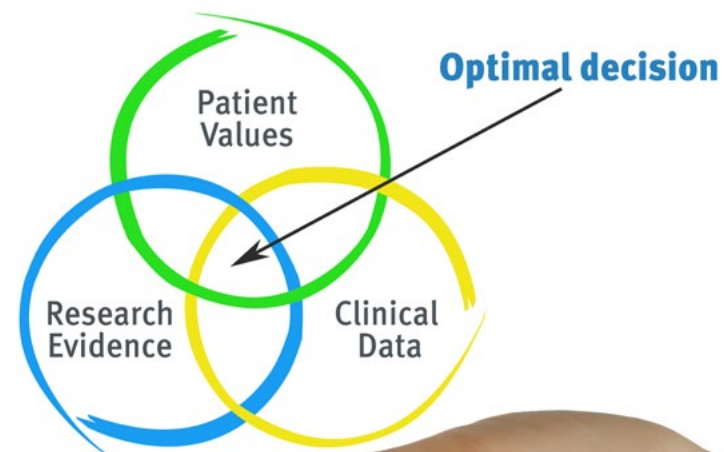
“

Descubra o Relearning, um sistema que abandona a aprendizagem linear convencional para o levar através de sistemas de ensino cíclicos: uma forma de aprendizagem que provou ser extremamente eficaz, especialmente em disciplinas que requerem memorização”

Na TECH utilizamos o Método de Caso

Numa dada situação, o que deve fazer um profissional? Ao longo do programa, os estudantes serão confrontados com múltiplos casos clínicos simulados com base em pacientes reais nos quais terão de investigar, estabelecer hipóteses e finalmente resolver a situação. Há abundantes provas científicas sobre a eficácia do método. Os especialistas aprendem melhor, mais depressa e de forma mais sustentável ao longo do tempo.

Com a TECH pode experimentar uma forma de aprendizagem que abala as fundações das universidades tradicionais de todo o mundo.



Segundo o Dr. Gérvas, o caso clínico é a apresentação anotada de um paciente, ou grupo de pacientes, que se torna um "caso", um exemplo ou modelo que ilustra alguma componente clínica peculiar, quer pelo seu poder de ensino, quer pela sua singularidade ou raridade. É essencial que o caso seja fundamentado na vida profissional actual, tentando recriar as condições reais da prática profissional do médico.

“

Sabia que este método foi desenvolvido em 1912 em Harvard para estudantes de direito? O método do caso consistia em apresentar situações reais complexas para que tomassem decisões e justificassem a forma de as resolver. Em 1924 foi estabelecido como um método de ensino padrão em Harvard”

A eficácia do método é justificada por quatro realizações fundamentais:

- 1 Os estudantes que seguem este método não só conseguem a assimilação de conceitos, mas também desenvolvem a sua capacidade mental através de exercícios para avaliar situações reais e aplicar os seus conhecimentos.
- 2 A aprendizagem é solidamente traduzida em competências práticas que permitem ao educador integrar melhor o conhecimento na prática diária.
- 3 A assimilação de ideias e conceitos é facilitada e mais eficiente, graças à utilização de situações que surgiram a partir de um ensino real.
- 4 O sentimento de eficiência do esforço investido torna-se um estímulo muito importante para os estudantes, o que se traduz num maior interesse pela aprendizagem e num aumento do tempo passado a trabalhar no curso.



Relearning Methodology

A TECH combina eficazmente a metodologia do Estudo de Caso com um sistema de aprendizagem 100% online baseado na repetição, que combina 8 elementos didáticos diferentes em cada lição.

Melhoramos o Estudo de Caso com o melhor método de ensino 100% online: o Relearning.

O profissional aprenderá através de casos reais e da resolução de situações complexas em ambientes de aprendizagem simulados. Estas simulações são desenvolvidas utilizando software de última geração para facilitar a aprendizagem imersiva.



Na vanguarda da pedagogia mundial, o método Relearning conseguiu melhorar os níveis globais de satisfação dos profissionais que concluem os seus estudos, no que diz respeito aos indicadores de qualidade da melhor universidade online do mundo (Universidade de Columbia).

Utilizando esta metodologia, mais de 250.000 médicos foram formados com sucesso sem precedentes em todas as especialidades clínicas, independentemente da carga cirúrgica. Tudo isto num ambiente altamente exigente, com um corpo estudantil universitário com um elevado perfil socioeconómico e uma idade média de 43,5 anos.

O Relearning permitir-lhe-á aprender com menos esforço e mais desempenho, envolvendo-o mais na sua capacitação, desenvolvendo um espírito crítico, defendendo argumentos e opiniões contrastantes: uma equação direta ao sucesso.

No nosso programa, a aprendizagem não é um processo linear, mas acontece numa espiral (aprender, desaprender, esquecer e reaprender). Portanto, cada um destes elementos é combinado de forma concêntrica.

A pontuação global do nosso sistema de aprendizagem é de 8,01, de acordo com os mais elevados padrões internacionais.



Este programa oferece o melhor material educativo, cuidadosamente preparado para profissionais:



Material de estudo

Todos os conteúdos didáticos são criados pelos especialistas que irão ensinar o curso, especificamente para o curso, para que o desenvolvimento didático seja realmente específico e concreto.

Estes conteúdos são depois aplicados ao formato audiovisual, para criar o método de trabalho online da TECH. Tudo isto, com as mais recentes técnicas que oferecem peças de alta-qualidade em cada um dos materiais que são colocados à disposição do aluno.



Técnicas cirúrgicas e procedimentos em vídeo

A TECH traz as técnicas mais inovadoras, com os últimos avanços educacionais, para a vanguarda da atualidade em enfermagem. Tudo isto, na primeira pessoa, com o máximo rigor, explicado e detalhado para a assimilação e compreensão do estudante.

E o melhor de tudo, pode observá-los quantas vezes quiser.



Resumos interativos

A equipa da TECH apresenta os conteúdos de uma forma atrativa e dinâmica em comprimidos multimédia que incluem áudios, vídeos, imagens, diagramas e mapas conceituais a fim de reforçar o conhecimento.

Este sistema educativo único para a apresentação de conteúdos multimédia foi premiado pela Microsoft como uma "História de Sucesso Europeu".



Leituras complementares

Artigos recentes, documentos de consenso e diretrizes internacionais, entre outros. Na biblioteca virtual da TECH o aluno terá acesso a tudo o que necessita para completar a sua capacitação.





Análises de casos desenvolvidas e conduzidas por especialistas

A aprendizagem eficaz deve necessariamente ser contextual. Por esta razão, a TECH apresenta o desenvolvimento de casos reais nos quais o perito guiará o estudante através do desenvolvimento da atenção e da resolução de diferentes situações: uma forma clara e direta de alcançar o mais alto grau de compreensão.



Testing & Retesting

Os conhecimentos do aluno são periodicamente avaliados e reavaliados ao longo de todo o programa, através de atividades e exercícios de avaliação e auto-avaliação, para que o aluno possa verificar como está a atingir os seus objetivos.



Masterclasses

Há provas científicas sobre a utilidade da observação de peritos terceiros: Learning from an Expert fortalece o conhecimento e a recordação, e constrói confiança em futuras decisões difíceis.



Guias rápidos de atuação

A TECH oferece os conteúdos mais relevantes do curso sob a forma de folhas de trabalho ou guias de ação rápida. Uma forma sintética, prática e eficaz de ajudar os estudantes a progredir na sua aprendizagem.



06

Certificação

O Curso de Cirurgia Endoscópica em Ginecologia Oncológica garante, para além de um conteúdo mais rigoroso e atualizado, o acesso a um Curso emitido pela TECH Universidade Tecnológica.



“

Conclua este Curso com sucesso e receba o seu certificado sem sair de casa e sem burocracias”

Este **Curso de Cirurgia Endoscópica em Ginecologia Oncológica** conta com o conteúdo científico mais completo e atualizado do mercado.

Uma vez aprovadas as avaliações, o aluno receberá por correio o certificado* correspondente ao **Curso** emitido pela **TECH Universidade Tecnológica**.

Este certificado contribui significativamente para o desenvolvimento da capacitação continuada dos profissionais e proporciona um importante valor para a sua capacitação universitária, sendo 100% válido e atendendo aos requisitos normalmente exigidos pelas bolsas de emprego, concursos públicos e avaliação de carreiras profissionais.

Certificação: **Curso de Cirurgia Endoscópica em Ginecologia Oncológica**

ECTS: **4**

Carga horária: **100 horas**



*Apostila de Haia: Caso o aluno solicite que o seu certificado seja apostilado, a TECH EDUCATION providenciará a obtenção do mesmo a um custo adicional.

futuro
saúde confiança pessoas
informação orientadores
educação certificação ensino
garantia aprendizagem
instituições tecnologia
comunidade compromisso
atenção personalizada
conhecimento inovação
presente qualidade
desenvolvimento

tech universidade
tecnológica

Curso

Cirurgia Endoscópica em
Ginecologia Oncológica

- » Modalidade: online
- » Duração: 6 semanas
- » Certificação: TECH Universidade Tecnológica
- » Créditos: 4 ECTS
- » Tempo Dedicado: 8 horas/semana
- » Horário: ao seu próprio ritmo
- » Exames: online

Curso

Cirurgia Endoscópica em
Ginecologia Oncológica

