

Curso

Cardiopatias Congênitas em Adultos





**tech** universidade  
tecnológica

## Curso

### Cardiopatias Congênitas em Adultos

- » Modalidade: online
- » Duração: 6 semanas
- » Certificado: TECH Universidade Tecnológica
- » Horário: no seu próprio ritmo
- » Provas: online

Acesso ao site: [www.techtitute.com/br/medicina/curso/cardiopatias-congenitas-adultos](http://www.techtitute.com/br/medicina/curso/cardiopatias-congenitas-adultos)

# Índice

01

Apresentação

---

*pág. 4*

02

Objetivos

---

*pág. 8*

03

Direção do curso

---

*pág. 12*

04

Estrutura e conteúdo

---

*pág. 20*

05

Metodologia

---

*pág. 24*

06

Certificado

---

*pág. 32*

# 01

# Apresentação

As Cardiopatias Congênitas em Adultos representam um campo crescente e desafiador na Cardiologia, pois os avanços médicos e cirúrgicos permitem que mais pacientes nascidos com defeitos cardíacos congênitos sobrevivam até a idade adulta. Esses pacientes requerem um acompanhamento especializado ao longo de suas vidas, pois podem enfrentar complicações únicas, relacionadas tanto com a condição original quanto com as intervenções realizadas durante a infância. Além disso, a pesquisa evolui em áreas como genética, reimplantação de técnicas cirúrgicas e otimização do manejo médico. Por isso, a TECH implementou um programa 100% online, que requer apenas um dispositivo eletrônico com conexão à Internet para acessar os materiais didáticos. Além disso, o programa integra a inovadora metodologia *Relearning*.







“

*Este Curso Universitário 100% online proporcionará uma compreensão atualizada das complexidades das doenças cardíacas congênitas que persistem ou se manifestam na idade adulta”*

As Cardiopatias Congênitas em Adultos representam um desafio crescente na medicina contemporânea, dado o aumento da sobrevivência de pacientes com essas condições graças aos avanços na cirurgia cardíaca pediátrica e nos cuidados médicos. No entanto, ainda persistem desafios na transição do atendimento pediátrico para o atendimento de adultos.

Por isso, a TECH implementou este Curso de Cardiopatias Congênitas em Adultos, que abordará profundamente a transição dos pacientes do atendimento pediátrico para o atendimento adulto. Os profissionais receberão as ferramentas necessárias para manejar de forma eficaz esse processo de transição, com foco na identificação precoce de novos problemas clínicos que possam surgir.

Além disso, será aprofundada a necessidade desses pacientes de um acompanhamento e manejo especializado, devido às adaptações fisiológicas únicas e aos desafios cirúrgicos que enfrentam ao longo da vida adulta. Nesse sentido, serão cobertas as últimas técnicas no manejo médico e cirúrgico, estratégias de intervenção e opções de tratamento mais recentes para lidar com as complicações associadas a essa condição.

Por último, os médicos dominarão o conhecimento sobre arritmias, alterações de condução e outras anomalias eletrofisiológicas comuns em adultos com cardiopatias congênitas. Incluiremos também um segmento dedicado aos protocolos de acompanhamento, garantindo que os profissionais saibam como monitorar de forma contínua e eficaz a evolução da doença, identificar possíveis complicações e ajustar os tratamentos conforme necessário.

Desta forma, a TECH apresenta um programa completamente digital e personalizado para atender às necessidades individuais dos alunos, eliminando a necessidade de deslocamento para um local físico ou seguir horários fixos. O programa também se baseia na metodologia *Relearning*, que promove a repetição dos conceitos essenciais para garantir uma compreensão eficaz e natural do conteúdo. Adicionalmente, os graduados terão acesso a uma *Masterclass* exclusiva, ministrada por um renomado especialista internacional em Cardiologia Pediátrica e ecocardiografia.

Este **Curso de Cardiopatias Congênitas em Adultos** conta com o conteúdo científico mais completo e atualizado do mercado. Suas principais características são:

- ♦ O desenvolvimento de casos práticos apresentados por especialistas em Cardiopatias Congênitas em Adultos
- ♦ O conteúdo gráfico, esquemático e eminentemente prático oferece informações científicas e práticas sobre as disciplinas que são essenciais para a prática profissional
- ♦ Contém exercícios práticos em que o processo de autoavaliação é realizado para melhorar o aprendizado
- ♦ Destaque especial para as metodologias inovadoras
- ♦ Aulas teóricas, perguntas a especialistas, fóruns de discussão sobre temas controversos e trabalhos de reflexão individual
- ♦ Disponibilidade de acesso a todo o conteúdo a partir de qualquer dispositivo, fixo ou portátil, com conexão à Internet



*Você gostaria de atualizar seus conhecimentos em Cardiologia Pediátrica? Com a TECH, você terá acesso a uma Masterclass exclusiva e complementar, elaborada por um especialista reconhecido internacionalmente nesta área”*

“

*Você será capacitado em técnicas de avaliação eletrofisiológica e modalidades avançadas de imagem, fornecendo uma base sólida para a atenção completa ao adulto com cardiopatia congênita”*

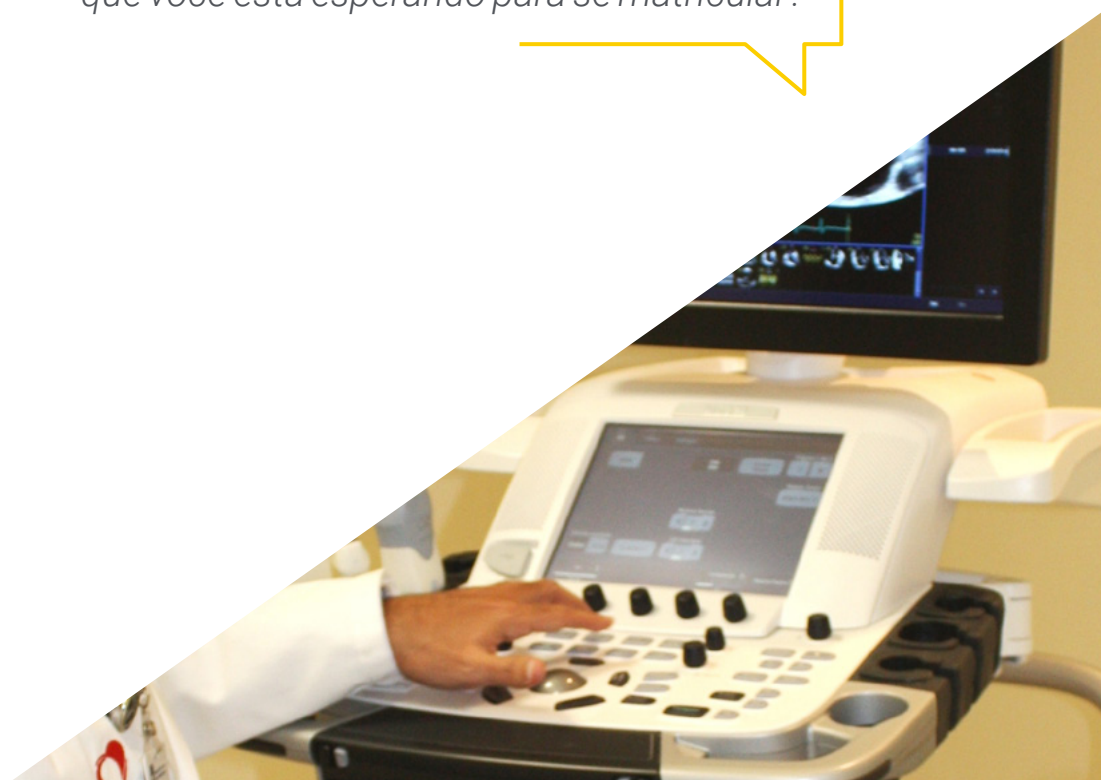
A equipe de professores deste programa inclui profissionais desta área, cuja experiência é somada a esta capacitação, além de reconhecidos especialistas de conceituadas sociedades científicas e universidades de prestígio.

O conteúdo multimídia, desenvolvido com a mais recente tecnologia educacional, permitirá ao profissional uma aprendizagem contextualizada, ou seja, realizada através de um ambiente simulado, proporcionando uma capacitação imersiva e programada para praticar diante de situações reais.

A estrutura deste programa se concentra na Aprendizagem Baseada em Problemas, através da qual o profissional deverá resolver as diferentes situações de prática profissional que surgirem ao longo do curso acadêmico. Para isso, contará com a ajuda de um inovador sistema de vídeo interativo realizado por especialistas reconhecidos.

*Você desenvolverá e implementará estratégias para garantir uma comunicação perfeita entre as equipes de atenção pediátrica e adulta, utilizando uma grande biblioteca de recursos multimídia inovadores.*

*Explore as especificidades do fluxo hemodinâmico e das demandas metabólicas, possibilitando otimizar os resultados dos pacientes e melhorar a qualidade de vida. O que você está esperando para se matricular?*





# 02 Objetivos

O objetivo principal deste programa será capacitar os profissionais de saúde para fornecer um atendimento especializado e avançado a adultos com cardiopatias congênitas. Desta forma, serão aprofundados o conhecimento das complexidades fisiopatológicas, clínicas e cirúrgicas associadas a essas condições, desde a infância até a idade adulta. Além disso, o foco será em temas críticos como a transição dos cuidados pediátricos para o atendimento de adultos, o manejo de configurações cardíacas únicas como o ventrículo único, e a detecção e tratamento de arritmias e outras anomalias eletrofisiológicas específicas dessa população.







“

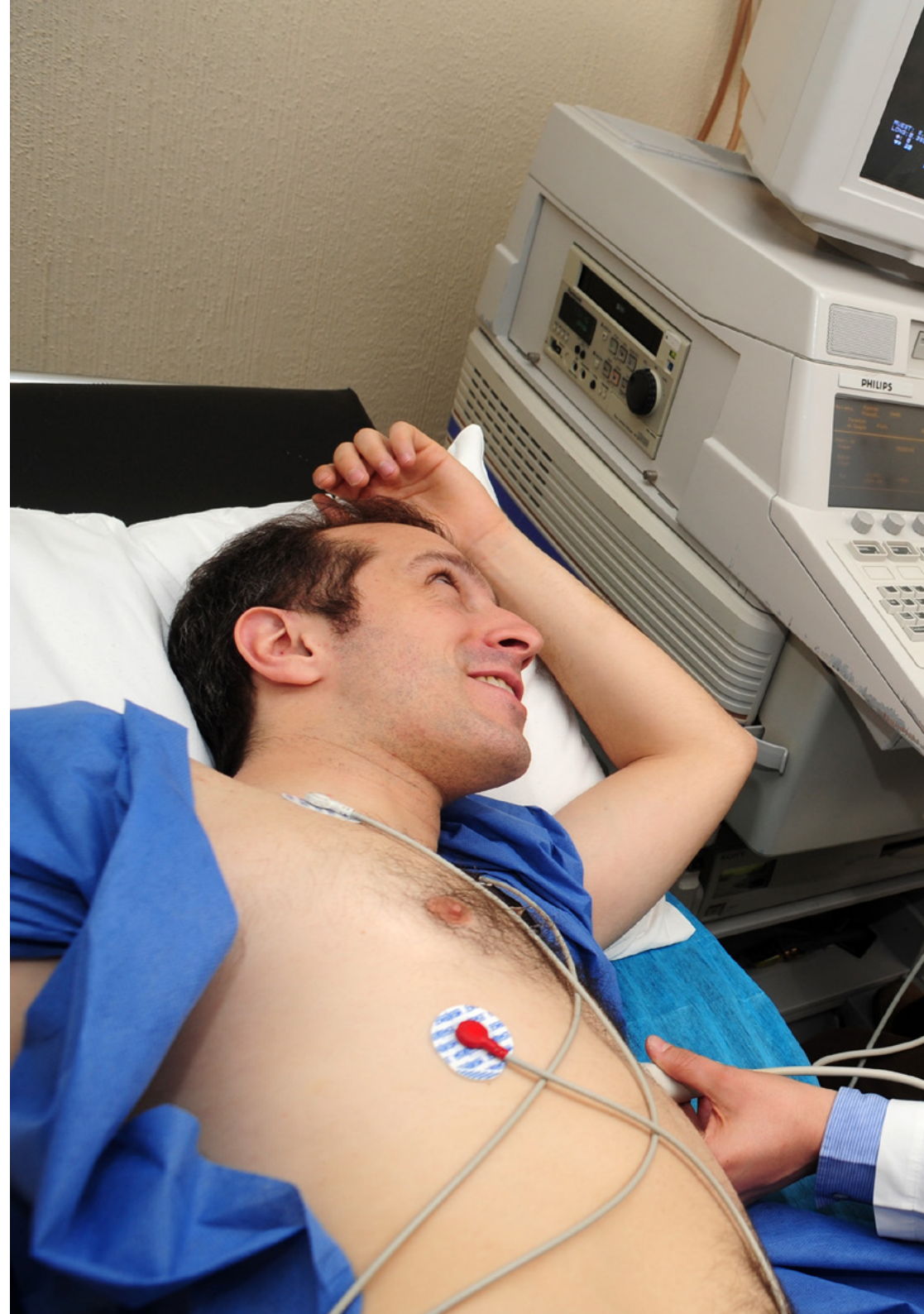
*Você fortalecerá suas habilidades no estabelecimento de protocolos de acompanhamento eficazes e personalizados, garantindo uma atenção contínua adaptada às necessidades de cada paciente”*



## Objetivos gerais

---

- ♦ Proporcionar o conhecimento teórico necessário para compreender o ambiente no qual se desenvolve a atividade profissional para atender aos fetos com patologia cardíaca
- ♦ Desenvolver as competências necessárias para diagnosticar e tratar o recém-nascido com patologia cardíaca
- ♦ Aplicar os mais recentes métodos de diagnóstico na detecção de patologia cardíaca congênita em lactantes, crianças e adolescentes com problemas cardiológicos
- ♦ Determinar o tratamento apropriado da patologia cardíaca congênita na faixa etária pediátrica
- ♦ Estudar detalhadamente cada uma das áreas nas quais os profissionais devem se formar para poder exercer com conhecimento o manejo de fetos, crianças e adolescentes com patologia cardíaca congênita e adquirida







## Objetivos específicos

---

- ♦ Aprofundar o tema da transição dos pacientes da idade pediátrica à idade adulta, enfocando especialmente os novos problemas que enfrentarão
- ♦ Analisar ao paciente de ventrículo único
- ♦ Dominar os tipos de arritmias, distúrbios de condução e anomalias eletrofisiológicas no adulto com cardiopatia congênita
- ♦ Aprofundar conhecimentos nos protocolos de acompanhamento

“

*Ao concluir este Curso Universitário, você estará melhor equipado para melhorar os resultados e a qualidade de vida dos pacientes por meio de uma compreensão integrada e de uma abordagem multidisciplinar na assistência”*



# 03

## Direção do curso

Os docentes são especialistas altamente qualificados em suas respectivas áreas, incluindo cardiologistas especializados em cardiopatias congênitas, cirurgiões cardíacos, eletrofisiologistas e outros profissionais de saúde focados no cuidado de adultos com essas condições complexas. Esses especialistas trazem um conhecimento técnico e clínico profundo, além de uma vasta experiência prática no manejo e tratamento de pacientes em diferentes fases da vida. Sua abordagem pedagógica integra tanto o ensino teórico quanto o prático, utilizando estudos de caso, simulações e grupos de discussões interativas para promover um aprendizado abrangente e aplicável.





“

*Os docentes promoverão um ambiente de aprendizado colaborativo, incentivando a troca de ideias e experiências, o que enriquecerá o processo educacional e fortalecerá a atenção a essa população especializada”*



## Diretor Internacional Convidado

O Dr. Luc Mertens é uma figura de destaque internacional no campo da **Cardiologia Pediátrica**, com um foco especial na **ecocardiografia**. Formado pela **Faculdade de Medicina da Universidade de Lovaina na Bélgica**, ele construiu uma carreira profissional notável desde então. Assim, ele se especializou como **Pediatra e Cardiologista Pediátrico** nos **Hospitais Universitários de Lovaina**, adquirindo uma base sólida em clínica e pesquisa.

Desde então, ele desempenhou um papel crucial como **Cardiologista Pediátrico** nos mesmos hospitais, alcançando uma posição de destaque como **Chefe do Departamento de Ecocardiografia** no **Hospital para Crianças Doentes em Toronto, Canadá**, graças às suas merecidas conquistas como **profissional médico**.

Da mesma forma, não há dúvidas de que o Dr. Mertens deixou uma marca permanente no campo da **ecocardiografia pediátrica**, tanto em âmbito clínico como **acadêmico**. De fato, sua **liderazgo** na organização da **acreditação** neste campo na **Europa** foi fundamental, sendo reconhecido por sua contribuição dentro da **Associação Europeia de Cardiologia Pediátrica** e da **Associação Europeia de Ecocardiografia**. Ele também desempenhou um papel de destaque no **Conselho Pediátrico da Sociedade Americana de Ecocardiografia**.

Além de seu trabalho clínico e de **liderança**, Luc Mertens atua como um **pesquisador prolífico**, com mais de **150 artigos** revisados por pares e contribuições significativas para o **desenvolvimento e validação** de novas técnicas **ecocardiográficas** para avaliar a **função cardíaca** em crianças. Igualmente, seu compromisso com a **excelência acadêmica** se reflete em sua participação no **conselho editorial** de diversas **revistas científicas**, bem como em seu papel como **editor** de um dos principais **livros-texto** no campo da **ecocardiografia pediátrica e congênita**.





## Dr. Luc Mertens

---

- ♦ Chefe do Departamento de Ecocardiografia do Hospital para Crianças Doentes, Toronto, Canadá
- ♦ Cardiologista Pediátrico nos Hospitais Universitários de Lovaina
- ♦ Especialista em Pediatria e Cardiologia Pediátrica nos Hospitais Universitários de Lovaina e na Clínica Mayo de Rochester
- ♦ Doutor em Ciências Médicas, Universidade de Leuven
- ♦ Formado em Medicina pela Universidade de Lovaina
- ♦ Membro: Associação Europeia de Cardiologia Pediátrica, Associação Europeia de Ecocardiografia e Sociedade Americana de Ecocardiografia



*Graças à TECH, você  
poderá aprender com os  
melhores profissionais  
do mundo”*

## Direção



### Dr. José Luís Merino Llorens

- Chefe da Unidade de Arritmia e Eletrofisiologia Cardíaca Robotizada do Hospital Universitário La Paz
- Cardiologista e eletrofisiologista no Hospital Universitário Ruber Juan Bravo
- Cardiologista e eletrofisiologista no Hospital Nisa Pardo de Aravaca
- Pesquisador principal em vários estudos multicêntricos internacionais
- Autor de centenas de artigos científicos sobre sua especialidade médica
- Presidente da Seção de Eletrofisiologia e Arritmias da Sociedade Espanhola de Cardiologia
- Presidente da Associação Europeia de Ritmo Cardíaco da Sociedade Europeia de Cardiologia
- Doutor em Medicina pela Universidade Complutense de Madrid
- Mestrado em Gestão de Unidades de Assistência pelo ESADE
- Prêmio para a melhor comunicação científica sobre Arritmias e Eletrofisiologia no Congresso de Doenças Cardiovasculares



### Dr. Federico Gutiérrez Larraya

- ♦ Chefe do Departamento de Cardiologia Pediátrica do Hospital Universitario La Paz
- ♦ Chefe do Departamento de Cardiologia Pediátrica do Hospital Ruber Internacional Madrid, Espanha
- ♦ Professor Associado do Curso de Medicina da Universidade Complutense de Madrid
- ♦ Doutor em Medicina pela Universidade Complutense de Madrid
- ♦ Formado em Medicina e Cirurgia pela Universidade Complutense de Madrid
- ♦ Residente em Cardiologia Pediátrica e Intervencionista no Children's Hospital of The King's Daughters Virginia, Estados Unidos
- ♦ Mestrado em Gestão e Economia da Saúde pelo Instituto Europeu de Saúde e Bem-Estar
- ♦ Executive Master em Gestão de Organizações de Saúde da ESADE
- ♦ Presidente do Comitê Permanente de Gestão do Hospital Infantil Hospital Universitario La Paz Madrid, Espanha

## Professores

### Dra. Itziar García Ormazábal

- ♦ Médica no Departamento de Cardiologia do Hospital Universitario Quirónsalud Madrid
- ♦ Residente de Cardiologia Internista. SESCAM
- ♦ Formada em Medicina pela Universidade Autónoma de Madri
- ♦ Médico Especialista em Cardiologia
- ♦ Fellowship. Hospital Universitario La Paz

### Dr. Carlos Antonio Álvarez-Ortega

- ♦ Médico Especialista em Cardiologia no Hospital Universitario La Paz
- ♦ Especialista em Eletrofisiologia no Hospital Universitario La Paz
- ♦ Autor de múltiplas publicações especializadas
- ♦ Doutorado em Medicina pela Universidade de Sevilha



**Dr. Enrique José Balbacid Domingo**

- ♦ Chefe do Departamento de Cardiologia Pediátrica da Sanitas no Hospital Universitário La
- ♦ Moraleja e no Hospital Universitário La Zarzuela
- ♦ Médico Preceptor da Unidade de Cardiopatias Congênicas do Adulto no Hospital Universitário La Paz
- ♦ Especialista em Cardiologia no Centro Clínico Cardiacs
- ♦ Médico Preceptor em Hemodinâmica Infantil no Hospital Universitário La Paz
- ♦ Médico Responsável pela Cardiologia Infantil do Grupo Recoletas no Hospital Recoletas Campo Grande. Valladolid
- ♦ Revisor da Revista Espanhola de Cardiologia
- ♦ Professor de programas de pós-graduação relacionados com sua especialidade
- ♦ Doutor em Medicina pela Universidade Autônoma de Madrid
- ♦ Formado em Medicina pela Universidade de Alcalá
- ♦ Médico Especialista em Cardiologia no Hospital Clínico San Carlos. Madrid
- ♦ Mestrado em Cardiologia Infantil pela Universidade Autônoma de Madrid
- ♦ Membro: Grupo de Trabalho de Hemodinâmica e Sociedade Espanhola de Cardiologia Pediátrica e Cardiopatias Congênicas

**Dra. María de la Calle Fernández Miranda**

- ♦ Médica na Unidade de Obstetrícia e Ginecologia no Hospital Ruber Internacional
- ♦ Chefe do Departamento de Tocologia de Alto Risco e Obstetrícia Médica, Hospital Universitário La Paz
- ♦ Formada em Medicina e Cirurgia pela Universidade Complutense de Madrid





“*Aproveite a oportunidade para conhecer os últimos avanços nesta área e aplicá-los em sua prática diária*”



# 04

## Estrutura e conteúdo

O conteúdo do Curso de Cardiopatias Congênitas em Adultos abrangerá muitos temas essenciais para o manejo dessas condições complexas. Desta forma, serão revisadas a anatomia e a fisiopatologia cardíaca, com foco em como as cardiopatias congênitas evoluem desde a infância até a idade adulta. Também será explorada a gestão da transição dos cuidados pediátricos para os cuidados de adultos, destacando estratégias para enfrentar os desafios médicos, psicológicos e sociais que esses pacientes enfrentam. Além disso, serão analisadas as peculiaridades de casos específicos, como o manejo de pacientes com ventrículo único e as intervenções cirúrgicas necessárias.





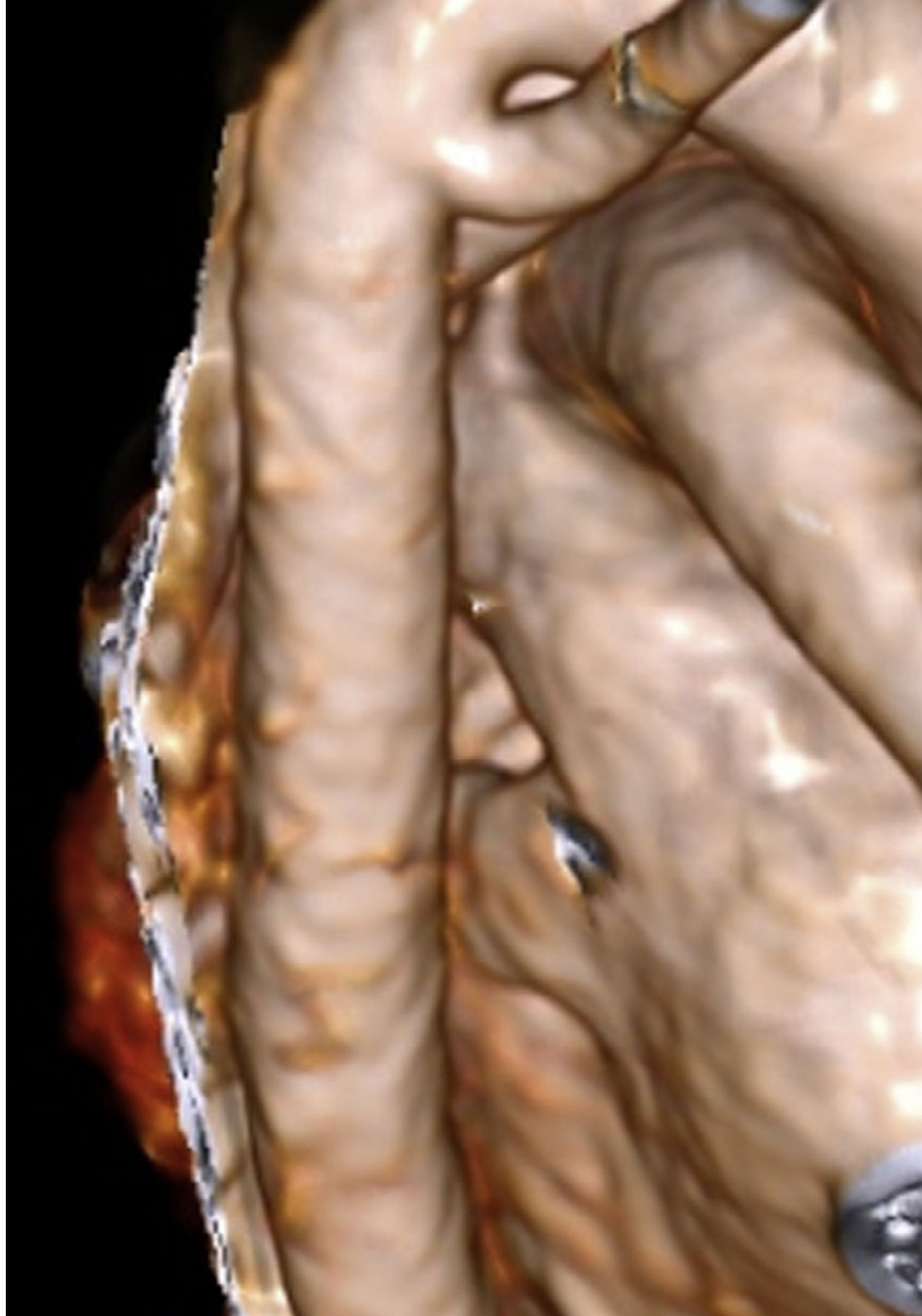


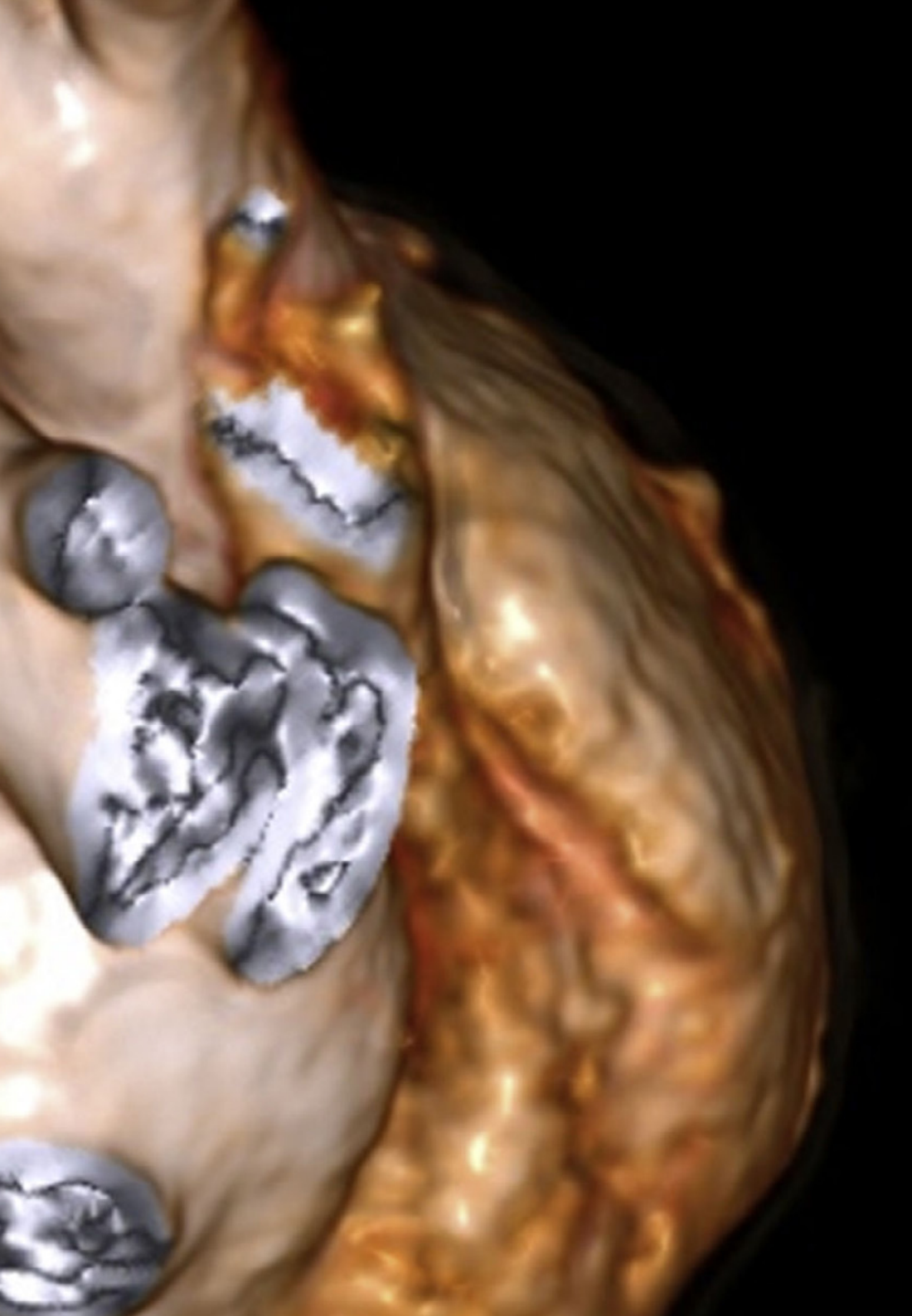
“

*Estabeleça os protocolos de acompanhamento de longo prazo, enfatizando a importância do monitoramento contínuo e da adaptação do tratamento ao longo da vida do paciente”*

## Módulo 1. Transição e Cardiopatias Congênitas em Adultos

- 1.1. História clínica, anamnese Pontos-chave Ecocardiograma Exames de imagem em CC adulto Cateterismo diagnóstico
- 1.2. Curto-circuitos de esquerda para a direita e direita para a esquerda
- 1.3. O paciente de ventrículo único
- 1.4. Pós-operatório descomplicado
- 1.5. Arritmias, distúrbios de condução e anomalias eletrofisiológicas no adulto com cardiopatia congênita
- 1.6. Protocolos de acompanhamento
- 1.7. Aconselhamento pré-concepcional





“

*Explore o diagnóstico e o manejo de arritmias e outras anormalidades eletrofisiológicas, equipando-o com habilidades para usar tecnologias avançadas de diagnóstico e tratamentos específicos”*



05

# Metodologia

Este curso oferece uma maneira diferente de aprender. Nossa metodologia é desenvolvida através de um modo de aprendizagem cíclico: **o Relearning**. Este sistema de ensino é utilizado, por exemplo, nas faculdades de medicina mais prestigiadas do mundo e foi considerado um dos mais eficazes pelas principais publicações científicas, como o ***New England Journal of Medicine***.





“

*Descubra o Relearning, um sistema que abandona a aprendizagem linear convencional para realizá-la através de sistemas de ensino cíclicos: uma forma de aprendizagem que se mostrou extremamente eficaz, especialmente em disciplinas que requerem memorização”*

## Na TECH usamos o Método do Caso

Em uma determinada situação, o que um profissional deveria fazer? Ao longo do programa, os alunos irão se deparar com diversos casos simulados baseados em situações reais, onde deverão investigar, estabelecer hipóteses e finalmente resolver as situações. Há inúmeras evidências científicas sobre a eficácia deste método. Os especialistas aprendem melhor, mais rápido e de forma mais sustentável ao longo do tempo.

*Com a TECH você irá experimentar uma forma de aprender que está revolucionando as bases das universidades tradicionais em todo o mundo.*



Segundo o Dr. Gérvas, o caso clínico é a apresentação comentada de um paciente, ou grupo de pacientes, que se torna um "caso", um exemplo ou modelo que ilustra algum componente clínico peculiar, seja pelo seu poder de ensino ou pela sua singularidade ou raridade. É essencial que o caso seja fundamentado na vida profissional atual, tentando recriar as condições reais na prática profissional do médico.

“

*Você sabia que este método foi desenvolvido em 1912, em Harvard, para alunos de Direito? O método do caso consistia em apresentar situações complexas reais para que os alunos tomassem decisões e justificassem como resolvê-las. Em 1924 foi estabelecido como o método de ensino padrão em Harvard”*

A eficácia do método é justificada por quatro conquistas fundamentais:

1. Os alunos que seguem este método não só assimilam os conceitos, mas também desenvolvem a capacidade mental através de exercícios de avaliação de situações reais e de aplicação de conhecimentos.
2. A aprendizagem se consolida nas habilidades práticas permitindo ao aluno integrar melhor o conhecimento à prática clínica.
3. A assimilação de ideias e conceitos se torna mais fácil e mais eficiente, graças ao uso de situações decorrentes da realidade.
4. A sensação de eficiência do esforço investido se torna um estímulo muito importante para os alunos, o que se traduz em um maior interesse pela aprendizagem e um aumento no tempo dedicado ao curso.





## Metodologia Relearning

A TECH utiliza de maneira eficaz a metodologia do estudo de caso com um sistema de aprendizagem 100% online, baseado na repetição, combinando 8 elementos didáticos diferentes em cada aula.

Potencializamos o Estudo de Caso com o melhor método de ensino 100% online: o Relearning.

*O profissional aprenderá através de casos reais e da resolução de situações complexas em ambientes simulados de aprendizagem. Estes simulados são realizados através de um software de última geração para facilitar a aprendizagem imersiva.*



Na vanguarda da pedagogia mundial, o método Relearning conseguiu melhorar os níveis de satisfação geral dos profissionais que concluíram seus estudos, com relação aos indicadores de qualidade da melhor universidade online do mundo (Universidade de Columbia).

Usando esta metodologia, mais de 250 mil médicos se capacitaram, com sucesso sem precedentes, em todas as especialidades clínicas independentemente da carga cirúrgica. Nossa metodologia de ensino é desenvolvida em um ambiente altamente exigente, com um corpo discente com um perfil socioeconômico médio-alto e uma média de idade de 43,5 anos.

*O Relearning permitirá uma aprendizagem com menos esforço e mais desempenho, fazendo com que você se envolva mais em sua especialização, desenvolvendo o espírito crítico e sua capacidade de defender argumentos e contrastar opiniões: uma equação de sucesso.*

No nosso programa, a aprendizagem não é um processo linear, ela acontece em espiral (aprender, desaprender, esquecer e reaprender). Portanto, combinamos cada um desses elementos de forma concêntrica.

A nota geral do sistema de aprendizagem da TECH é de 8,01, de acordo com os mais altos padrões internacionais.



Neste programa de estudos, oferecemos o melhor material educacional, preparado especialmente para você:



#### Material de estudo

Todo o conteúdo didático foi elaborado especificamente para o programa de estudos pelos especialistas que irão ministra-lo, o que permite que o desenvolvimento didático seja realmente específico e concreto.

Esse conteúdo é adaptado ao formato audiovisual, para criar o método de trabalho online da TECH. Tudo isso com as técnicas mais avançadas e oferecendo alta qualidade em cada um dos materiais que colocamos à disposição do aluno.



#### Técnicas cirúrgicas e procedimentos em vídeo

A TECH aproxima os alunos às técnicas mais recentes, aos últimos avanços educacionais e à vanguarda das técnicas médicas atuais. Tudo isso, com o máximo rigor, explicado e detalhado para contribuir para a assimilação e compreensão do aluno. E o melhor de tudo: você poderá assistir as aulas quantas vezes quiser.



#### Resumos interativos

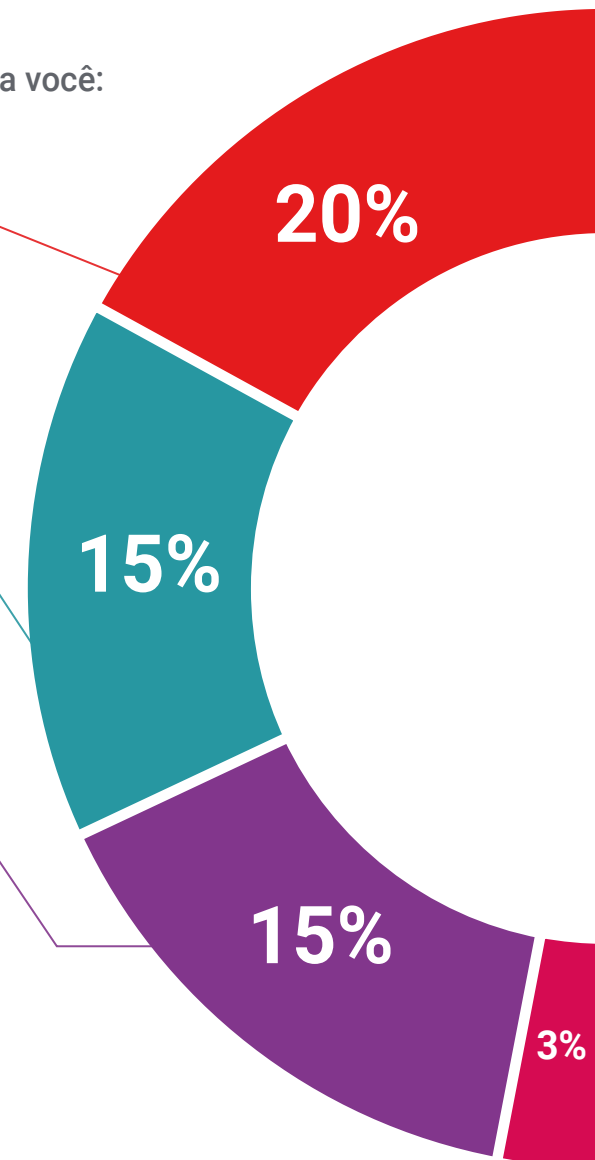
A equipe da TECH apresenta o conteúdo de forma atraente e dinâmica através de pílulas multimídia que incluem áudios, vídeos, imagens, gráficos e mapas conceituais, a fim de reforçar o conhecimento.

Este sistema educacional exclusivo de apresentação de conteúdo multimídia, foi premiado pela Microsoft como "Caso de sucesso na Europa".

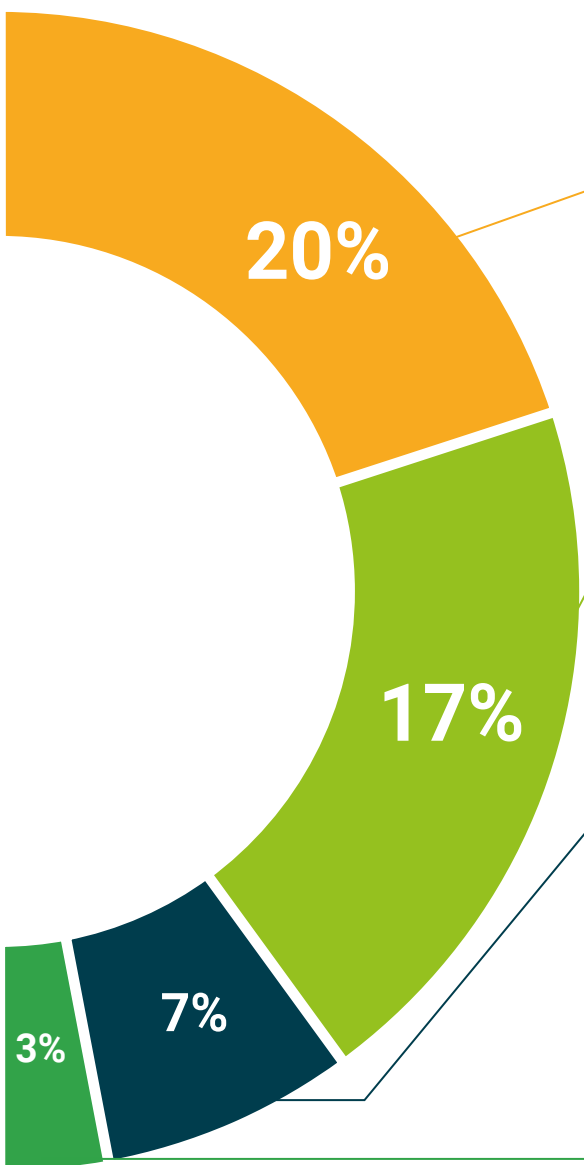


#### Leituras complementares

Artigos recentes, documentos de consenso e diretrizes internacionais, entre outros. Na biblioteca virtual da TECH o aluno terá acesso a tudo o que for necessário para complementar sua capacitação.







#### Análises de caso desenvolvidas e orientadas por especialistas

A aprendizagem efetiva deve necessariamente ser contextual. Portanto, na TECH apresentaremos casos reais em que o especialista guiará o aluno através do desenvolvimento da atenção e da resolução de diferentes situações: uma forma clara e direta de alcançar o mais alto grau de compreensão.



#### Testing & Retesting

Avaliamos e reavaliamos periodicamente o seu conhecimento ao longo do programa de estudos através de atividades e exercícios de avaliação e autoavaliação, para que você possa comprovar que está alcançando seus objetivos.



#### Masterclasses

Há evidências científicas sobre a utilidade da observação de terceiros especialistas. O "Learning from an expert" fortalece o conhecimento e a memória e aumenta a nossa confiança para tomar decisões difíceis no futuro.



#### Guias rápidos de ação

A TECH oferece o conteúdo mais relevante do curso em formato de fichas de trabalho ou guias rápidos de ação. Uma forma sintetizada, prática e eficaz de ajudar os alunos a progredirem na aprendizagem.



06

# Certificado

O Curso de Cardiopatias Congênitas em Adultos garante, além da capacitação mais rigorosa e atualizada, o acesso ao certificado do Curso emitido pela TECH Universidade Tecnológica.



“

*Conclua este programa de estudos com sucesso e receba seu certificado sem sair de casa e sem burocracias”*



Este **Curso de Cardiopatias Congênitas em Adultos** conta com o conteúdo científico mais completo e atualizado do mercado.

Uma vez aprovadas as avaliações, o aluno receberá por correio o certificado\* correspondente ao título de **Curso** emitido pela **TECH Universidade Tecnológica**.

O certificado emitido pela **TECH Universidade Tecnológica** expressará a qualificação obtida no Curso, atendendo aos requisitos normalmente exigidos pelas bolsas de empregos, concursos públicos e avaliação de carreira profissional.

Título: **Curso de Cardiopatias Congênitas em Adultos**

Modalidade: **online**

Duração: **6 semanas**



\*Apostila de Haia: Caso o aluno solicite que seu certificado seja apostilado, a TECH EDUCATION providenciará a obtenção do mesmo a um custo adicional.

futuro  
saúde confiança pessoas  
informação orientadores  
educação certificação ensino  
garantia aprendizagem  
instituições tecnologia  
comunidade compr  
atenção personalizada  
conhecimento inovação  
presente qualidade  
desenvolvimento site

**tech** universidade  
tecnológica

### Curso

Cardiopatias Congênitas  
em Adultos

- » Modalidade: online
- » Duração: 6 semanas
- » Certificado: TECH Universidade Tecnológica
- » Horário: no seu próprio ritmo
- » Provas: online

Curso

Cardiopatias Congênitas em Adultos