

Curso

Avaliação Multidisciplinar de Pacientes com SAD

Location/Ward
Lab No.
Collected Date/Time: 21
Doctor
Unit

Anti Nuclear Factor (ANF, ANA) 1:80

ANA (Homogeneous) 1:80

ANA (Fine Speckled) 1:80

Method: Immunofluorescence

Reference: less than 1:80)
(IFA)



Curso

Avaliação Multidisciplinar de Pacientes com SAD

- » Modalidade: online
- » Duração: 6 semanas
- » Certificado: TECH Universidade Tecnológica
- » Horário: no seu próprio ritmo
- » Provas: online

Acesso ao site: www.techtute.com/br/medicina/curso/avaliacao-multidisciplinar-pacientes-sad

Índice

01

Apresentação

pág. 4

02

Objetivos

pág. 8

03

Direção do curso

pág. 12

04

Estrutura e conteúdo

pág. 18

05

Metodologia

pág. 22

06

Certificado

pág. 30

01

Apresentação

A abordagem multidisciplinar das doenças autoimunes é uma prática médica essencial para oferecer o atendimento adequado ao paciente afetado. As diferentes maneiras pelas quais as doenças autoimunes são afetadas envolvem diferentes especialidades que exigem uma articulação específica, estruturada e eficaz. Este curso oferece aos alunos as chaves para desenvolver essa abordagem da maneira mais eficiente.





A Curso de Avaliação Multidisciplinar de Pacientes com SAD exige do profissional médico conhecimentos específicos nessa área que lhe permitam tornar-se o centro de uma intervenção complexa em nível profissional”

Na prática clínica, o diagnóstico, controle e tratamento de doenças autoimunes não é simples. A afetação de múltiplos órgãos de forma simultânea e a presença de sintomas, muitas vezes difusos ou confusos, exige que o profissional tenha conhecimentos e habilidades práticas e atualizadas para tomar decisões rápidas e eficientes. Nesses casos, o cuidado ao paciente muitas vezes implica enfrentar situações de longo prazo, nas quais ele precisa de atenção especial, humana e médica, tanto por causa da ausência de um diagnóstico que forneça uma resposta à sua situação, como por causa do esgotamento inerente às patologias de longa duração. Durante a capacitação neste Programa Avançado, o aluno vai conseguir ter uma visão formada e experiente que este tipo de doença exige e necessita. Com a credibilidade e seriedade oferecidas pelo prestígio docente da maior universidade online do mundo.

O conteúdo deste Programa Avançado analisa, de forma exaustiva e clara, todos os aspectos que afetam as doenças autoimunes sistêmicas mais relevantes. A partir do estudo da imunologia clínica, os diferentes aspectos de interesse nesta disciplina médica serão descritos, como base para entender os processos de desenvolvimento da patologia autoimune. Uma abordagem específica e prática que levará o profissional da medicina a adquirir um conhecimento profundo das diferentes doenças autoimunes descritas até agora, aprendendo e integrando seus critérios diagnósticos e classificatórios na prática diária.

Todos estes avanços são abordados por professores com o objetivo de alcançar eficiência no processo de formação de seus alunos. Uma proposta que foca em oferecer aos profissionais a possibilidade de tornar sua aprendizagem compatível com sua vida pessoal ou profissional de uma maneira totalmente eficiente. Uma capacitação contínua que inclui um conteúdo altamente especializado, decorrente das últimas tendências e avanços médicos, como seus módulos em **Imunologia Clínica, Avaliação Multidisciplinar e Farmacologia Associada**.

Este objetivo de atualização permanente é mantido também ao finalizar o curso, graças à criação de um **Banco de Aprendizagem Online sobre o Paciente com Doença Autoimune**. Um recurso constantemente atualizado e revisado para mantê-lo informado sobre os últimos desenvolvimentos no campo. Além disso, o aluno poderá acessar o conteúdo mais recente por meio de uma Masterclass conduzida por um renomado especialista internacional.

Um objetivo é complementado ao outro: facilitar a relação entre os diversos serviços e profissionais da Espanha e da América Latina que se dedicam, de forma preferencial, ao manejo e ao atendimento integral de pacientes com SAD.

Este **Curso de Avaliação Multidisciplinar de Pacientes com SAD** conta com o conteúdo científico mais completo e atualizado do mercado. Suas principais características são:

- ♦ A mais recente tecnologia em software de ensino online
- ♦ Sistema de ensino extremamente visual, com o apoio de um conteúdo gráfico e esquemático, de fácil assimilação e compreensão
- ♦ O desenvolvimento de casos práticos apresentados por especialistas atuantes
- ♦ Sistemas de vídeo interativo de última geração
- ♦ Ensino apoiado na prática online
- ♦ Sistema de atualização e reciclagem permanente
- ♦ Aprendizagem auto-regulada: total compatibilidade com outras ocupações
- ♦ Exercícios práticos para auto-avaliação e verificação da aprendizagem
- ♦ Grupos de apoio e sinergias educacionais: perguntas aos especialistas, fóruns de discussão e conhecimento
- ♦ Comunicação direta com o professor e trabalhos de reflexão individual
- ♦ Acesso a todo o conteúdo a partir de qualquer dispositivo, fixo ou portátil, com conexão à Internet
- ♦ Bancos de documentação complementar permanentemente disponíveis, inclusive após o curso



O senhor terá acesso a uma Masterclass exclusiva, desenvolvida por um dos maiores especialistas internacionais em Dermatologia e Doenças Venéreas, para enriquecer sua experiência clínica”



Os professores foram selecionados com base em dois critérios: excelência em sua prática médica e habilidades comprovadas de ensino, para oferecer ao aluno o melhor curso dessa especialidade”

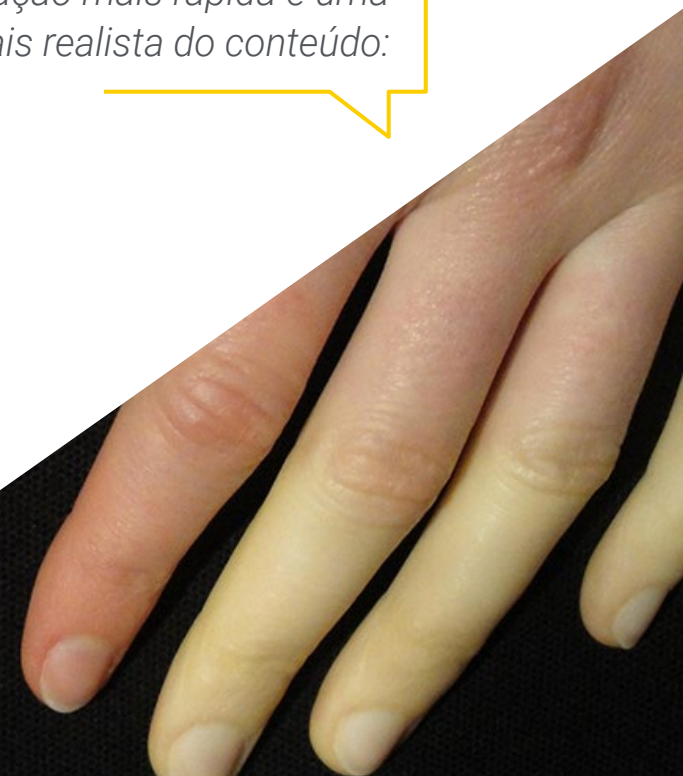
Nosso corpo docente é composto por profissionais médicos, especialistas em Doenças Autoimunes. Desta forma, garantimos que lhe proporcionamos o objetivo de atualização que desejamos. Uma equipe multidisciplinar de médicos capacitados e experientes em diferentes âmbitos, que desenvolverão o conhecimento teórico de maneira eficiente mas, sobretudo, que colocarão a serviço deste Curso sua experiência prática: uma das qualidades que diferenciam este curso.

Este domínio do assunto é complementado pela eficácia do desenho metodológico. Desenvolvida por uma equipe multidisciplinar de especialistas em e-learning, ela integra os últimos avanços da tecnologia educacional. Dessa forma, você poderá estudar usando diversas ferramentas multimídia confortáveis e versáteis, que irão proporcionar a operacionalidade necessária para a sua aprendizagem.

Este programa foi desenvolvido sob a ótica da Aprendizagem Baseada em Problemas: uma abordagem que considera a aprendizagem como um processo extremamente prático. Para fazê-lo de forma remota, utilizaremos aulas online: através de um sistema inovador de vídeo interativo” por meio do qual você aprenderá como se estivesse enfrentando, na prática profissional, o que está aprendendo naquele momento. Um conceito que lhe permitirá integrar o aprendizado de uma forma mais realista e permanente.

Um projeto metodológico conduzirá você por diferentes abordagens de ensino, permitindo que aprenda de uma maneira dinâmica e eficaz.

Nosso conceito inovador de prática online dará ao aluno, a oportunidade de aprender através de uma experiência imersiva, proporcionando uma integração mais rápida e uma visão muito mais realista do conteúdo:



02

Objetivos

A TECH Universidade Tecnológica tem como objetivo capacitar profissionais altamente qualificados para a experiência profissional. Além disso, este objetivo é complementado, de forma global, pela promoção do desenvolvimento humano que determina as bases para uma sociedade melhor. Neste Programa Avançado de Vasculite e Outras Doenças Sistêmicas de Origem Imunológica, este objetivo se materializa ao contribuir para que os profissionais da medicina adquiram um conhecimento que os mantenha atualizados com as mais recentes técnicas de abordagem, diagnóstico e tratamento de DAI. Também, na promoção de um cuidado abrangente para o indivíduo. Uma meta que, em apenas seis meses, pode ser alcançada, com um curso intensivo e de precisão.



“

O objetivo dessa graduação é simples: fornecer aos alunos as chaves para uma intervenção médica de qualidade no tratamento da vasculite e de outras doenças sistêmicas de origem imunológica”



Objetivos gerais

- ♦ Identificar os aspectos epidemiológicos, patogênicos, clínicos e terapêuticos das principais doenças auto-inflamatórias
- ♦ Adquirir as habilidades necessárias para fornecer cuidados médicos atualizados, científicos e eficazes aos pacientes com doenças autoimunes
- ♦ Desenvolver um recurso de aprendizagem online constantemente revisado e atualizado sobre o paciente com doenças autoimunes
- ♦ Facilitar o relacionamento entre diferentes serviços e profissionais em nosso país e na América Latina que se dedicam, de preferência, à gestão integral destes pacientes
- ♦ Adquirir os conhecimentos necessários para reconhecer, interpretar e diagnosticar alterações do sistema imunológico no ambiente de laboratório
- ♦ Para aprender a prescrever e interpretar exames complementares aplicáveis às principais doenças auto-inflamatórias





Objetivos específicos

- Aprender sobre as possibilidades de colaboração multidisciplinar no campo das doenças autoimunes sistêmicas

“

Uma visão ampla da abordagem multidisciplinar necessária para enfrentar as doenças autoimunes, com as diretrizes e conhecimentos essenciais nesta área científica”

03

Direção do curso

Como parte do conceito de qualidade total do nosso curso, a TECH tem a satisfação de colocar à sua disposição um corpo docente do mais alto nível, selecionado pela experiência comprovada no campo das doenças autoimunes. Uma equipe multidisciplinar, que contribuirá com sua visão e experiência para este curso muito completo. Uma oportunidade única de aprender com os melhores.



“

Uma equipe excepcional de professores, especialistas na área de doenças autoimunes, estará encarregada de contribuir com experiência para a sua capacitação: uma oportunidade única que você não pode perder”

Diretora Internacional Convidada

A Dra. Bianca Maria Piraccini é uma figura de destaque no campo da **Dermatologia** e das **Doenças Venéreas**. Assim, com uma carreira prolífica que se estendeu por várias décadas, ele fez contribuições significativas, deixando uma marca indelével no campo por meio de suas realizações acadêmicas, liderança e dedicação ao avanço do **conhecimento médico** e do **atendimento ao paciente**.

Na Universidade de Bolonha, ocupou cargos importantes, incluindo o de **Diretora da Escola de Especialização em Dermatologia**, bem como o de **Coordenadora do Programa de Doutorado em Ciências Cirúrgicas**. Além disso, ele atuou como **Diretora de Serviço de Dermatologia do IRCCS de S. Orsola**, supervisionando iniciativas críticas de **pesquisa e cuidados com o paciente em doenças da cabeça e do pescoço**.

Também foi chefe da **Clínica de Alergologia e Doenças de Pele Associadas**, referência na **Italia** e na **Comunidade Internacional em Doenças das Unhas e dos Cabelos**. Na verdade, é o único hospital italiano em que a **cirurgia de unhas para patologias neoplásicas e não neoplásicas**, sendo o primeiro a ser equipado com a **Técnica de cirurgia microscópica de Mohs**.

Ele também escreveu mais de **240 artigos** originais em revistas nacionais e internacionais, ganhando reconhecimento por sua **pesquisa inovadora** sobre a **biologia das unhas e do cabelo**, **infecções por fungos** e o desenvolvimento de técnicas inovadoras de diagnóstico.

Ela também estabeleceu e dirigiu o **Laboratório de Micologia e Parasitologia**, uma referência metropolitana **diagnóstico de doenças fúngicas e parasitárias**. Sem esquecer que ela contribuiu para **atividades de bem-estar**, desempenhando um papel crucial nas **atividades de auxílio da UOC de Dermatologia** da Universidade de Bolonha e o **Policlínica Sant'Orsola**.



Dra. Bianca Maria Piraccini

- ♦ Diretor da Escola de Especialização em Dermatologia, Universidade de Bolonha, Itália
- ♦ Coordenadora do Programa de Doutorado em Ciências Cirúrgicas na Universidade de Bolonha
- ♦ Diretor da UOC de Dermatologia IRCCS de S. Orsola
- ♦ Diretora da Escola de Especialização em Dermatologia, Universidade de Bolonha, Itália
- ♦ Diretora da Escola de Especialização em Dermatologia e Venereologia da Universidade de Bolonha
- ♦ Chefe do Laboratório de Micologia e Parasitologia Dermatológica
- ♦ Coordenadora do Programa de Doutorado em Ciências Cirúrgicas *Alma Mater Studiorum* na Universidade de Bolonha
- ♦ Curso de Micologia Médica no Laboratório de Micologia do Instituto de Dermatologia St. John, Hospital St. Thomas, em Londres.
- ♦ Doutorado em Ciência da Computação pela Universidade de Bolonha
- ♦ Especialização em Dermatologia, Universidade de Bolonha, Itália
- ♦ Formada em Medicina e Cirurgia pela Universidade de Bolonha
- ♦ Membro do: Sociedade Italiana de Dermatologia e Doenças Sexualmente Transmissíveis (SIDeMaST), European (SIDeMaST), Academia Europeia de Dermatologia e Venereologia (EADV), Academia Americana de Dermatologia (AAD), Sociedade Europeia de Unhas (ENS), Sociedade Europeia de Pesquisa Capilar (EHRS), Conselho de Distúrbios das Unhas (CND), e International Nail Society (INS)

“

Graças à TECH, você poderá aprender com os melhores profissionais do mundo”

Direção



Dra. Olga Araújo Loperena

- ♦ Médico consultor do Departamento de Doenças Autoimunes no Hospital Clínic de Barcelona
- ♦ Médica adjunta de Clínica Médica do Hospital Médio
- ♦ Formada em Medicina e Cirurgia pela Universidade de Barcelona
- ♦ Mestrado em Manejo Clínico do Paciente com Doença Sistêmica e Autoimune pela Universidade de Barcelona.
- ♦ Mestrado Próprio em Competências Médicas Avançadas com Especialização em Doenças Autoimunes pela Universidade de Barcelona.
- ♦ Mestrado em Direção Clínicas pela Universidade de Múrcia

Professores

Dra. Laura Noblia

- ♦ Médica adjunta de Clínica do Hospital El Escorial
- ♦ Doutorado em Medicina, Especialista em Medicina Interna, Universidade da República do Uruguai
- ♦ Mestrado em Farmacologia para Fisioterapeutas pela Universidade de Montevidéu
- ♦ Mestrado em Doenças Autoimunes pela Universidade de Barcelona
- ♦ Formada em Medicina e Cirurgia

Dr. Pedro Rodríguez

- ♦ Médico Preceptor em Medicina Interna e Especialista em Doenças Sistêmicas Autoimunes
- ♦ Especialista do Departamento de Doenças Autoimunes Sistêmicas da Clínica Hospitalar de Barcelona
- ♦ Mestrado em Desenho e Estatística em Ciências da Saúde pela Universidade Autônoma de Barcelona
- ♦ Mestrado de Doenças Autoimunes Sistêmicas pela Universidade de Barcelona
- ♦ Formado em Medicina e Cirurgia pela Universidade Autônoma de Barcelona



Dr. Andreu Fernández Codina

- ♦ Médico especialista no Serviço de Medicina Interna no Campus de Windsor
- ♦ Médico especialista no Serviço de Medicina Interna no Campus de Windsor
- ♦ Doutor em Medicina pela Universidade Autônoma de Barcelona
- ♦ Formado em Medicina pela Universidade Autônoma de Barcelona
- ♦ Mestrado em Manejo Doenças Autoimunes, Universidade de Barcelona
- ♦ Especialista em Doenças do Tecido Conjuntivo e Vasculite na Western University

Dra. Elena Martínez Robles

- ♦ Especialista de área de Clínica Médica no Hospital Universitário de La Paz
- ♦ Especialista em Medicina Intensiva no Hospital Universitário La Paz
- ♦ Médica de Urgências no Hospital Universitário Puerta de Hierro
- ♦ Formada em Medicina pela Universidade Autônoma de Madrid

Dra. Anna Saurina

- ♦ Médica Preceptora do Departamento de Nefrologia do Hospital de Terrassa
- ♦ Especialista em Nefrologia do Hospital Clínic de Barcelona
- ♦ Mestrado Próprio em Competências Médicas Avançadas com Especialização em Doenças Autoimunes pela Universidade de Barcelona.
- ♦ Formada em Medicina e Cirurgia pela Universidade de Barcelona

04

Estrutura e conteúdo

O conteúdo deste Programa Avançado foi desenvolvido por diferentes especialistas com um objetivo claro: garantir que o aluno adquira todas as habilidades necessárias para tornar-se um autêntico especialista nesse setor. Um conhecimento que lhes permitirá responder às necessidades dos pacientes com DAI, através de uma abordagem baseada nas últimas técnicas e avanços em diagnóstico, tratamento e prognóstico destas doenças





“

O conhecimento essencial para a intervenção multidisciplinar em pacientes com doenças autoimunes, por meio de um programa de estudos amplo e específico”

Módulo 1. Avaliação Multidisciplinar do Paciente com Doença Autoimune

- 1.1. Fatores de risco cardiovascular no paciente com doença autoimune
- 1.2. Febre no paciente com com doença autoimune e terapia imunossupressora
- 1.3. Gravidez em pacientes com doença autoimune
- 1.4. Terapia anti-inflamatória, imunossupressora e antitrombótica na gravidez
- 1.5. Urgências em pacientes com doença autoimune
- 1.6. Vacinação no paciente com doença autoimune
- 1.7. Uveíte não infecciosa
- 1.8. Hipertensão arterial pulmonar nas doenças autoimunes
- 1.9. Utilidade da hipertensão intracraniana paciente com doença autoimune
- 1.10. Biópsia renal na doença autoimune





“

Uma experiência de capacitação única, fundamental e decisiva para impulsionar seu crescimento profissional”

05

Metodologia

Este curso oferece uma maneira diferente de aprender. Nossa metodologia é desenvolvida através de um modo de aprendizagem cíclico: **o Relearning**. Este sistema de ensino é utilizado, por exemplo, nas faculdades de medicina mais prestigiadas do mundo e foi considerado um dos mais eficazes pelas principais publicações científicas, como o ***New England Journal of Medicine***.



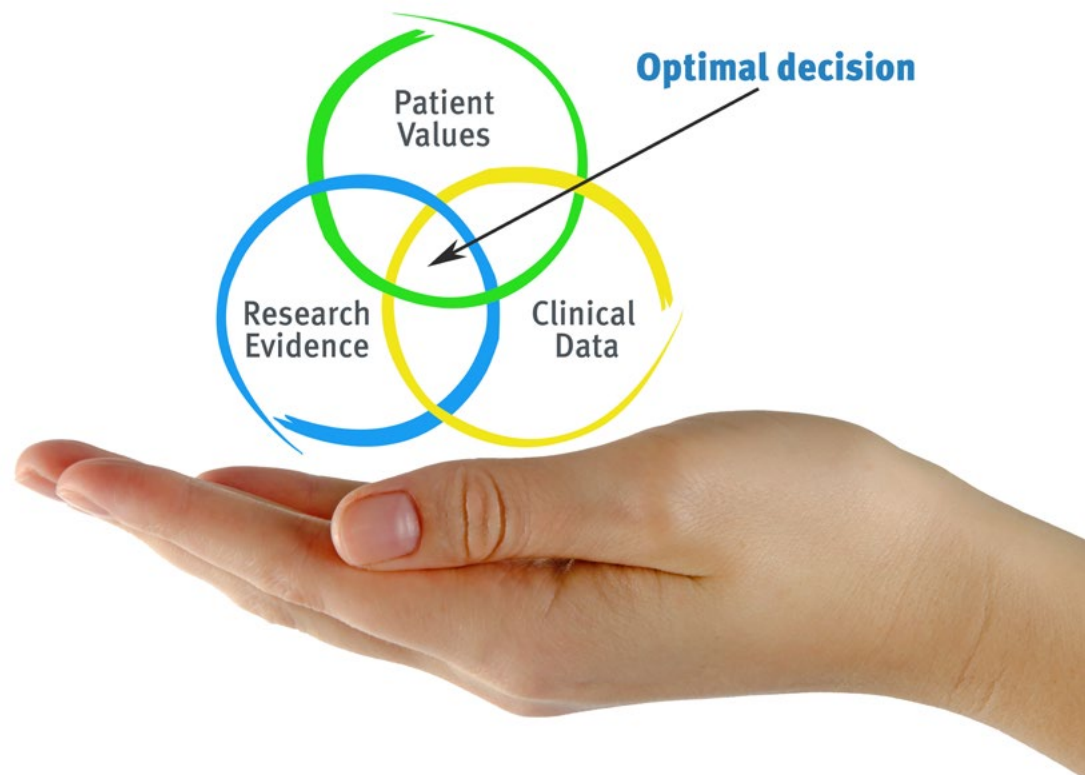
“

Descubra o Relearning, um sistema que abandona a aprendizagem linear convencional para realizá-la através de sistemas de ensino cíclicos: uma forma de aprendizagem que se mostrou extremamente eficaz, especialmente em disciplinas que requerem memorização”

Na TECH usamos o Método do Caso

Em uma determinada situação, o que um profissional deveria fazer? Ao longo do programa, os alunos irão se deparar com diversos casos simulados baseados em situações reais, onde deverão investigar, estabelecer hipóteses e finalmente resolver as situações. Há inúmeras evidências científicas sobre a eficácia deste método. Os especialistas aprendem melhor, mais rápido e de forma mais sustentável ao longo do tempo.

Com a TECH você irá experimentar uma forma de aprender que está revolucionando as bases das universidades tradicionais em todo o mundo.



Segundo o Dr. Gérvas, o caso clínico é a apresentação comentada de um paciente, ou grupo de pacientes, que se torna um "caso", um exemplo ou modelo que ilustra algum componente clínico peculiar, seja pelo seu poder de ensino ou pela sua singularidade ou raridade. É essencial que o caso seja fundamentado na vida profissional atual, tentando recriar as condições reais na prática profissional do médico.

“

Você sabia que este método foi desenvolvido em 1912, em Harvard, para alunos de Direito? O método do caso consistia em apresentar situações complexas reais para que os alunos tomassem decisões e justificassem como resolvê-las. Em 1924 foi estabelecido como o método de ensino padrão em Harvard”

A eficácia do método é justificada por quatro conquistas fundamentais:

1. Os alunos que seguem este método não só assimilam os conceitos, mas também desenvolvem a capacidade mental através de exercícios de avaliação de situações reais e de aplicação de conhecimentos.
2. A aprendizagem se consolida nas habilidades práticas permitindo ao aluno integrar melhor o conhecimento à prática clínica.
3. A assimilação de ideias e conceitos se torna mais fácil e mais eficiente, graças ao uso de situações decorrentes da realidade.
4. A sensação de eficiência do esforço investido se torna um estímulo muito importante para os alunos, o que se traduz em um maior interesse pela aprendizagem e um aumento no tempo dedicado ao curso.



Metodologia Relearning

A TECH utiliza de maneira eficaz a metodologia do estudo de caso com um sistema de aprendizagem 100% online, baseado na repetição, combinando 8 elementos didáticos diferentes em cada aula.

Potencializamos o Estudo de Caso com o melhor método de ensino 100% online: o Relearning.



O profissional aprenderá através de casos reais e da resolução de situações complexas em ambientes simulados de aprendizagem. Estes simulados são realizados através de um software de última geração para facilitar a aprendizagem imersiva.

Na vanguarda da pedagogia mundial, o método Relearning conseguiu melhorar os níveis de satisfação geral dos profissionais que concluíram seus estudos, com relação aos indicadores de qualidade da melhor universidade online do mundo (Universidade de Columbia).

Usando esta metodologia, mais de 250 mil médicos se capacitaram, com sucesso sem precedentes, em todas as especialidades clínicas independentemente da carga cirúrgica. Nossa metodologia de ensino é desenvolvida em um ambiente altamente exigente, com um corpo discente com um perfil socioeconômico médio-alto e uma média de idade de 43,5 anos.

O Relearning permitirá uma aprendizagem com menos esforço e mais desempenho, fazendo com que você se envolva mais em sua especialização, desenvolvendo o espírito crítico e sua capacidade de defender argumentos e contrastar opiniões: uma equação de sucesso.

No nosso programa, a aprendizagem não é um processo linear, ela acontece em espiral (aprender, desaprender, esquecer e reaprender). Portanto, combinamos cada um desses elementos de forma concêntrica.

A nota geral do sistema de aprendizagem da TECH é de 8,01, de acordo com os mais altos padrões internacionais.



Neste programa, oferecemos o melhor material educacional, preparado especialmente para os profissionais:



Material de estudo

Todo o conteúdo foi criado especialmente para o curso pelos especialistas que irão ministrá-lo, o que faz com que o desenvolvimento didático seja realmente específico e concreto.

Posteriormente, esse conteúdo é adaptado ao formato audiovisual, para criar o método de trabalho online da TECH. Tudo isso com as técnicas mais inovadoras e oferecendo alta qualidade em cada um dos materiais que colocamos à disposição do aluno.



Técnicas cirúrgicas e procedimentos em vídeo

A TECH aproxima os alunos às técnicas mais recentes, aos últimos avanços educacionais e à vanguarda das técnicas médicas atuais. Tudo isso, explicado detalhadamente para sua total assimilação e compreensão. E o melhor de tudo, você poderá assistí-los quantas vezes quiser.



Resumos interativos

A equipe da TECH apresenta o conteúdo de forma atraente e dinâmica através de pílulas multimídia que incluem áudios, vídeos, imagens, gráficos e mapas conceituais para consolidar o conhecimento.

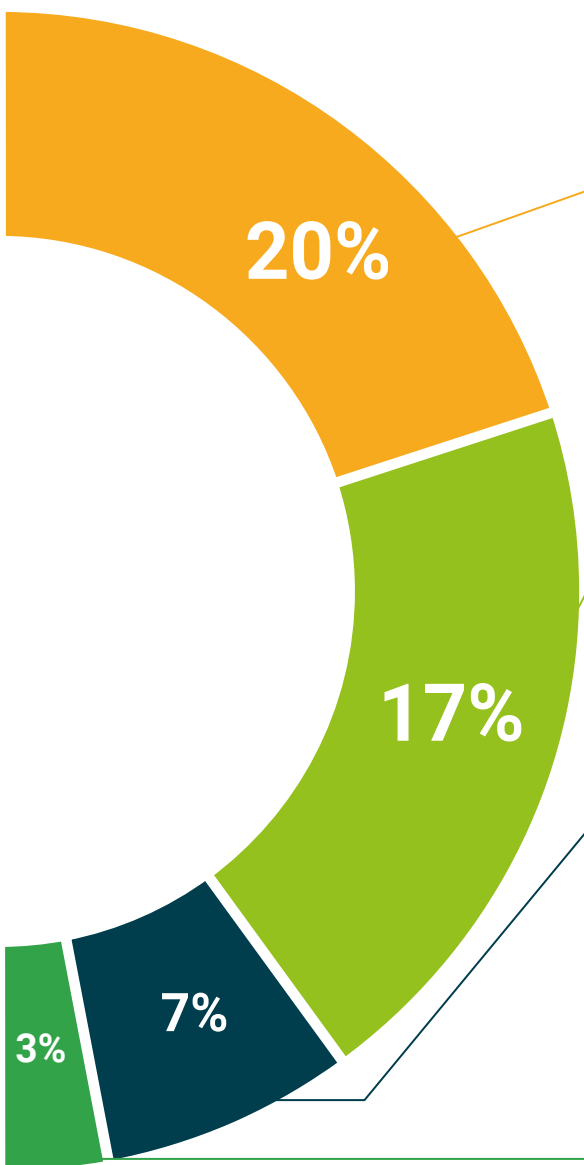
Este sistema exclusivo de capacitação por meio da apresentação de conteúdo multimídia foi premiado pela Microsoft como "Caso de sucesso na Europa".



Leituras complementares

Artigos recentes, documentos de consenso e diretrizes internacionais, entre outros. Na biblioteca virtual da TECH o aluno terá acesso a tudo o que for necessário para complementar a sua capacitação.





Estudos de casos elaborados e orientados por especialistas

A aprendizagem efetiva deve ser necessariamente contextual. Portanto, na TECH apresentaremos casos reais em que o especialista guiará o aluno através do desenvolvimento da atenção e da resolução de diferentes situações: uma forma clara e direta de alcançar o mais alto grau de compreensão.



Testing & Retesting

Avaliamos e reavaliamos periodicamente o conhecimento do aluno ao longo do programa, através de atividades e exercícios de avaliação e autoavaliação, para que possa comprovar que está alcançando seus objetivos.



Masterclasses

Há evidências científicas sobre a utilidade da observação de terceiros especialistas. O "Learning from an expert" fortalece o conhecimento e a memória e aumenta a nossa confiança para tomar decisões difíceis no futuro.



Guias rápidos de ação

A TECH oferece o conteúdo mais relevante do curso em formato de fichas de trabalho ou guias rápidos de ação. Uma forma sintetizada, prática e eficaz de ajudar os alunos a progredirem na aprendizagem.



06

Certificado

O Curso de Avaliação Multidisciplinar de Pacientes com SAD garante, além da capacitação mais rigorosa e atualizada, o acesso ao certificado do Curso emitido pela TECH Universidade Tecnológica.



“

Conclua este programa de estudos com sucesso e receba seu certificado sem sair de casa e sem burocracias”

Este **Curso de Avaliação Multidisciplinar de Pacientes com SAD** conta com o conteúdo científico mais completo e atualizado do mercado.

Uma vez aprovadas as avaliações, o aluno receberá por correio o certificado* do **Curso** emitido pela **TECH Universidade Tecnológica**.

O certificado emitido pela **TECH Universidade Tecnológica** expressará a qualificação obtida no Curso, atendendo aos requisitos normalmente exigidos pelas bolsas de empregos, concursos públicos e avaliação de carreira profissional.

Título: **Curso de Avaliação Multidisciplinar de Pacientes com SAD**

Modalidade: **online**

Duração: **6 semanas**



*Apostila de Haia: Caso o aluno solicite que seu certificado seja apostilado, a TECH EDUCATION providenciará a obtenção do mesmo a um custo adicional.

futuro
saúde confiança pessoas
informação orientadores
educação certificação ensino
garantia aprendizagem
instituições tecnologia
comunidade comunidade
atenção personalizada
conhecimento
presente
desenvolvimento

tech universidade
tecnológica

Curso

Avaliação Multidisciplinar
de Pacientes com SAD

- » Modalidade: online
- » Duração: 6 semanas
- » Certificado: TECH Universidade Tecnológica
- » Horário: no seu próprio ritmo
- » Provas: online

Curso

Avaliação Multidisciplinar de Pacientes com SAD

