

Curso Universitario

Tumores Palpebrales,
de Vía Lagrimal y Orbitarios





Curso Universitario Tumores Palpebrales, de Vía Lagrimal y Orbitarios

- » Modalidad: **online**
- » Duración: **6 semanas**
- » Titulación: **TECH Global University**
- » Acreditación: **6 ECTS**
- » Horario: **a tu ritmo**
- » Exámenes: **online**

Acceso web: www.techtitute.com/medicina/curso-universitario/tumores-palpebrales-via-lagrimal-orbitarios

Índice

01

Presentación

pág. 4

02

Objetivos

pág. 8

03

Dirección del curso

pág. 12

04

Estructura y contenido

pág. 18

05

Metodología de estudio

pág. 22

06

Titulación

pág. 32

01

Presentación

Los Tumores Palpebrales, de Vía Lagrimal y Orbitarios son un problema de salud importante en la oftalmología. Estos tumores pueden ser benignos o malignos, y si no se detectan y tratan adecuadamente, pueden tener consecuencias graves para la visión y la salud ocular en general. Por esta razón, es crucial que los profesionales de la salud tengan conocimientos actualizados y especializados en este campo. En este contexto, TECH ha diseñado y ofrece una capacitación completa y actualizada en el diagnóstico y tratamiento de estos tumores, con una metodología pedagógica innovadora, 100% online y con la flexibilidad de organización de recursos académicos de acuerdo a las necesidades de cada alumno dentro de su plataforma virtual.



“

Aprenderás todo lo que necesitas saber sobre la clasificación, epidemiología, características clínico-patológicas, tratamiento médico y quirúrgico, complicaciones y manejo médico-quirúrgico de los Tumores Palpebrales, de Vía Lagrimal y Orbitarios gracias a esta titulación”

Los Tumores Palpebrales, de Vía Lagrimal y Orbitarios son una patología frecuente en la práctica oftalmológica, que requiere un abordaje multidisciplinario para su diagnóstico y tratamiento. Estos tumores pueden presentarse en cualquier edad y género, y su clasificación, epidemiología y características clínico-patológicas pueden variar ampliamente. A pesar de su prevalencia, esta patología puede ser difícil de diagnosticar y tratar, lo que puede llevar a consecuencias graves para la salud ocular y general del paciente. Por ello, es importante contar con un equipo de profesionales capacitados en el manejo de esta patología, y contar con programas de capacitación que permitan actualizar y mejorar los conocimientos en esta área.

En este sentido, TECH ha diseñado una titulación que aborda de manera detallada el diagnóstico y tratamiento de estos tumores, desde su clasificación y características clínico-patológicas, hasta el manejo médico-quirúrgico y las posibles complicaciones que puedan surgir. Además, el programa también ofrece información relevante sobre las lesiones simuladoras de neoplasias, tanto en los tumores palpebrales como en los orbitarios.

Este Curso Universitario ofrece una metodología innovadora de aprendizaje, basada en el *Relearning*, que permitirá a los estudiantes aprender de manera autónoma y adaptada a sus necesidades. La capacitación se impartirá 100% en línea, lo que ofrece la flexibilidad de organizar los recursos académicos a la conveniencia del alumno. En resumen, el Curso Universitario en Tumores Palpebrales, de Vía Lagrimal y Orbitarios, es una titulación esencial para los profesionales de la salud que deseen especializarse en este campo, y que buscan conocimientos actualizados y de calidad. Además, dispondrá de acceso al contenido más privilegiado facilitado por un experto líder en el campo de la Medicina a nivel internacional, mediante una *Masterclass* exclusiva.

Este **Curso Universitario en Tumores Palpebrales, de Vía Lagrimal y Orbitarios** contiene el programa científico más completo y actualizado del mercado. Sus características más destacadas son:

- ♦ El desarrollo de casos prácticos presentados por expertos en medicina enfocados en Tumores Palpebrales, de Vía Lagrimal y Orbitarios
- ♦ Los contenidos gráficos, esquemáticos y eminentemente prácticos con los que está concebido recogen una información científica y práctica sobre aquellas disciplinas indispensables para el ejercicio profesional
- ♦ Los ejercicios prácticos donde realizar el proceso de autoevaluación para mejorar el aprendizaje
- ♦ Su especial hincapié en metodologías innovadoras
- ♦ Las lecciones teóricas, preguntas al experto, foros de discusión de temas controvertidos y trabajos de reflexión individual
- ♦ La disponibilidad de acceso a los contenidos desde cualquier dispositivo fijo o portátil con conexión a internet



Descubre la versatilidad del aprendizaje online y accede a una Masterclass única para aprender de manera efectiva sobre Tumores Palpebrales, de Vía Lagrimal y Orbitarios”

“

Este Curso Universitario te proporcionará habilidades y conocimientos altamente valorados en el campo de la medicina oftalmológica, permitiéndote acceder a una amplia gama de salidas laborales”

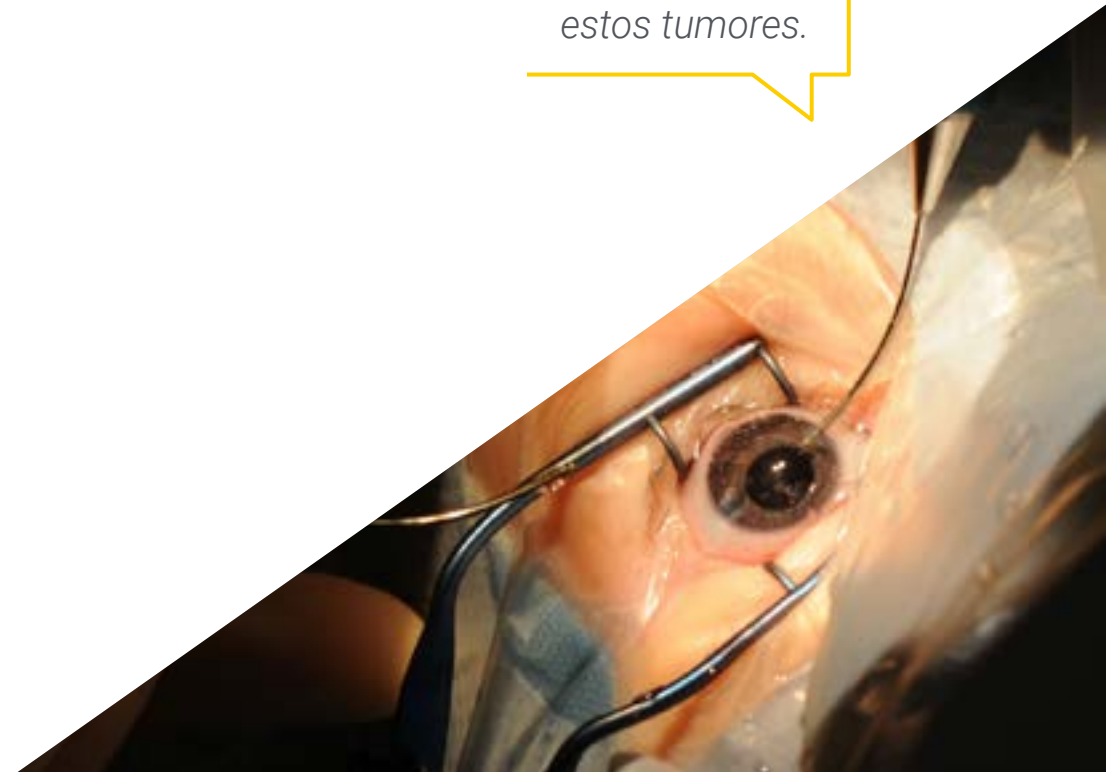
El programa incluye en su cuadro docente a profesionales del sector que vierten en esta capacitación la experiencia de su trabajo, además de reconocidos especialistas de sociedades de referencia y universidades de prestigio.

Su contenido multimedia, elaborado con la última tecnología educativa, permitirá al profesional un aprendizaje situado y contextual, es decir, un entorno simulado que proporcionará una capacitación inmersiva programada para entrenarse ante situaciones reales.

El diseño de este programa se centra en el Aprendizaje Basado en Problemas, mediante el cual el profesional deberá tratar de resolver las distintas situaciones de práctica profesional que se le planteen a lo largo del curso académico. Para ello, contará con la ayuda de un novedoso sistema de vídeo interactivo realizado por reconocidos expertos.

Con el Curso Universitario en Tumores Palpebrales, de Vía Lagrimal y Orbitarios, obtendrás una capacitación completa y actualizada en esta especialidad, gracias a docentes altamente calificados.

Tendrás acceso a recursos multimedia de última generación que te permitirán adquirir habilidades teórico-prácticas para el diagnóstico y tratamiento de estos tumores.



02

Objetivos

El diseño propuesto por TECH para el desarrollo del Curso Universitario en Tumores Palpebrales, de Vía Lagrimal y Orbitarios es proporcionar conocimientos actualizados sobre la patología tumoral que afecta a estas áreas, ofreciendo una descripción detallada de los diferentes tipos de tumores y su clasificación. Además, busca profundizar en las opciones de tratamiento médico y quirúrgico disponibles para abordar cada tipo de tumor, incluyendo las posibles complicaciones asociadas y el pronóstico para el paciente. Este programa también aborda la identificación de lesiones simuladoras de neoplasias, permitiendo un diagnóstico diferencial preciso y el manejo adecuado de estas lesiones.





“

El objetivo de TECH eres tú, por eso te proporciona todos los conocimientos necesarios para el diagnóstico y tratamiento efectivo de los Tumores Palpebrales, de Vía Lagrimal y Orbitarios”



Objetivos generales

- ♦ Actualizar conocimientos sobre los distintos tumores que pueden afectar al ojo y sus anejos
- ♦ Profundizar en el abordaje diagnóstico-terapéutico de las neoplasias oculares
- ♦ Profundizar en las principales características comunes de las neoplasias oculares
- ♦ Ahondar en las diferentes lesiones tumorales que pueden afectar a los párpados, la vía de drenaje lagrimal y la órbita
- ♦ Indagar en los diferentes tipos de tumores que pueden localizarse en la superficie ocular, en córnea y conjuntiva
- ♦ Profundizar en las investigaciones más recientes en Oftalmología Oncológica





Objetivos específicos

- Proporcionar información descriptiva actualizada sobre la patología tumoral que afecta a los párpados, la vía de drenaje lagrimal y la órbita, incluyendo el diagnóstico diferencial con lesiones simuladoras de neoplasias.
- Ahondar en las diferentes opciones de manejo médico-quirúrgico de los Tumores Palpebrales, de Vía Lagrimal excretora y Orbitarios, incluyendo el pronóstico y las posibles complicaciones asociadas



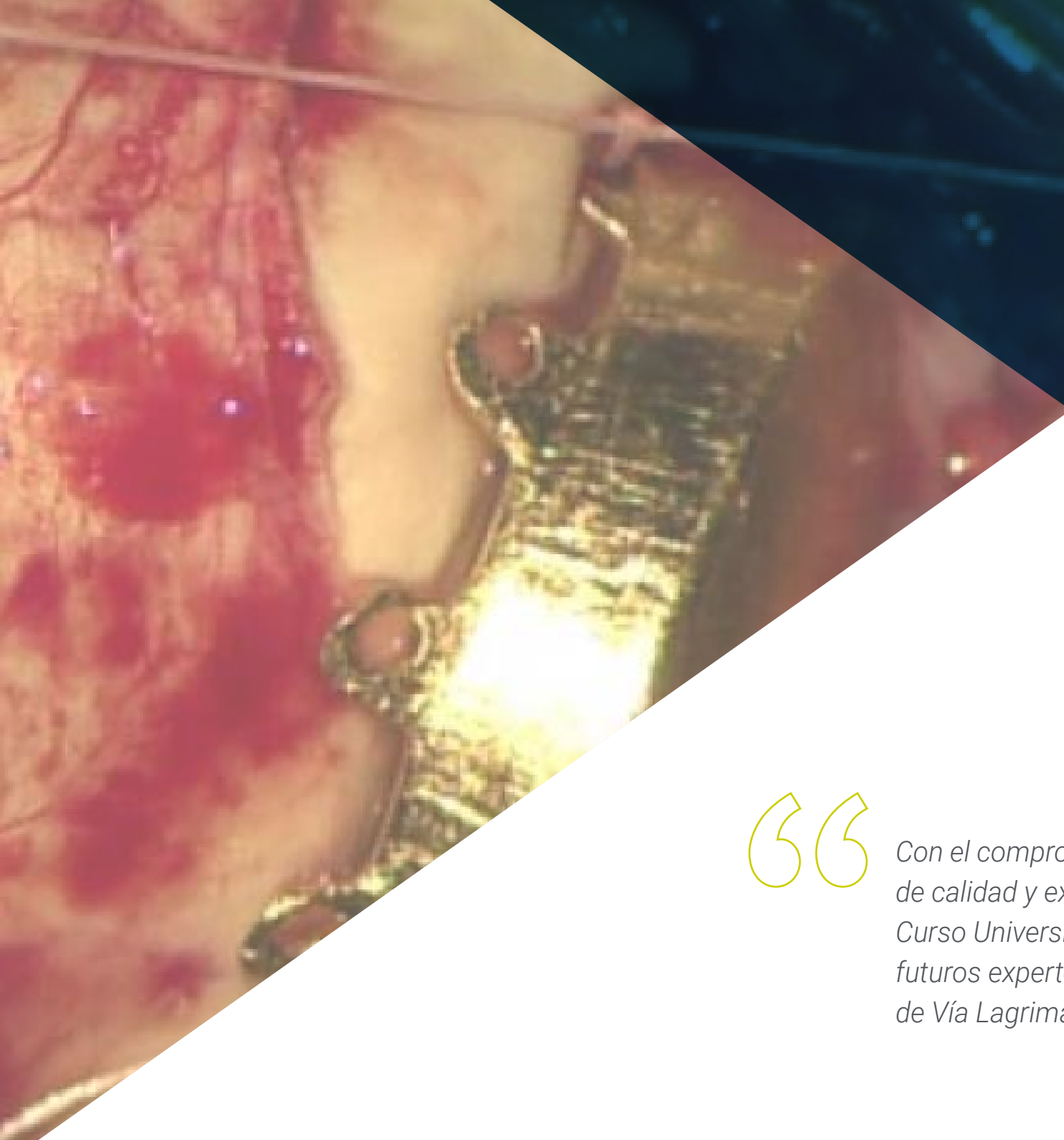
En esta titulación abordarás temas como lesiones orbitarias simuladoras de neoplasias y el manejo médico-quirúrgico de los tumores orbitarios, incluyendo el tratamiento médico y quirúrgico y las posibles complicaciones asociadas”

03

Dirección del curso

En TECH, la dirección del Curso Universitario en Tumores Palpebrales, de Vía Lagrimal y Orbitarios se enorgullece de contar con los mejores profesionales en la materia. El equipo docente está compuesto por expertos de reconocido prestigio y amplia trayectoria en el área de la oftalmología, quienes poseen sólidos conocimientos en el diagnóstico y tratamiento de patologías relacionadas con la órbita ocular y la vía lagrimal. Los alumnos podrán disfrutar de una capacitación integral, que abarca desde la teoría hasta la práctica, y que les permitirá desarrollar habilidades y competencias necesarias para el éxito profesional en este campo.





“

Con el compromiso de ofrecer una educación de calidad y excelencia, TECH ofrece este Curso Universitario para capacitar a los futuros expertos en Tumores Palpebrales, de Vía Lagrimal y Orbitarios”

Director Invitado Internacional

El Doctor Arun Singh es una verdadera eminencia internacional de la **Oftalmología Oncológica**, un campo al que ha dedicado más de tres décadas de su trayectoria profesional. Su carrera ha estado centrada en la investigación y tratamiento de **tumores de párpado y conjuntiva**. Asimismo, ha ahondado en patologías como el **Retinoblastoma** y el **Melanoma Uveal**.

Por su excepcional trayectoria clínica, este experto ha sido reconocido tanto por el **Royal College de Oftalmólogos** de Reino Unido, como por la **Junta Norteamericana de Oftalmología**, en Estados Unidos. Además, cuenta con un **Premio a los Logros** de toda su carrera. Estas distinciones, que subrayan su excelencia, son avaladas también por su prolífera obra científica, con más de **160 artículos** en revistas de alto impacto académico.

Otra de sus importantes contribuciones a esta especialidad médica ha sido el libro *Clinical Ophthalmic Oncology*, considerado un **texto de referencia** esencial para experto y profesionales en formación. Del mismo modo destaca su labor como **Editor** del prestigioso *British Journal of Ophthalmology*.

Su óptima praxis asistencial le ha permitido asumir retos como liderar el **Departamento de Oncología Oftálmica** de la **Cleveland Clinic**, en Ohio, Estados Unidos. Desde ese puesto ha dedicado amplios esfuerzos al estudio de **otras patologías oculares** y, a su vez, colabora con el **Programa Pediátrico de Cánceres y Enfermedades de la Sangre Poco Comunes**.

En cuanto a su capacitación, el Doctor Singh comenzó su **educación médica** en **India**, en el Instituto Jawaharlal y en la Universidad de Mandras. Posteriormente, desarrolló **estancias y becas prácticas** en la Universidad de Florida, así como completó su internado en el Hospital St. Luke's de Bethlehem. Su especialización en **Oncología Ocular** la realizó en el **Hospital Oftalmológico Wills** de Filadelfia. Igualmente ha estado vinculado a organizaciones internacionales de altísima reputación como la Asociación para la Investigación en Visión y Oftalmología.



Dr. Singh, Arun

- ♦ Director de Oncología Oftálmica del Cole Eye Institute, Cleveland Clinic, Ohio, EEUU
- ♦ Editor del *British Journal of Ophthalmology*
- ♦ Editor del libro académico *Clinical Ophthalmic Oncology*
- ♦ Especialista en Oftalmología por la Universidad de Florida
- ♦ Estancias Prácticas en los Hospitales Watford General y St. Luke's
- ♦ Graduado de Medicina y Cirugía por el el Instituto Jawaharlal y en la Universidad de Mandras
- ♦ Miembro de: Asociación Internacional para la Investigación en Visión y Oftalmología, Sociedad Internacional de Oncología Ocular, Academia Americana de Oftalmología, Royal College de Oftalmólogos de Londres, Reino Unido y Royal College de Cirujanos de Edimburgo, Reino Unido

“

Gracias a TECH podrás aprender con los mejores profesionales del mundo”

Dirección



Dr. Garrido Hermosilla, Antonio Manuel

- ♦ Oftalmólogo en Unidades de Oculoplastia-Órbita y Oncología Ocular
- ♦ Coordinador UPRA SAS Cavidad Anoftálmica
- ♦ Licenciado en Medicina por la Universidad de Sevilla
- ♦ Miembro: CSUR SNS Tumores Intraoculares del Adulto en el Hospital Universitario Virgen Macarena



Dra. Relimpio López, María Isabel

- ♦ Coordinadora de la Unidad de Tumores Intraoculares en Adultos, en el CSUR del Hospital Virgen Macarena
- ♦ Facultativa Especialista de Área (FEA) en el Servicio de Oftalmología en el Hospital Universitario Virgen Macarena (HUVVM)
- ♦ Especialista en la Unidades de Retina y Oncología Ocular del HUVVM
- ♦ Coordinadora Unidad de Referencia Nacional (CSUR) para Tumores Intraoculares del Adulto
- ♦ Especialista en la Unidad de Referencia Nacional (CSUR) para Tumores Intraoculares de la Infancia
- ♦ Oftalmóloga en la Red Europea ERN-PaedCan de Retinoblastoma
- ♦ Doctora en Medicina, Universidad de Sevilla
- ♦ Tutora Clínica de Oftalmología del Grado de Medicina de la Universidad de Sevilla



Profesores

Dra. Díaz Ruiz, María Concepción

- ♦ Médica Oftalmóloga en el Hospital Universitario Virgen Macarena
- ♦ Médica Especialista en Oftalmología
- ♦ Especialista en el servicio de Oftalmología del Hospital Universitario Virgen Macarena (HUVVM), en las unidades de Oculoplastia-Órbita y Oncología Ocular, Referencia Nacional (CSUR) para Tumores Intraoculares del Adulto y de la Infancia
- ♦ Miembro de la Red Europea ERN-PaedCan de Retinoblastoma
- ♦ Co-coordinadora de la Unidad de Referencia Andaluza (UPRA) para el Manejo Integral de la Cavidad Anoftálmica y la Unidad de Referencia Andaluza (UPRA) para la Orbitopatía de Graves
- ♦ Tutora Clínica de Oftalmología

Dr. Ángel Morilla, Francisco

- ♦ Médico Oftalmólogo de la Clínica Miranza Virgen de Luján
- ♦ Médico Especialista en Oftalmología Clínica
- ♦ Especialista en el Servicio de Oftalmología del Hospital Universitario Virgen Macarena (HUVVM) en la unidad de Oculoplastia-Órbita
- ♦ Tutor Clínico de Oftalmología
- ♦ Experto universitario en Cirugía oftalmológica por la Universidad CEU Cardenal Herrera
- ♦ Experto universitario en Diagnóstico y tratamiento de patología oftalmológica por la Universidad CEU Cardenal Herrera
- ♦ Experto universitario en Glaucoma y Oftalmopediatría por la Universidad CEU Cardenal Herrera
- ♦ Experto universitario en Retina y uveítis por la Universidad CEU Cardenal Herrera

04

Estructura y contenido

El Curso Universitario en Tumores Palpebrales, de Vía Lagrimal y Orbitarios ofrece un temario completo que aborda de manera actualizada la patología tumoral que afecta a los párpados, la vía de drenaje lagrimal y la órbita. Con una metodología 100% online y una pedagogía basada en el *Relearning*, los estudiantes tendrán la flexibilidad de organizar los recursos académicos de acuerdo con sus necesidades. Durante el programa, se profundizará en la clasificación, epidemiología y características clínico-patológicas de los tumores palpebrales benignos, premalignos y malignos, así como en las lesiones palpebrales simuladoras de neoplasia. Además, se abordará el manejo médico-quirúrgico de los tumores palpebrales, los tumores del sistema de drenaje lagrimal, los tumores orbitarios benignos y malignos.



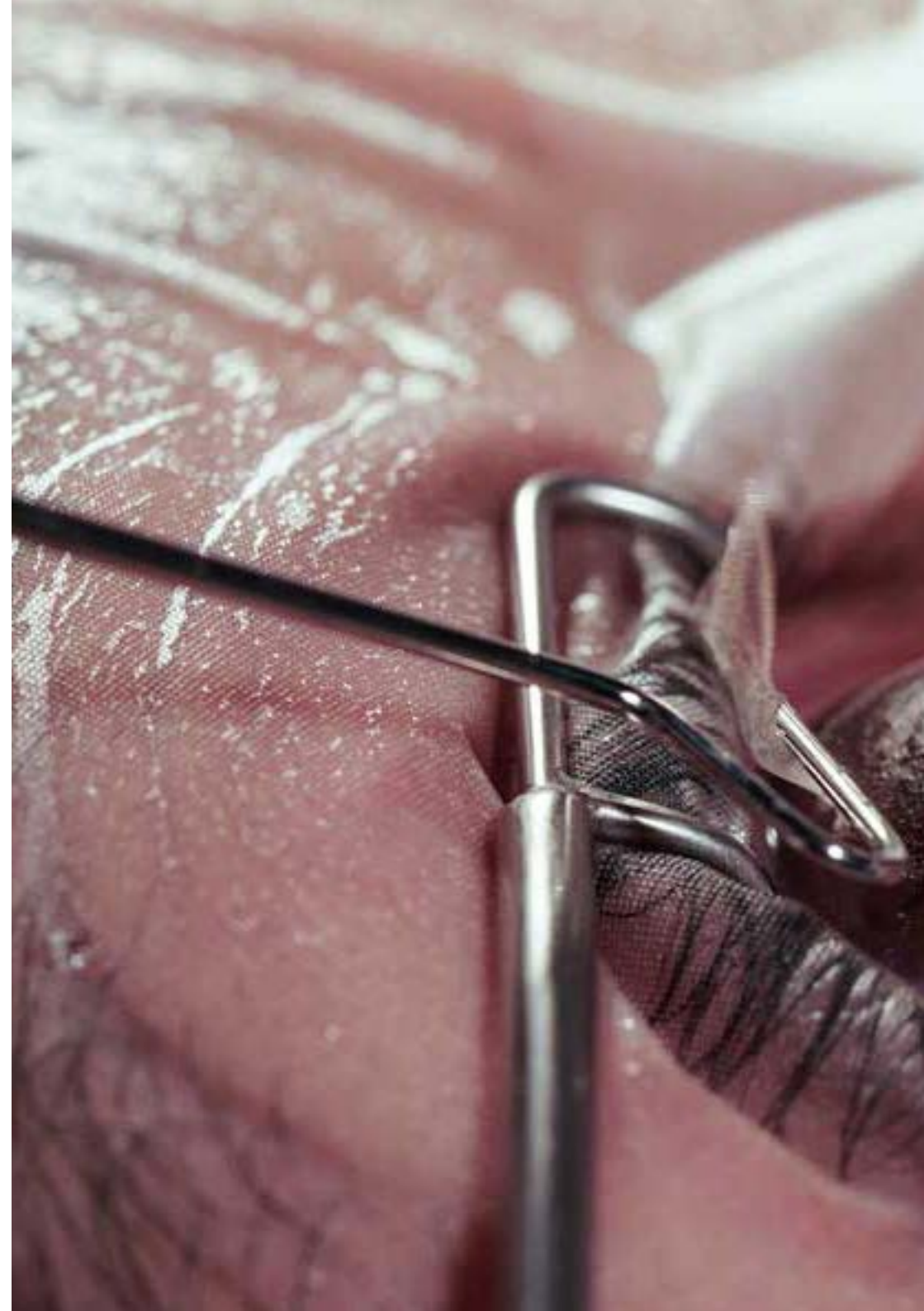


“

¿Buscas una especialización en oftalmología que te permita destacarte en el campo médico? Este programa en Tumores Palpebrales, de Vía Lagrimal y Orbitarios te proporcionará los conocimientos necesarios para hacerlo”

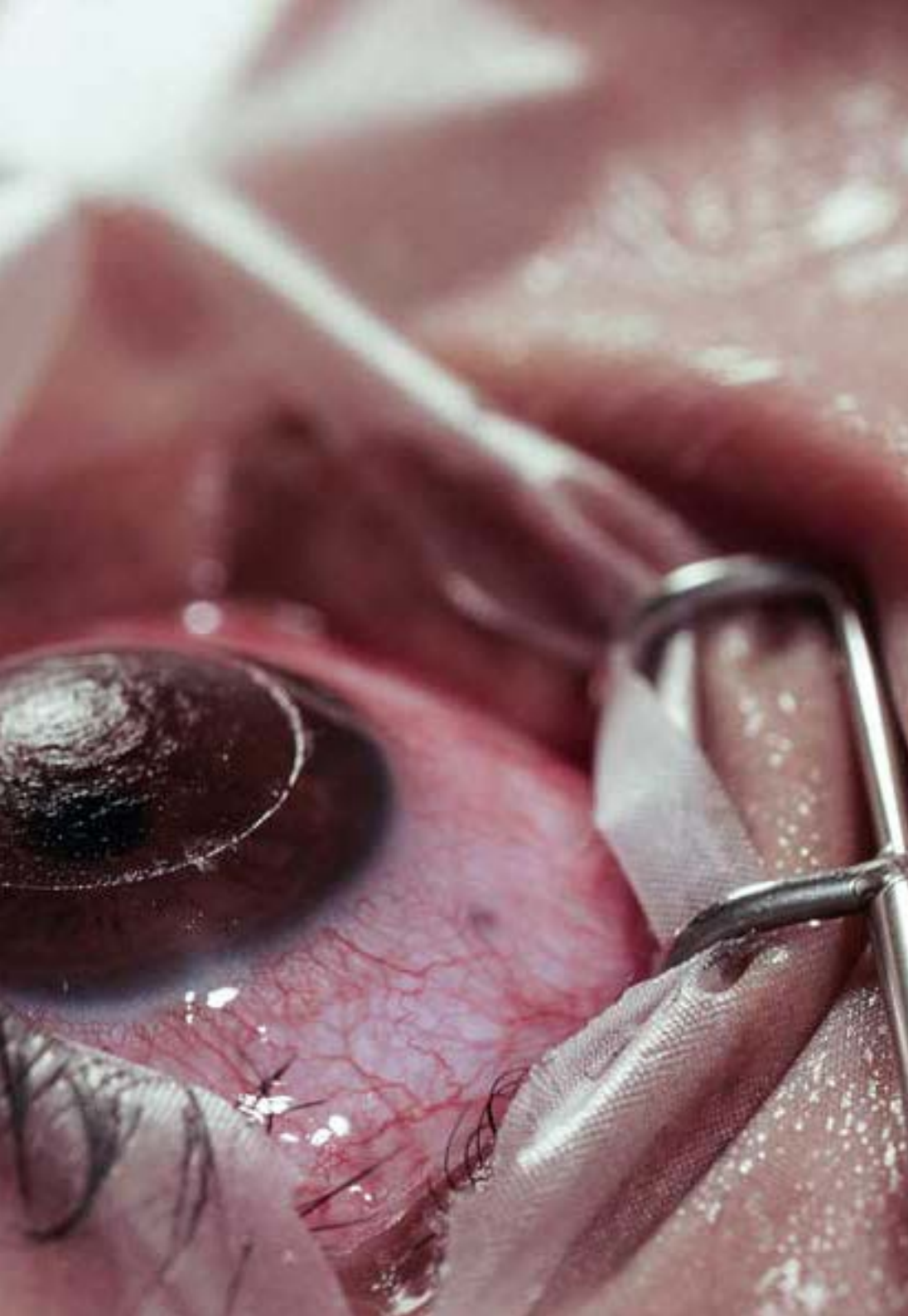
Módulo 1. Tumores Palpebrales, de Vía Lagrimal y Orbitarios

- 1.1. Tumores Palpebrales benignos
 - 1.1.1. Clasificación
 - 1.1.2. Epidemiología
 - 1.1.3. Características clínico-patológicas
- 1.2. Tumores Palpebrales premalignos
 - 1.2.1. Clasificación
 - 1.2.2. Epidemiología
 - 1.2.3. Características clínico-patológicas
- 1.3. Tumores Palpebrales malignos
 - 1.3.1. Clasificación
 - 1.3.2. Epidemiología
 - 1.3.3. Características clínico-patológicas
- 1.4. Lesiones palpebrales simuladoras de neoplasia
 - 1.4.1. Clasificación
 - 1.4.2. Epidemiología
 - 1.4.3. Características clínico-patológicas
- 1.5. Manejo médico-quirúrgico de los Tumores Palpebrales
 - 1.5.1. Tratamiento médico
 - 1.5.2. Tratamiento quirúrgico
 - 1.5.3. Complicaciones
- 1.6. Tumores del sistema de drenaje lagrimal
 - 1.6.1. Tumores benignos
 - 1.6.2. Tumores malignos
 - 1.6.3. Manejo médico-quirúrgico
- 1.7. Tumores Orbitarios benignos
 - 1.7.1. Clasificación
 - 1.7.2. Epidemiología
 - 1.7.3. Características clínico-patológicas



- 1.8. Tumores Orbitarios malignos
 - 1.8.1. Clasificación
 - 1.8.2. Epidemiología
 - 1.8.3. Características clínico-patológicas
- 1.9. Lesiones orbitarias simuladoras de neoplasias
 - 1.9.1. Clasificación
 - 1.9.2. Epidemiología
 - 1.9.3. Características clínico-patológicas
- 1.10. Manejo médico-quirúrgico de los Tumores Orbitarios
 - 1.10.1. Tratamiento médico
 - 1.10.2. Tratamiento quirúrgico
 - 1.10.3. Complicaciones

“*¡Conviértete en un experto en Tumores Palpebrales, de Vía Lagrimal y Orbitarios! Descubre todo lo que necesitas saber sobre esta patología con los mejores docentes en el área”*



05

Metodología de estudio

TECH es la primera universidad en el mundo que combina la metodología de los **case studies** con el **Relearning**, un sistema de aprendizaje 100% online basado en la reiteración dirigida.

Esta disruptiva estrategia pedagógica ha sido concebida para ofrecer a los profesionales la oportunidad de actualizar conocimientos y desarrollar competencias de un modo intensivo y riguroso. Un modelo de aprendizaje que coloca al estudiante en el centro del proceso académico y le otorga todo el protagonismo, adaptándose a sus necesidades y dejando de lado las metodologías más convencionales.



“

TECH te prepara para afrontar nuevos retos en entornos inciertos y lograr el éxito en tu carrera”

El alumno: la prioridad de todos los programas de TECH

En la metodología de estudios de TECH el alumno es el protagonista absoluto. Las herramientas pedagógicas de cada programa han sido seleccionadas teniendo en cuenta las demandas de tiempo, disponibilidad y rigor académico que, a día de hoy, no solo exigen los estudiantes sino los puestos más competitivos del mercado.

Con el modelo educativo asincrónico de TECH, es el alumno quien elige el tiempo que destina al estudio, cómo decide establecer sus rutinas y todo ello desde la comodidad del dispositivo electrónico de su preferencia. El alumno no tendrá que asistir a clases en vivo, a las que muchas veces no podrá acudir. Las actividades de aprendizaje las realizará cuando le venga bien. Siempre podrá decidir cuándo y desde dónde estudiar.

“

*En TECH NO tendrás clases en directo
(a las que luego nunca puedes asistir)”*



Los planes de estudios más exhaustivos a nivel internacional

TECH se caracteriza por ofrecer los itinerarios académicos más completos del entorno universitario. Esta exhaustividad se logra a través de la creación de temarios que no solo abarcan los conocimientos esenciales, sino también las innovaciones más recientes en cada área.

Al estar en constante actualización, estos programas permiten que los estudiantes se mantengan al día con los cambios del mercado y adquieran las habilidades más valoradas por los empleadores. De esta manera, quienes finalizan sus estudios en TECH reciben una preparación integral que les proporciona una ventaja competitiva notable para avanzar en sus carreras.

Y además, podrán hacerlo desde cualquier dispositivo, pc, tableta o smartphone.

“

El modelo de TECH es asincrónico, de modo que te permite estudiar con tu pc, tableta o tu smartphone donde quieras, cuando quieras y durante el tiempo que quieras”

Case studies o Método del caso

El método del caso ha sido el sistema de aprendizaje más utilizado por las mejores escuelas de negocios del mundo. Desarrollado en 1912 para que los estudiantes de Derecho no solo aprendiesen las leyes a base de contenidos teóricos, su función era también presentarles situaciones complejas reales. Así, podían tomar decisiones y emitir juicios de valor fundamentados sobre cómo resolverlas. En 1924 se estableció como método estándar de enseñanza en Harvard.

Con este modelo de enseñanza es el propio alumno quien va construyendo su competencia profesional a través de estrategias como el *Learning by doing* o el *Design Thinking*, utilizadas por otras instituciones de renombre como Yale o Stanford.

Este método, orientado a la acción, será aplicado a lo largo de todo el itinerario académico que el alumno emprenda junto a TECH. De ese modo se enfrentará a múltiples situaciones reales y deberá integrar conocimientos, investigar, argumentar y defender sus ideas y decisiones. Todo ello con la premisa de responder al cuestionamiento de cómo actuaría al posicionarse frente a eventos específicos de complejidad en su labor cotidiana.



Método Relearning

En TECH los *case studies* son potenciados con el mejor método de enseñanza 100% online: el *Relearning*.

Este método rompe con las técnicas tradicionales de enseñanza para poner al alumno en el centro de la ecuación, proveyéndole del mejor contenido en diferentes formatos. De esta forma, consigue repasar y reiterar los conceptos clave de cada materia y aprender a aplicarlos en un entorno real.

En esta misma línea, y de acuerdo a múltiples investigaciones científicas, la reiteración es la mejor manera de aprender. Por eso, TECH ofrece entre 8 y 16 repeticiones de cada concepto clave dentro de una misma lección, presentada de una manera diferente, con el objetivo de asegurar que el conocimiento sea completamente afianzado durante el proceso de estudio.

El Relearning te permitirá aprender con menos esfuerzo y más rendimiento, implicándote más en tu especialización, desarrollando el espíritu crítico, la defensa de argumentos y el contraste de opiniones: una ecuación directa al éxito.



Un Campus Virtual 100% online con los mejores recursos didácticos

Para aplicar su metodología de forma eficaz, TECH se centra en proveer a los egresados de materiales didácticos en diferentes formatos: textos, vídeos interactivos, ilustraciones y mapas de conocimiento, entre otros. Todos ellos, diseñados por profesores cualificados que centran el trabajo en combinar casos reales con la resolución de situaciones complejas mediante simulación, el estudio de contextos aplicados a cada carrera profesional y el aprendizaje basado en la reiteración, a través de audios, presentaciones, animaciones, imágenes, etc.

Y es que las últimas evidencias científicas en el ámbito de las Neurociencias apuntan a la importancia de tener en cuenta el lugar y el contexto donde se accede a los contenidos antes de iniciar un nuevo aprendizaje. Poder ajustar esas variables de una manera personalizada favorece que las personas puedan recordar y almacenar en el hipocampo los conocimientos para retenerlos a largo plazo. Se trata de un modelo denominado *Neurocognitive context-dependent e-learning* que es aplicado de manera consciente en esta titulación universitaria.

Por otro lado, también en aras de favorecer al máximo el contacto mentor-alumno, se proporciona un amplio abanico de posibilidades de comunicación, tanto en tiempo real como en diferido (mensajería interna, foros de discusión, servicio de atención telefónica, email de contacto con secretaría técnica, chat y videoconferencia).

Asimismo, este completísimo Campus Virtual permitirá que el alumnado de TECH organice sus horarios de estudio de acuerdo con su disponibilidad personal o sus obligaciones laborales. De esa manera tendrá un control global de los contenidos académicos y sus herramientas didácticas, puestas en función de su acelerada actualización profesional.



La modalidad de estudios online de este programa te permitirá organizar tu tiempo y tu ritmo de aprendizaje, adaptándolo a tus horarios”

La eficacia del método se justifica con cuatro logros fundamentales:

1. Los alumnos que siguen este método no solo consiguen la asimilación de conceptos, sino un desarrollo de su capacidad mental, mediante ejercicios de evaluación de situaciones reales y aplicación de conocimientos.
2. El aprendizaje se concreta de una manera sólida en capacidades prácticas que permiten al alumno una mejor integración en el mundo real.
3. Se consigue una asimilación más sencilla y eficiente de las ideas y conceptos, gracias al planteamiento de situaciones que han surgido de la realidad.
4. La sensación de eficiencia del esfuerzo invertido se convierte en un estímulo muy importante para el alumnado, que se traduce en un interés mayor en los aprendizajes y un incremento del tiempo dedicado a trabajar en el curso.

La metodología universitaria mejor valorada por sus alumnos

Los resultados de este innovador modelo académico son constatables en los niveles de satisfacción global de los egresados de TECH.

La valoración de los estudiantes sobre la calidad docente, calidad de los materiales, estructura del curso y sus objetivos es excelente. No en valde, la institución se convirtió en la universidad mejor valorada por sus alumnos en la plataforma de reseñas Trustpilot, obteniendo un 4,9 de 5.

Accede a los contenidos de estudio desde cualquier dispositivo con conexión a Internet (ordenador, tablet, smartphone) gracias a que TECH está al día de la vanguardia tecnológica y pedagógica.

Podrás aprender con las ventajas del acceso a entornos simulados de aprendizaje y el planteamiento de aprendizaje por observación, esto es, Learning from an expert.



Así, en este programa estarán disponibles los mejores materiales educativos, preparados a conciencia:



Material de estudio

Todos los contenidos didácticos son creados por los especialistas que van a impartir el curso, específicamente para él, de manera que el desarrollo didáctico sea realmente específico y concreto.

Estos contenidos son aplicados después al formato audiovisual que creará nuestra manera de trabajo online, con las técnicas más novedosas que nos permiten ofrecerte una gran calidad, en cada una de las piezas que pondremos a tu servicio.



Prácticas de habilidades y competencias

Realizarás actividades de desarrollo de competencias y habilidades específicas en cada área temática. Prácticas y dinámicas para adquirir y desarrollar las destrezas y habilidades que un especialista precisa desarrollar en el marco de la globalización que vivimos.



Resúmenes interactivos

Presentamos los contenidos de manera atractiva y dinámica en píldoras multimedia que incluyen audio, vídeos, imágenes, esquemas y mapas conceptuales con el fin de afianzar el conocimiento.

Este sistema exclusivo educativo para la presentación de contenidos multimedia fue premiado por Microsoft como "Caso de éxito en Europa".



Lecturas complementarias

Artículos recientes, documentos de consenso, guías internacionales... En nuestra biblioteca virtual tendrás acceso a todo lo que necesitas para completar tu capacitación.





Case Studies

Completarás una selección de los mejores *case studies* de la materia. Casos presentados, analizados y tutorizados por los mejores especialistas del panorama internacional.



Testing & Retesting

Evaluamos y reevaluamos periódicamente tu conocimiento a lo largo del programa. Lo hacemos sobre 3 de los 4 niveles de la Pirámide de Miller.



Clases magistrales

Existe evidencia científica sobre la utilidad de la observación de terceros expertos. El denominado *Learning from an expert* afianza el conocimiento y el recuerdo, y genera seguridad en nuestras futuras decisiones difíciles.



Guías rápidas de actuación

TECH ofrece los contenidos más relevantes del curso en forma de fichas o guías rápidas de actuación. Una manera sintética, práctica y eficaz de ayudar al estudiante a progresar en su aprendizaje.



06

Titulación

El Curso Universitario en Tumores Palpebrales, de Vía Lagrimal y Orbitarios garantiza, además de la capacitación más rigurosa y actualizada, el acceso a un título de Curso Universitario expedido por TECH Global University.



“

Supera con éxito este programa y recibe tu titulación universitaria sin desplazamientos ni farragosos trámites”

Este programa te permitirá obtener el título propio de **Curso Universitario en Tumores Palpebrales, de Vía Lagrimal y Orbitarios** avalado por **TECH Global University**, la mayor Universidad digital del mundo.

TECH Global University, es una Universidad Oficial Europea reconocida públicamente por el Gobierno de Andorra (*boletín oficial*). Andorra forma parte del Espacio Europeo de Educación Superior (EEES) desde 2003. El EEES es una iniciativa promovida por la Unión Europea que tiene como objetivo organizar el marco formativo internacional y armonizar los sistemas de educación superior de los países miembros de este espacio. El proyecto promueve unos valores comunes, la implementación de herramientas conjuntas y fortaleciendo sus mecanismos de garantía de calidad para potenciar la colaboración y movilidad entre estudiantes, investigadores y académicos.

Este título propio de **TECH Global University**, es un programa europeo de formación continua y actualización profesional que garantiza la adquisición de las competencias en su área de conocimiento, confiriendo un alto valor curricular al estudiante que supere el programa.

Título: **Curso Universitario en Tumores Palpebrales, de Vía Lagrimal y Orbitarios**

Modalidad: **online**

Duración: **6 semanas**

Acreditación: **6 ECTS**





Curso Universitario Tumores Palpebrales, de Vía Lagrimal y Orbitarios

- » Modalidad: online
- » Duración: 6 semanas
- » Titulación: TECH Global University
- » Acreditación: 6 ECTS
- » Horario: a tu ritmo
- » Exámenes: online

Curso Universitario

Tumores Palpebrales,
de Vía Lagrimal y Orbitarios