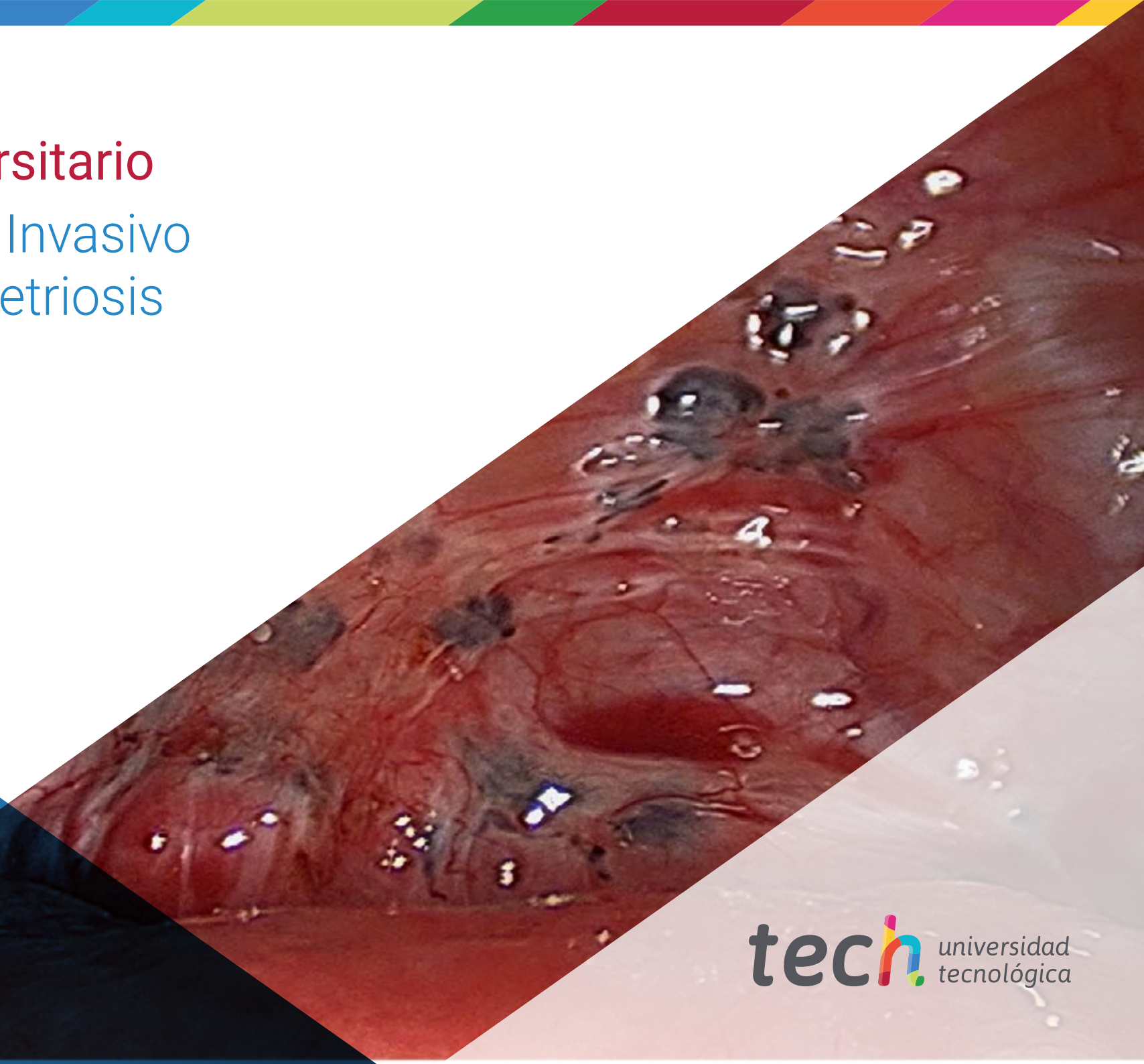


# Curso Universitario

## Tratamiento Invasivo de la Endometriosis





## Curso Universitario Tratamiento Invasivo de la Endometriosis

- » Modalidad: **online**
- » Duración: **6 semanas**
- » Titulación: **TECH Universidad Tecnológica**
- » Acreditación: **6 ECTS**
- » Horario: **a tu ritmo**
- » Exámenes: **online**

Acceso web: [www.techtitute.com/medicina/curso-universitario/tratamiento-invasivo-Endometriosis](http://www.techtitute.com/medicina/curso-universitario/tratamiento-invasivo-Endometriosis)

# Índice

01

Presentación

---

*pág. 4*

02

Objetivos

---

*pág. 8*

03

Dirección del curso

---

*pág. 12*

04

Estructura y contenido

---

*pág. 18*

05

Metodología

---

*pág. 22*

06

Titulación

---

*pág. 30*

01

# Presentación

La cirugía de la Endometriosis ha sufrido ciertos cambios controvertidos en los últimos años que necesitan ser evaluados en profundidad. Este programa de alto nivel profundiza en las técnicas quirúrgicas dependiendo del tipo de Endometriosis.

El profesional médico contará con los recursos didácticos más avanzados y los conocimientos más innovadores y actualizados en el Tratamiento Invasivo de la Endometriosis. Una capacitación única que destaca por la calidad de sus contenidos y su excelente cuadro docente, compuesto por profesionales de prestigio.



**endometrioma**

“

*Con este programa queremos cumplir tu objetivo de adquirir una capacitación superior sobre este campo tan demandado”*

Desde el punto de vista de la Endometriosis superficial, en esta capacitación se evaluará la técnica de escisión de la Endometriosis con respecto a la laparoscopia diagnóstica sin más. La cirugía de la Endometriosis anexial, sobre todo ovárica, ha sufrido ciertos cambios debido a su afectación en la esterilidad y la reserva ovárica. Por tanto, evaluar con la paciente su deseo reproductivo es crucial antes de este tipo de cirugías. De esta forma ser conciso en la cirugía de los endometriomas se ha vuelto crucial. De igual forma asimismo, la cirugía de la Endometriosis tubárica ha de ser evaluada de manera precisa antes de la cirugía tubárica, en consecuencia, va a ser fundamental conocer tanto las técnicas quirúrgicas como la indicación de estas.

La cirugía de la Endometriosis profunda es, desde luego, el tipo de cirugía que mayor especialización y maestría requiere. Adquirir conocimientos desde el punto de vista de la urología o de la cirugía general es básico para poder realizar cirugías de Endometriosis que invadan tanto el tracto genitourinario como el sistema digestivo. Asimismo, se van a mostrar las técnicas quirúrgicas indicadas en cada tipo de endometriosis. No menos importante son el tratamiento de las recurrencias, por lo tanto, se profundizará en la pre y postcirugía y en el seguimiento de estas pacientes.

Este Curso Universitario cuenta con la participación de un Director Invitado Internacional que impartirá una *Masterclass*. En ella profundizará en los tratamientos de la Endometriosis gracias a su extensa trayectoria en este campo.

Por todo ello, TECH ha diseñado este Curso Universitario, que permitirá a los profesionales realizar un abordaje integral de sus pacientes desde un punto de vista multidisciplinar, gracias al contenido desarrollado por médicos de diferentes especialidades. Así, con este postgrado se adquiere una formación altamente cualificada, que busca la excelencia.

Además, su formato 100% online permitirá continuar con los estudios desde el lugar deseado, sin necesidad de desplazamiento ni obligaciones de horario.

Este **Curso Universitario en Tratamiento Invasivo de la Endometriosis** contiene el programa educativo más completo y actualizado del mercado. Las características más destacadas de la capacitación son:

- ♦ El desarrollo de casos prácticos presentados por expertos en Endometriosis
- ♦ Los contenidos gráficos, esquemáticos y eminentemente prácticos con los que están concebidos, recogen una información científica y práctica sobre aquellas disciplinas indispensables para el ejercicio profesional
- ♦ Las novedades sobre las técnicas de Endometriosis
- ♦ Los ejercicios prácticos donde realizar el proceso de autoevaluación para mejorar el aprendizaje
- ♦ Su especial hincapié en metodologías innovadoras en técnicas de Endometriosis
- ♦ Las lecciones teóricas, preguntas al experto, foros de discusión de temas controvertidos y trabajos de reflexión individual
- ♦ La disponibilidad de acceso a los contenidos desde cualquier dispositivo fijo o portátil con conexión a internet



*Conoce los últimos avances en tratamientos invasivos de la Endometriosis con la Masterclass impartida por un prestigioso Director Invitado internacional*

“

*Amplía tus conocimientos a través de este Curso Universitario y especialízate en Endometriosis hasta conseguir la excelencia en este ámbito”*

*Este Curso Universitario 100% online te permitirá compaginar tus estudios con tu labor profesional a la vez que aumentas tus conocimientos en este ámbito.*

Incluye en su cuadro docente a profesionales pertenecientes al ámbito de la medicina, que vierten en esta capacitación la experiencia de su trabajo, además de reconocidos especialistas de sociedades de referencia y universidades de prestigio.

Su contenido multimedia, elaborado con la última tecnología educativa, permitirá al profesional un aprendizaje situado y contextual, es decir, un entorno simulado que proporcionará una capacitación inmersiva programada para entrenarse ante situaciones reales.

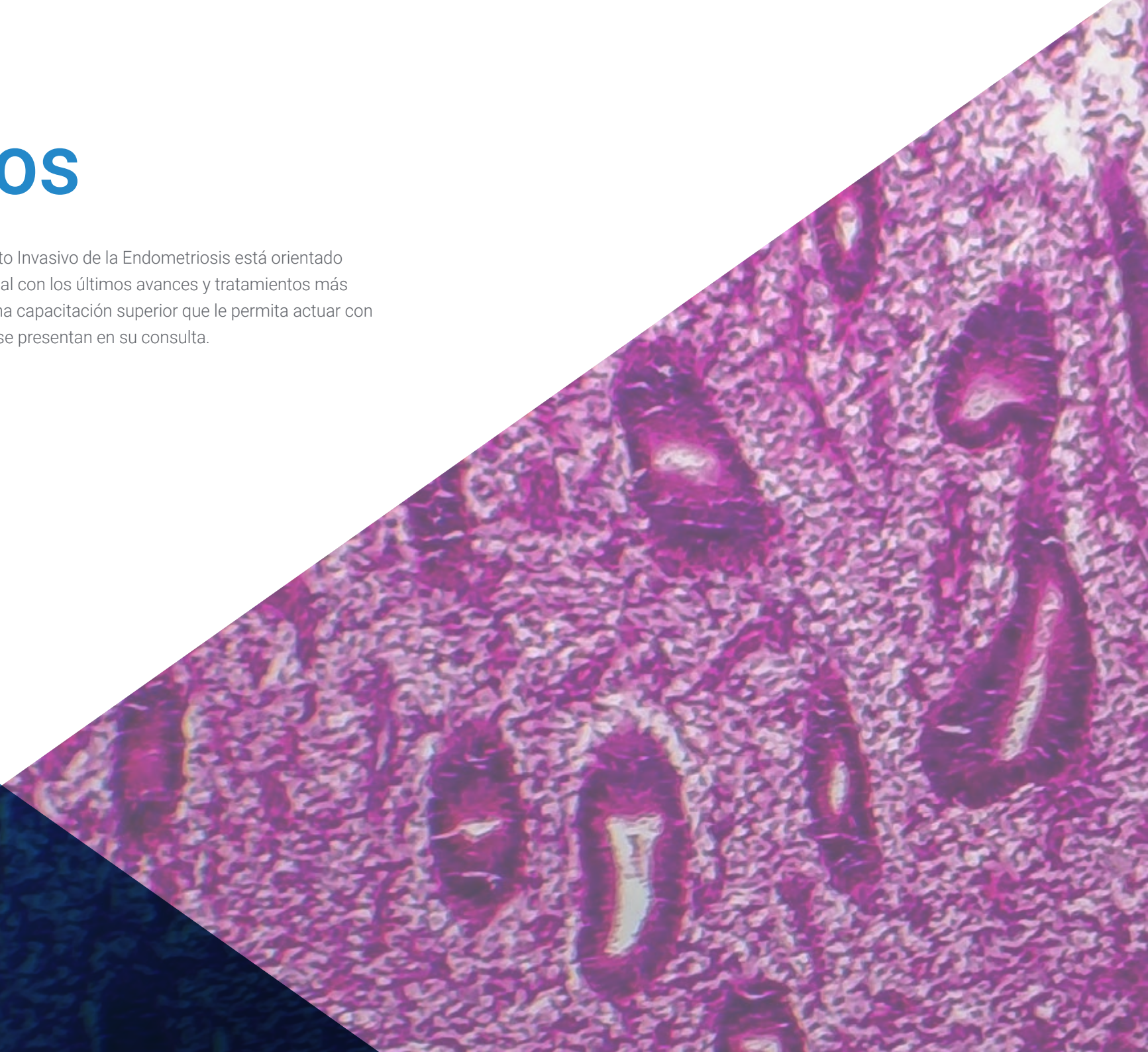
El diseño de este programa se centra en el Aprendizaje Basado en Problemas, mediante el cual el médico deberá tratar de resolver las distintas situaciones de práctica profesional que se le planteen a lo largo del curso académico. Para ello, el profesional contará con la ayuda de un novedoso sistema de vídeo interactivo realizado por reconocidos expertos en Endometriosis, y con gran experiencia.



# 02

## Objetivos

El Curso Universitario en Tratamiento Invasivo de la Endometriosis está orientado a facilitar la actuación del profesional con los últimos avances y tratamientos más novedosos en el sector, logrando una capacitación superior que le permita actuar con total seguridad ante los casos que se presentan en su consulta.





“

*En TECH nos hemos propuesto el objetivo de ofrecerte la capacitación más completa del mercado en Endometriosis para que adquieras un nivel superior de capacitación que te eleve hasta la élite profesional”*



## Objetivos generales

---

- ♦ Desarrollar su experiencia educativa y profesional en todas las áreas centrales de la Endometriosis, dándole el conocimiento apropiado, la comprensión y las habilidades profesionales para mejorar el trato de la paciente con esta enfermedad crónica
- ♦ Desarrollar habilidades de liderazgo en la Endometriosis, con el fin de ser capaz de formar un equipo multidisciplinar enfocado en esta patología
- ♦ Adquirir la comprensión de los procesos involucrados en la etiopatogenia y fisiopatología de la Endometriosis, así como, de los aspectos epidemiológicos de la misma, que aportaran los conocimientos adecuados para realizar una correcta historia clínica de la enfermedad
- ♦ Alcanzar las aptitudes suficientes para realizar una aproximación diagnóstica de la paciente a través de los síntomas clínicos que presenta. Ampliar conocimientos acerca de la sintomatología menos frecuente
- ♦ Profundizar en los distintos enfoques diagnósticos de la Endometriosis desde una perspectiva crítica sobre la práctica clínica habitual. Analizar criterios diagnósticos combinados
- ♦ Obtener el conocimiento de técnicas diagnósticas en investigación que abarcan desde la inmunología, a la genética y la epigenética. Desarrollar competencias para saber interpretar resultados y en qué situaciones aplicarlos
- ♦ Lograr las capacidades competentes para la correcta clasificación de la Endometriosis. Conocer los tipos de Endometriosis y su severidad según diferentes clasificaciones
- ♦ Desarrollar la capacidad para tener una visión integradora de la adenomiosis. Capacidad de diagnóstico, seguimiento y tratamiento de las pacientes afectas de esta enfermedad. Conocer en profundidad los actuales campos de investigación
- ♦ Conocer en profundidad la Endometriosis desde el punto de vista del tratamiento. Profundizar en el conocimiento de las nuevas terapias médicas. Saber de las nuevas líneas terapéuticas en investigación
- ♦ Adquirir el conocimiento de las técnicas quirúrgicas más apropiadas dependiendo de la situación de la paciente y el tipo de Endometriosis. Ampliar los conocimientos acerca de las complicaciones y sus tratamientos
- ♦ Profundizar acerca de los aspectos médicos y preventivos de los efectos de la Endometriosis desde el campo de la medicina reproductiva. Conocer las perspectivas de la embriología y el laboratorio de fertilización in vitro
- ♦ Conocer de manera profunda las asociaciones con diferentes situaciones patológicas. Ampliar el conocimiento del manejo de la Endometriosis asociado a enfermedades autoinmunes. Profundizar acerca del riesgo de padecer cáncer y abordar diferentes enfoques diagnósticos y preventivos



## Objetivos específicos

---

- ◆ Conocer de manera profunda los tratamientos quirúrgicos de la Endometriosis. Profundizar en sus aplicaciones y potenciales riesgos y beneficios de cada uno de ellos
- ◆ Entender la Endometriosis superficial desde un punto de vista quirúrgico con la aplicación de las diferentes técnicas para su escisión. Valorar consecuencias de la cirugía
- ◆ Saber aplicar las técnicas quirúrgicas adecuadas en el tratamiento del endometrioma ovárico con el fin de obtener un daño menor en la reserva ovárica de la paciente. Conocer los diferentes tipos de cirugía tubárica y técnicas diagnósticas intraoperatorias
- ◆ Profundizar en el tratamiento quirúrgico de la Endometriosis vesical, desde un punto de vista citoscópico como laparoscópico. Conocer riesgos y complicaciones consecuentes y su posible tratamiento
- ◆ Profundizar en la cirugía de la Endometriosis profunda a nivel del tabique recto-vaginal y de ligamentos uterosacos. Conocer los riesgos y complicaciones. Saber qué técnicas quirúrgicas son las más adecuadas en cada caso
- ◆ Adquirir los conocimientos para una correcta cirugía en la Endometriosis profunda intestinal. Conocer la preparación de las pacientes y las pruebas complementarias requeridas previa a la cirugía. Saber tratar las complicaciones y conocer, con antelación, cuáles son
- ◆ Conocer en profundidad como se aborda de forma quirúrgica la Endometriosis extraperitoneal, desde la perspectiva de los órganos afectados. Conocer los riesgos y beneficios de tales cirugías
- ◆ Saber qué aplicaciones tiene la radiología intervencionista en el tratamiento no invasivo de la Endometriosis tanto peritoneal como extraperitoneal. Conocer en profundidad la indicación de la embolización de arterias uterinas

03

# Dirección del curso

El programa incluye en su cuadro docente a expertos de referencia en Endometriosis, que vierten en esta capacitación la experiencia de su trabajo. Además, participan en su diseño y elaboración otros expertos de reconocido prestigio que completan el programa de un modo interdisciplinar.

“

*Los principales expertos en ginecología y obstetricia se han unido para mostrarte todos sus conocimientos en este campo”*

## Director Invitado Internacional

El Doctor Stephen Kennedy cuenta con una larga trayectoria en el campo de la **Medicina Reproductiva**. En este ámbito, dirige el **Instituto de Salud Materna y Perinatal** de Oxford. También, ha ocupado el cargo de **Director del Departamento Nuffield de la Mujer y Salud Reproductiva**. Sus investigaciones se centran en todo lo relacionado con la salud de la mujer, incluida la salud materna y fetal, el estudio del cáncer y la medicina reproductiva y genética. En concreto, ha sido reconocido internacionalmente como líder en el estudio y tratamiento de la **Endometriosis**, un trastorno ginecológico que, según estimaciones, afecta a casi 200 millones de mujeres en todo el mundo.

A lo largo de su dilatada experiencia ha participado en el diseño y validación de la herramienta **Perfil de Salud de la Endometriosis** de Oxford. Esta evaluación específica de esta enfermedad fue la primera basada en **Resultados Informados por Pacientes**. Por lo tanto, utiliza datos autoidentificados para medir la amplia variedad de consecuencias que la patología puede producir en la vida de las mujeres, desde el dolor físico hasta la angustia emocional. Esta herramienta se utiliza en numerosos **ensayos clínicos** para evaluar la eficacia de los **tratamientos médicos y quirúrgicos**.

Por otra parte, codirige el **proyecto INTERGROWTH-21st**, una iniciativa multidisciplinar a gran escala en el que participan instituciones sanitarias de más de 10 países geográficamente diversos. Su objetivo es evaluar el **crecimiento fetal** y del **recién nacido** en condiciones óptimas y en condiciones subóptimas como, por ejemplo, ante la exposición a la malaria, el VIH y la malnutrición.

El Doctor Stephen Kennedy ha publicado una extensa lista de trabajos científicos centrados en la **Medicina Reproductiva**. Además, ha sido Consejero de la **Fundación Mundial para la Investigación de la Endometriosis** y ha actuado como asesor de varias empresas farmacéuticas.



## Dr. Kennedy, Stephen

---

- Director del Instituto de Salud Materna y Perinatal de Oxford, Reino Unido
- Director del Departamento Nuffield de la Mujer y Salud Reproductiva
- Catedrático de Medicina Reproductiva en la Universidad de Oxford
- Director del Proyecto INTERGROWTH-21st
- Investigador en Medicina Reproductiva
- Licenciado en Psicología Experimental por el Keble College de Oxford

“

*Gracias a TECH podrás aprender con los mejores profesionales del mundo”*

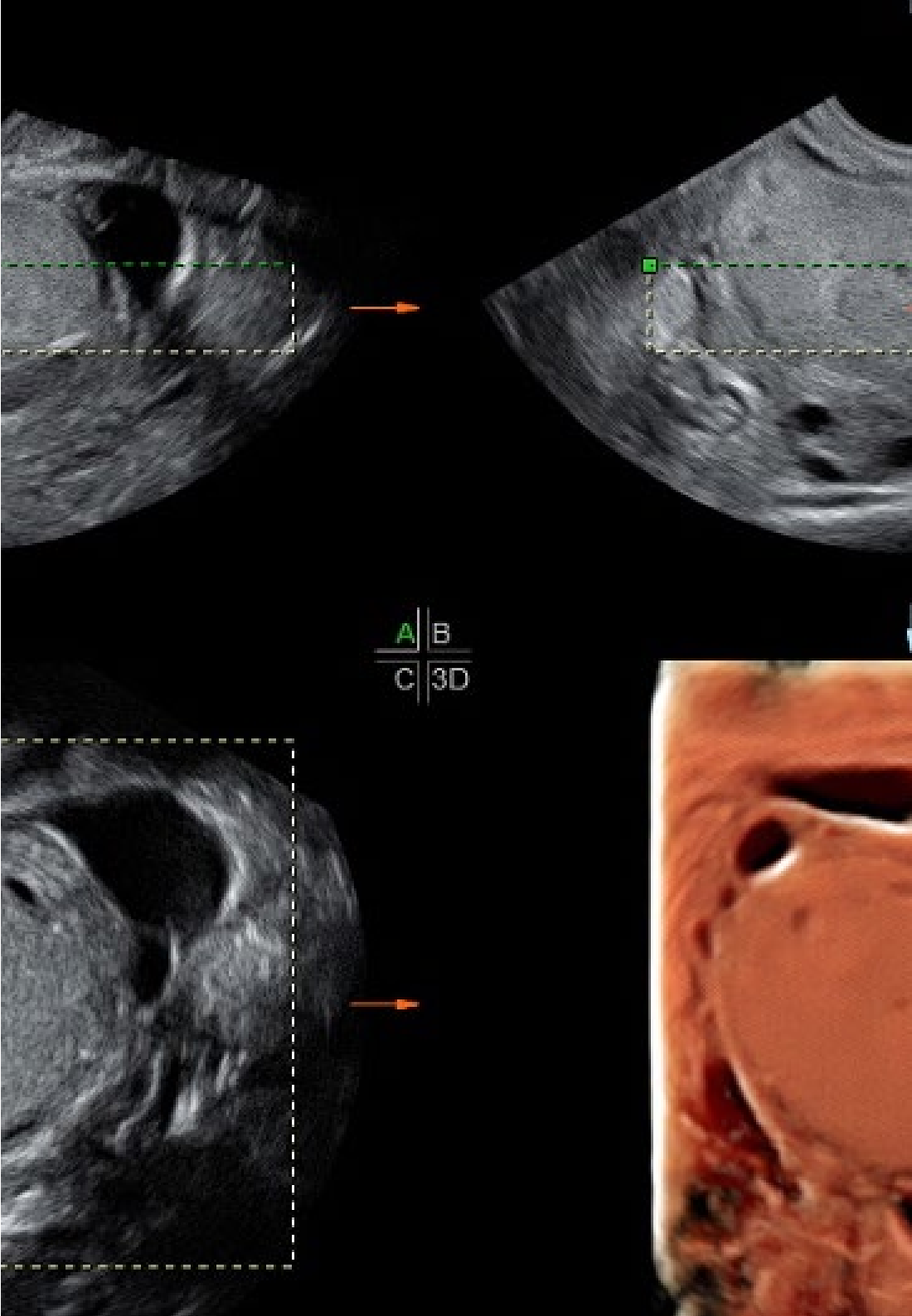
## Dirección



### Dra. Moliner Renau, Belén

- ♦ Directora, Unidad de Endometriosis Instituto Bernabeu
- ♦ Responsable del Departamento de Ecografía de Medicina Reproductiva del Instituto Bernabeu
- ♦ Coordinadora del Grupo de Trabajo "Imagen y Fertilidad" de la Sociedad Española de Fertilidad
- ♦ Especialista en Obstetricia y Ginecología vía MIR, Hospital Clínico Universitario de Valencia
- ♦ Doctora en Medicina y Cirugía "Cum Laude", Universidad de Valencia
- ♦ Máster en Reproducción Humana, Universidad Rey Juan Carlos
- ♦ Máster en Metodología de la investigación, Universidad Autónoma de Barcelona
- ♦ Estudios avanzados para el uso de STATA en investigación biomédica, Universidad Autónoma de Barcelona
- ♦ Experto en Genética médica, Universidad de Valencia
- ♦ Máster en enfermedades autoinmunes
- ♦ University Certificate Introduction to Regenerative Medicine: Biology and Applications of Human Stem Cells, Universidad de Valencia





## Profesor

### Dra. Martín-Ondarza González, Carmen

- ♦ Jefa de servicio de Obstetricia y Ginecología del Hospital de Móstoles. Jefa de la sección de cirugía ginecológica del Instituto Bernabeu

“

*Aprovecha la oportunidad para conocer los últimos avances en esta materia para aplicarla a tu práctica diaria”*

04

# Estructura y contenido

La estructura de los contenidos ha sido diseñada por los mejores profesionales del sector en Endometriosis, con una amplia trayectoria y reconocido prestigio en la profesión, avalado por el volumen de casos revisados, estudiados e intervenidos, y con amplio dominio de las nuevas tecnologías aplicadas a la docencia.



“

*Este Curso Universitario contiene el programa científico más completo y actualizado del mercado, lo que lo convierte en tu mejor opción de estudio”*

## Módulo 1. Tratamiento invasivo de la Endometriosis

- 1.1. Aproximaciones quirúrgicas de la Endometriosis superficial
- 1.2. Aproximaciones quirúrgicas de la Endometriosis anexial
- 1.3. Cirugía de la Endometriosis vesical y ureteral
- 1.4. Cirugía de la Endometriosis en tabique rectovaginal y ligamentos uterosacros
- 1.5. Cirugía de la Endometriosis intestinal
- 1.6. Cirugía de la Endometriosis extraperitoneal
- 1.7. Cirugía radical genital en las pacientes con Endometriosis
- 1.8. Complicaciones postcirugía de la Endometriosis
- 1.9. Tratamiento no invasivo desde la radiología intervencionista
- 1.10. Seguimiento y tratamiento postcirugía



“

*Una experiencia de capacitación  
única, clave y decisiva para impulsar  
tu desarrollo profesional”*

05

# Metodología

Este programa de capacitación ofrece una forma diferente de aprender. Nuestra metodología se desarrolla a través de un modo de aprendizaje de forma cíclica: ***el Relearning***.

Este sistema de enseñanza es utilizado, por ejemplo, en las facultades de medicina más prestigiosas del mundo y se ha considerado uno de los más eficaces por publicaciones de gran relevancia como el ***New England Journal of Medicine***.



“

*Descubre el Relearning, un sistema que abandona el aprendizaje lineal convencional para llevarte a través de sistemas cíclicos de enseñanza: una forma de aprender que ha demostrado su enorme eficacia, especialmente en las materias que requieren memorización”*

## En TECH empleamos el Método del Caso

Ante una determinada situación, ¿qué debería hacer un profesional? A lo largo del programa, los estudiantes se enfrentarán a múltiples casos clínicos simulados, basados en pacientes reales en los que deberán investigar, establecer hipótesis y, finalmente, resolver la situación. Existe abundante evidencia científica sobre la eficacia del método. Los especialistas aprenden mejor, más rápido y de manera más sostenible en el tiempo.

*Con TECH podrás experimentar una forma de aprender que está moviendo los cimientos de las universidades tradicionales de todo el mundo.*



Según el Dr. Gérvas, el caso clínico es la presentación comentada de un paciente, o grupo de pacientes, que se convierte en «caso», en un ejemplo o modelo que ilustra algún componente clínico peculiar, bien por su poder docente, bien por su singularidad o rareza. Es esencial que el caso se apoye en la vida profesional actual, intentando recrear los condicionantes reales en la práctica profesional del médico.



“

*¿Sabías que este método fue desarrollado en 1912, en Harvard, para los estudiantes de Derecho? El método del caso consistía en presentarles situaciones complejas reales para que tomaran decisiones y justificasen cómo resolverlas. En 1924 se estableció como método estándar de enseñanza en Harvard”*

La eficacia del método se justifica con cuatro logros fundamentales:

1. Los alumnos que siguen este método no solo consiguen la asimilación de conceptos, sino un desarrollo de su capacidad mental, mediante ejercicios de evaluación de situaciones reales y aplicación de conocimientos.
2. El aprendizaje se concreta de una manera sólida en capacidades prácticas que permiten al alumno una mejor integración en el mundo real.
3. Se consigue una asimilación más sencilla y eficiente de las ideas y conceptos, gracias al planteamiento de situaciones que han surgido de la realidad.
4. La sensación de eficiencia del esfuerzo invertido se convierte en un estímulo muy importante para el alumnado, que se traduce en un interés mayor en los aprendizajes y un incremento del tiempo dedicado a trabajar en el curso.



## Relearning Methodology

TECH potencia el uso del método del caso de Harvard con la mejor metodología de enseñanza 100% online del momento: el Relearning.

Esta universidad es la primera en el mundo que combina el estudio de casos clínicos con un sistema de aprendizaje 100% online basado en la reiteración, que combina un mínimo de 8 elementos diferentes en cada lección, y que suponen una auténtica revolución con respecto al simple estudio y análisis de casos.

*El profesional aprenderá mediante casos reales y resolución de situaciones complejas en entornos simulados de aprendizaje. Estos simulacros están desarrollados a partir de software de última generación que permiten facilitar el aprendizaje inmersivo.*



Situado a la vanguardia pedagógica mundial, el método Relearning ha conseguido mejorar los niveles de satisfacción global de los profesionales que finalizan sus estudios, con respecto a los indicadores de calidad de la mejor universidad online en habla hispana (Universidad de Columbia).

Con esta metodología, se han capacitado más de 250.000 médicos con un éxito sin precedentes en todas las especialidades clínicas con independencia de la carga en cirugía. Nuestra metodología pedagógica está desarrollada en un entorno de máxima exigencia, con un alumnado universitario de un perfil socioeconómico alto y una media de edad de 43,5 años.

*El Relearning te permitirá aprender con menos esfuerzo y más rendimiento, implicándote más en tu especialización, desarrollando el espíritu crítico, la defensa de argumentos y el contraste de opiniones: una ecuación directa al éxito.*

En nuestro programa, el aprendizaje no es un proceso lineal, sino que sucede en espiral (aprender, desaprender, olvidar y reaprender). Por eso, se combinan cada uno de estos elementos de forma concéntrica.

La puntuación global que obtiene el sistema de aprendizaje de TECH es de 8.01, con arreglo a los más altos estándares internacionales.



Este programa ofrece los mejores materiales educativos, preparados a conciencia para los profesionales:



#### Material de estudio

Todos los contenidos didácticos son creados por los especialistas que van a impartir el curso, específicamente para él, de manera que el desarrollo didáctico sea realmente específico y concreto.

Estos contenidos son aplicados después al formato audiovisual, para crear el método de trabajo online de TECH. Todo ello, con las técnicas más novedosas que ofrecen piezas de gran calidad en todos y cada uno los materiales que se ponen a disposición del alumno.



#### Técnicas quirúrgicas y procedimientos en video

TECH acerca al alumno las técnicas más novedosas, los últimos avances educativos y al primer plano de la actualidad en técnicas médicas. Todo esto, en primera persona, con el máximo rigor, explicado y detallado para contribuir a la asimilación y comprensión del estudiante. Y lo mejor de todo, pudiéndolo ver las veces que quiera.



#### Resúmenes interactivos

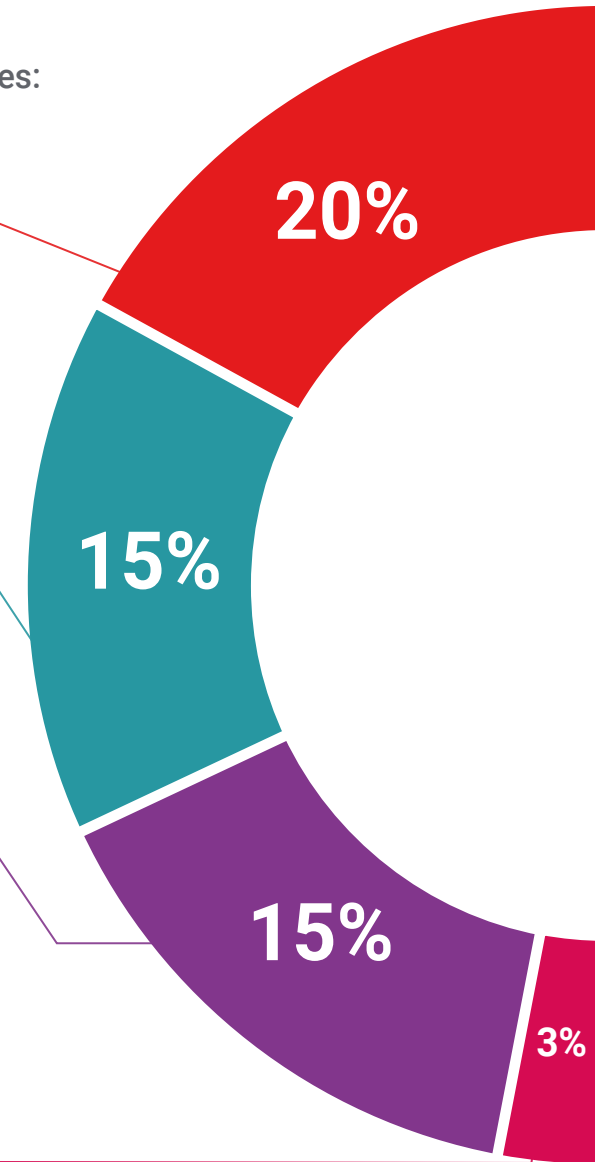
El equipo de TECH presenta los contenidos de manera atractiva y dinámica en píldoras multimedia que incluyen audios, vídeos, imágenes, esquemas y mapas conceptuales con el fin de afianzar el conocimiento.

Este exclusivo sistema educativo para la presentación de contenidos multimedia fue premiado por Microsoft como "Caso de éxito en Europa".



#### Lecturas complementarias

Artículos recientes, documentos de consenso y guías internacionales, entre otros. En la biblioteca virtual de TECH el estudiante tendrá acceso a todo lo que necesita para completar su capacitación.





#### Análisis de casos elaborados y guiados por expertos

El aprendizaje eficaz tiene, necesariamente, que ser contextual. Por eso, TECH presenta los desarrollos de casos reales en los que el experto guiará al alumno a través del desarrollo de la atención y la resolución de las diferentes situaciones: una manera clara y directa de conseguir el grado de comprensión más elevado.



#### Testing & Retesting

Se evalúan y reevalúan periódicamente los conocimientos del alumno a lo largo del programa, mediante actividades y ejercicios evaluativos y autoevaluativos para que, de esta manera, el estudiante compruebe cómo va consiguiendo sus metas.



#### Clases magistrales

Existe evidencia científica sobre la utilidad de la observación de terceros expertos. El denominado Learning from an Expert afianza el conocimiento y el recuerdo, y genera seguridad en las futuras decisiones difíciles.



#### Guías rápidas de actuación

TECH ofrece los contenidos más relevantes del curso en forma de fichas o guías rápidas de actuación. Una manera sintética, práctica y eficaz de ayudar al estudiante a progresar en su aprendizaje.



06

# Titulación

El Curso Universitario en Tratamiento Invasivo de la Endometriosis le garantiza, además de la capacitación más rigurosa y actualizada, el acceso a un título de Curso Universitario expedido por TECH Universidad Tecnológica.



“

*Supera con éxito esta capacitación y recibe tu titulación universitaria sin desplazamientos ni farragosos trámites”*

Este programa te permitirá obtener el título de **Curso Universitario en Tratamiento Invasivo de la Endometriosis** emitido por TECH Universidad Tecnológica.

TECH Universidad Tecnológica, es una Universidad española oficial, que forma parte del Espacio Europeo de Educación Superior (EEES). Con un enfoque centrado en la excelencia académica y la calidad universitaria a través de la tecnología.

Este título propio contribuye de forma relevante al desarrollo de la educación continua y actualización del profesional, garantizándole la adquisición de las competencias en su área de conocimiento y aportándole un alto valor curricular universitario a su formación. Es 100% válido en todas las Oposiciones, Carrera Profesional y Bolsas de Trabajo de cualquier Comunidad Autónoma española.

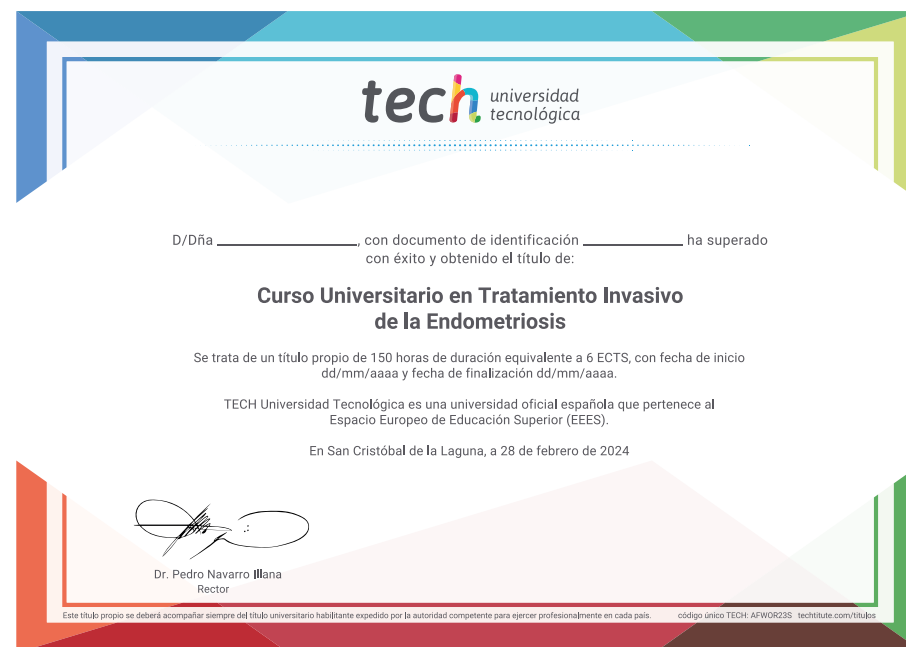
Además, el riguroso sistema de garantía de calidad de TECH asegura que cada título otorgado cumpla con los más altos estándares académicos, brindándole al egresado la confianza y la credibilidad que necesita para destacarse en su carrera profesional.

Título: **Curso Universitario en Tratamiento Invasivo de la Endometriosis**

Modalidad: **online**

Duración: **6 semanas**

Acreditación: **6 ECTS**







## Curso Universitario Tratamiento Invasivo de la Endometriosis

- » Modalidad: online
- » Duración: 6 semanas
- » Titulación: TECH Universidad Tecnológica
- » Acreditación: 6 ECTS
- » Horario: a tu ritmo
- » Exámenes: online

# Curso Universitario

## Tratamiento Invasivo de la Endometriosis

