

# Curso de Especialização

## Pavimento Pélvico



## Curso de Especialização Pavimento Pélvico

- » Modalidade: online
- » Duração: 6 meses
- » Certificação: TECH Universidade Tecnológica
- » Créditos: 18 ECTS
- » Horário: ao seu próprio ritmo
- » Exames: online

Acesso ao site: [www.techtute.com/pt/medicina/curso-especializacao/curso-especializacao-pavimento-pelvico](http://www.techtute.com/pt/medicina/curso-especializacao/curso-especializacao-pavimento-pelvico)

# Índice

01

Apresentação

---

*pág. 4*

02

Objetivos

---

*pág. 8*

03

Direção do curso

---

*pág. 12*

04

Estrutura e conteúdo

---

*pág. 18*

05

Metodologia

---

*pág. 22*

06

Certificação

---

*pág. 30*

# 01

# Apresentação

Este Curso de Especialização foi concebido como a forma mais completa de aprender tudo o que é necessário saber sobre o diagnóstico e o tratamento dos condilomas, da infecção pelo HPV e das lesões pré-malignas. Um estudo essencial para o cirurgião proctológico, que o atualizará sobre patologias cada vez mais frequentes e muitas vezes desconhecidas e subdiagnosticadas. Um estudo que inclui também a mais completa atualização sobre incontinência e obstipação e síndromes obstrutivas. Com a mais alta qualidade no mercado do ensino online.



“

*Uma capacitação de alta qualidade que inclui atualizações sobre a abordagem dos condilomas e das síndromes de obstrução defecatória"*

Apesar de ser uma patologia complexa que engloba muitos sistemas, a doença inflamatória intestinal tem manifestações anorretais difíceis de tratar, pelo que uma avaliação exaustiva da gestão médica e cirúrgica é o pilar de um tratamento bem-sucedido. É igualmente importante adquirir conhecimentos atualizados nesta área em constante evolução.

O aluno irá aprender e reforçar os seus conhecimentos sobre traumatismos, corpos estranhos anorretais e neoplasias anorretais benignas com especial atenção aos algoritmos terapêuticos com casos clínicos e imagens ilustrativas. Apesar de não ser um tema abordado nos manuais "clássicos" de proctologia e pavimento pélvico, é necessário que o aluno adquira conhecimentos sobre temas de consulta atuais como a estética anal, *Skin Tags* e *Anal Bleaching*.

Incontinência e prisão de ventre são as questões sobre as quais um proctologista deve demonstrar a maior preparação e possuir os conceitos mais claros. Nestas secções, o aluno desenvolverá competências para realizar uma avaliação adequada utilizando os métodos e questionários mais valorizados, de forma a chegar a diagnósticos precisos e aprenderá a oferecer os melhores tratamentos cirúrgicos e não cirúrgicos, tudo isto desenvolvido com um interesse especial em gerar conhecimentos práticos, aprofundando casos clínicos, vídeos ilustrativos e algoritmos terapêuticos.

Todo este material terá uma orientação totalmente prática, com apresentação de casos clínicos, discussão de exames por imagem e uma coleção de vídeos ilustrativos com as melhores técnicas cirúrgicas. A tecnologia na área cirúrgica evolui a passos largos a cada ano, portanto, é de vital importância conhecer os avanços tecnológicos como a cirurgia robótica em comparação com a cirurgia laparoscópica e aberta para a correção dessas patologias.

Este **Curso de Especialização em Pavimento Pélvico** conta com o conteúdo científico mais completo e atualizado do mercado. As suas principais características são:

- Desenvolvimento de grande quantidade de casos práticos apresentados por especialistas
- Conteúdo gráfico, esquemático e essencialmente prático
- Novos e vanguardistas desenvolvimentos nesta área
- Exercícios práticos onde o processo de autoavaliação pode ser utilizado para melhorar a aprendizagem
- Metodologias inovadoras e altamente eficientes
- Lições teóricas, perguntas ao especialista, fóruns de discussão sobre temas controversos e trabalho de reflexão individual
- Disponibilidade dos conteúdos a partir de qualquer dispositivo fixo ou portátil com ligação à Internet



*Adquira os conhecimentos mais completos no diagnóstico e tratamento das patologias mais importantes e das novas situações com que o proctologista se depara na sua prática clínica no âmbito do Pavimento Pélvico"*

“

*Um Curso de Especialização único que combina perfeitamente a intensidade da capacitação com os conhecimentos e técnicas mais inovadoras do setor, com a flexibilidade de que o profissional no ativo necessita”*

O desenvolvimento deste Curso de Especialização está centrado na prática das aprendizagens teóricas propostas. Através dos sistemas de ensino mais eficazes, métodos comprovados importados das universidades mais prestigiadas do mundo, poderá adquirir novos conhecimentos de uma forma essencialmente prática. Desta forma, esforçamo-nos por transformar os seus esforços em competências reais e imediatas.

O nosso sistema online é outro ponto forte da nossa metodologia de capacitação. Com uma plataforma interativa que tira partido dos desenvolvimentos tecnológicos de última geração, oferecemos-lhe as ferramentas digitais mais interativas. Desta forma, podemos oferecer-lhe um modo de aprendizagem totalmente adaptável às suas necessidades, para que possa combinar perfeitamente esta capacitação com a sua vida pessoal ou profissional.

Incontinência e prisão de ventre são as questões sobre as quais um proctologista deve demonstrar a maior preparação e possuir os conceitos mais claros.

A síndrome da obstrução defecatória é o tópico mais importante da patologia do Pavimento Pélvico.

*Uma capacitação criada para lhe permitir implementar os conhecimentos adquiridos quase imediatamente, na sua prática diária.*

*Este Curso de Especialização 100% online permitir-lhe-á conciliar os seus estudos com a sua profissão, enquanto aumenta os seus conhecimentos neste campo.*



# 02

## Objetivos

O objetivo desta capacitação é oferecer, aos profissionais de Medicina, um percurso de especialização em proctologia, especificamente nas patologias de interesse do Pavimento Pélvico, que inclua os aspetos mais relevantes e atuais desta área de intervenção. Um Curso de Especialização completo, que lhe permitirá adquirir conhecimentos avançados, competências e habilidades para a prática clínica de rotina, ou para se atualizar sobre os últimos avanços nesta área de intervenção. Uma maneira prática e eficaz de se manter na vanguarda de uma profissão em constante evolução.







“

*Um Especialista Universitário criado para compreender de forma simples e clara as causas que geram a doença no Pavimento Pélvico, atualizando-o na anamnese e exploração com um objetivo de atualização completo"*



## Objetivos gerais

---

- Aprofundar os conhecimentos de proctologia e pavimento pélvico, com o objetivo de adquirir as competências necessárias na anamnese, exame físico e interpretação de exames complementares orientados para algoritmos mentais de diagnóstico e consequente indicação cirúrgica correta das patologias que compõem esta área da Cirurgia.
- Identificar e aprender os tratamentos e técnicas cirúrgicas utilizadas para cada tipo de patologia da proctologia e pavimento pélvico.



*Objetivos mensuráveis e possíveis de serem alcançados, apoiados por um sistema de trabalho estimulante e altamente eficiente"*





## Objetivos específicos

---

### Módulo 1. Dermatologia da região anal e DST, HPV, doença inflamatória anorretal, traumas, neoplasias benignas e estética anal

- ♦ Indicar a importância do HPV anal na incidência da neoplasia intraepitelial anal e do carcinoma epidermoide anal
- ♦ Conhecer o diagnóstico e tratamento de doenças sexualmente transmissíveis e identificar o diagnóstico diferencial destas doenças
- ♦ Atualizar os conhecimentos sobre a doença inflamatória intestinal anorretal e compreender o seu tratamento médico e cirúrgico
- ♦ Conhecer os traumas anorretais mais frequentes e o seu tratamento, assim como o tratamento de corpos estranhos
- ♦ Identificar e realizar um diagnóstico diferencial de lesões anorretais benignas
- ♦ Aprofundar as definições de estética anal e *Anal Bleaching*

### Módulo 2. Incontinência fecal, obstipação, dor pélvica e disfunção sexual

- ♦ Realizar uma abordagem de diagnóstico clínico de patologia do pavimento pélvico, obstipação e incontinência anal
- ♦ Identificar o tratamento necessário a ser aplicado a cada paciente ou caso clínico
- ♦ Definir as dores pélvicas mais frequentes com o seu diagnóstico e algoritmo terapêutico
- ♦ Abordar o tratamento com reabilitação do pavimento pélvico, *biofeedback* e neuroestimulação sacral
- ♦ Conhecer as disfunções sexuais secundárias aos tratamentos cirúrgicos do pavimento pélvico e proctologia
- ♦ Aprender sobre a gestão multidisciplinar da endometriose profunda

### Módulo 3. Síndrome da obstrução defecatória

- ♦ Rever a anatomia, a etiopatogenia e a anamnese da síndrome da obstrução defecatória
- ♦ Aprofundar as diferentes técnicas cirúrgicas para reparar o pavimento pélvico e os seus resultados funcionais e orgânicos
- ♦ Desenvolver um esquema atual do diagnóstico e terapêutica do prolapso retal, retocele e enterocele
- ♦ Aprofundar e identificar a eventração e evisceração perineal com os seus diferentes tratamentos terapêuticos.
- ♦ Interpretar os exames complementares e radiológicos do pavimento pélvico e aprender a usá-los de forma racional
- ♦ Aprender sobre as novas tecnologias de tratamento, tais como as plataformas robóticas

# 03

## Direção do curso

O corpo docente inclui especialistas de renome e experientes que desenvolveram cuidadosamente o material didático, dando especial atenção ao conteúdo prático, reproduzível e de alta-qualidade. Especialistas em diferentes campos da prática e dos cuidados clínicos, todos eles com experiência em ensino e investigação e com conhecimentos de gestão, oferecer-lhe-ão uma visão ampla, sistemática e realista da complexidade desta área, colocando a sua experiência real e atualizada ao seu serviço.





“

*Um corpo docente selecionado entre os profissionais mais qualificados do setor, com ampla experiência nesta área profissional, que lhe ensinará a partir de uma experiência real, ampla e atualizada em proctologia”*

## Diretor Internacional Convidado

O Dr. Shehebar é um cirurgião com dupla certificação, especializado em cirurgia do cólon e do reto. Obteve a sua licenciatura em Antropologia na Universidade de Nova Iorque e depois obteve a sua licenciatura em Medicina na Sackler School of Medicine da Universidade de Tel Aviv. Posteriormente, o Dr. Shehebar completou a sua residência em Cirurgia Geral no Montefiore Medical Center/Albert Einstein College of Medicine no Bronx, Nova Iorque.

O Dr. Shehebar continuou a sua formação com uma bolsa de estudos em Cirurgia do Cólon e Retal no St. Luke's-Roosevelt Hospital Center na Columbia University College of Physicians and Surgeons, na cidade de Nova Iorque. Obteve um conjunto de competências altamente especializadas no tratamento de doenças benignas e malignas do cólon, reto e ânus e recebeu formação em técnicas cirúrgicas laparoscópicas e robóticas avançadas.

O Dr. Shehebar está ativamente envolvido na formação de residentes de Cirurgia Geral no NYU Langone Hospital, em Brooklyn. Os seus interesses clínicos e de investigação incluem o tratamento de pacientes com doença inflamatória intestinal (DII), diverticulite, cancro avançado do cólon e do reto e doenças anorretais complexas, todas elas abordadas de forma minimamente invasiva. Também efetua colonoscopias de rastreio e terapêuticas. O Dr. Shehebar contribuiu para vários artigos revistos por pares e foi autor de vários capítulos em livros de texto médicos reconhecidos sobre distúrbios gastrointestinais.

O Dr. Shehebar é membro do American College of Surgeons, da American Society of Colon and Rectal Surgeons e da New York Society of Colon and Rectal Surgeons.



## Dr. Josef A. Shehebar

---

- Chefe da Unidade de Cirurgia Colorretal, NYU Langone Hospital, em Brooklyn
- Especialista em Cancros Avançados do Cólon e Retal, Doença Inflamatória Intestinal, Diverticulite e Doenças Anorretais Complexas
- Licenciatura em Antropologia, Universidade de Nova Iorque
- Licenciatura em Medicina, Universidade de Tel Aviv
- Fellowship em Cirurgia de Cólon e Reto no St. Luke's Roosevelt Hospital Center, Universidade de Columbia

“

*Graças à TECH, poderá aprender com os melhores profissionais do mundo”*

## Direção



### Dr. Miguel León Arellano

- ♦ Médico, Hospital Universitario Fundación Jiménez Díaz
- ♦ Cirurgião Geral e do Sistema Digestivo, Hospitais IMED
- ♦ Participante em vários estudos de investigação
- ♦ Docente em estudos universitários e cursos relacionados com a sua especialidade
- ♦ Mestrado em Cirurgia Colorretal e do Pavimento Pélvico, Universidade de Saragoça

## Professores

### Doutor Mario Ortega López

- ♦ Especialista na Unidade de Coloproctologia, Hospital Clínico San Carlos
- ♦ Médico Orientador de Formação de Cirurgia Geral e Digestiva, Hospital Geral de Segovia
- ♦ Médico Colaborador no Ensino Prático na Unidade de Coloproctologia do Serviço de Cirurgia Geral e Digestiva, Hospital Universitario Clínico San Carlos em Madrid e Hospital Universitario Fundación Jiménez Díaz em Madrid
- ♦ Professor em cursos de Cirurgia Geral e Coloproctologia
- ♦ Doutoramento em Cirurgia Geral e Digestiva, Universidade Complutense de Madrid
- ♦ Especialista Universitário em Gestão e Utilização de Técnicas Minimamente Invasivas, Universidade Complutense de Madrid
- ♦ Membro do Conselho de Administração da Associação Espanhola de Coloproctologia



**Dr. Edgardo Andrés Celi Altamirano**

- ♦ Diretor Médico do Subcentro de Saúde "Libertad del Toachi", Ministério da Saúde Pública do Equador
- ♦ Médico Especialista em Cirurgia Geral e do Sistema Digestivo, Hospital Universitario Fundación de Alcorcón
- ♦ Professor Universitário Honorário no Hospital Universitario Fundación de Alcorcón, Universidade Rey Juan Carlos
- ♦ Curso de Ecografia Anal e Retal, Hospital Virgen del Rocío
- ♦ Curso de Neuromodulação Sacral em Disfunções do Pavimento Pélvico por Mutua Terrasa, Medtronic

**Doutor Ignacio Valverde Núñez**

- ♦ Chefe da Unidade de Coloproctologia e Cirurgia Colorretal, Hospital Geral Universitario de Villalba
- ♦ Especialista em Cirurgia Geral, Hospital La Paz em Madrid
- ♦ Especialista em Cirurgia Geral, Hospital de La Princesa
- ♦ Especialista em Cirurgia Colorretal e Coloproctologia, St. Mark's & Northwick Park Hospital (NWLH Trust) em Londres
- ♦ Doutoramento em Medicina, Universidade Rey Juan Carlos de Madrid
- ♦ Licenciatura em Medicina, Universidade Autónoma de Madrid
- ♦ Pós-graduação em Cirurgia Colorretal, Doença Inflamatória Intestinal e Proctologia, Hospital St. Mark's em Londres
- ♦ Fellow do European Board of Coloproctology

**Dra. Laura Vega López**

- ♦ Especialista em Cirurgia Geral, Hospital San Francisco de Asís
- ♦ Especialista em Cirurgia Geral, Hospital Quirón Marbella
- ♦ Especialista em Cirurgia Geral e do Sistema Digestivo, Hospital Universitario Fundación Alcorcón
- ♦ Mestrado em Investigação em Medicina Clínica, Universidade Rey Juan Carlos
- ♦ Especialista Universitário no em Ensino Digital para Medicina
- ♦ Especialista Universitário em Competências de Gestão em Cuidados de Saúde, Universidade CEU
- ♦ Membro da Associação Espanhola de Cirurgiões (AEC)
- ♦ Membro da Associação Espanhola de Coloproctologia (AECOP)

**Dra. Alicia Alvarellos Pérez**

- ♦ Médica Orientadora de Formação de Cirurgia Geral do Serviço de Cirurgia Geral e do Sistema Digestivo, Hospital Universitario General de Villalba, em Villalba, Espanha.
- ♦ Médica Orientadora de Formação de Cirurgia Geral do Serviço de de Cirurgia Geral e do Sistema Digestivo, Hospital Universitario Fundación Jiménez Díaz, em Madrid (2020)
- ♦ Fellowship em Cirurgia Colorretal na Unidade de Cirurgia Colorretal, Serviço de Cirurgia Geral e do Sistema Digestivo, Hospital Universitario Fundación Jiménez Díaz em Madrid (2019)
- ♦ Mestrado em Cirurgia Laparoscópica e Cirurgia Minimamente Invasiva, Universidade Miguel Hernández de Elche, em Alicante, Espanha
- ♦ Mestrado em Cirurgia Coloproctológica da AEC, Universidade de Barcelona, em Espanha
- ♦ Licenciatura em Medicina e Cirurgia, Universidade de Cantábria, em Santander, Espanha.
- ♦ Membro do Conselho de Residentes da Sociedade de Cirurgia da Galícia (novembro 2016-novembro 2018), em Santiago de Compostela, Espanha

# 04

## Estrutura e conteúdo

O nosso Curso de Especialização em Pavimento Pélvico oferece elementos únicos, tais como uma abordagem prática dos temas abordados, com casos clínicos, algoritmos de gestão e material multimédia de alta-qualidade para transmitir conhecimentos de uma forma abrangente, dinâmica, ativa e divertida. A estrutura dos conteúdos foi concebida por uma equipa de profissionais, conscientes da relevância da especialização atual para avançar na prática médica com segurança e competitividade, e para exercer a sua profissão com a excelência que só a melhor capacitação permite.



“

*Uma qualificação completa, desenvolvida através da melhor seleção de conteúdos multimédia, o que lhe permitirá aprofundar a sua prática clínico-cirúrgica com segurança e comodidade”*

**Módulo 1.** Dermatologia da região anal e DST, HPV, doença inflamatória anorretal, traumas, neoplasias benignas e estética anal.

- 1.1. Dermatologia da região anal
- 1.2. Doenças sexualmente transmissíveis
- 1.3. VPH: Condilomas, lesões pré-malignas, quadro clínico e diagnóstico.
- 1.4. HPV tratamento condilomas e lesões pré-malignas
- 1.5. HPV: Prevenção, algoritmos e acompanhamento
- 1.6. Doença inflamatória intestinal anorretal
- 1.7. Traumatismos e corpos estranhos anorretais
- 1.8. Neoplasias anorretais benignas
- 1.9. Estética anal, *Skin Tags* e *Anal Bleaching*

**Módulo 2.** Incontinência fecal, obstipação, dor pélvica, disfunção sexual

- 2.1. Incontinência fecal, da irrigação à Medicina regenerativa
- 2.2. Obstipação - Fecaloma
- 2.3. Síndrome de ressecção anterior
- 2.4. Proctalgia fugax
- 2.5. Coccigodínia
- 2.6. Nevralgia do pudendo
- 2.7. Reabilitação do pavimento pélvico – *biofeedback*
- 2.8. Neuroestimulação sacral
- 2.9. Exames complementares e radiológicos
- 2.10. Disfunção sexual secundária aos tratamentos cirúrgicos
- 2.11. Endometriose profunda



### Módulo 3. Síndrome da obstrução defecatória

- 3.1. Anatomia e componentes
- 3.2. Etiopatogenia
- 3.3. Anamnese, questionário do histórico de vida e exame físico
- 3.4. Retocele
- 3.5. Prolapso retal
- 3.6. Enterocele
- 3.7. Intussusceção e ulceração retal solitária
- 3.8. Eventração e evisceração perineal
- 3.9. Disfunção evacuatória
- 3.10. Exames complementares e radiológicos
- 3.11. Cirurgia robótica e laparoscópica do pavimento pélvico

“

*Uma experiência de formação única, chave e decisiva para impulsionar o seu desenvolvimento profissional na vanguarda do mundo profissional”*



# 05

# Metodologia

Este programa de capacitação oferece uma forma diferente de aprendizagem.

A nossa metodologia é desenvolvida através de um modo de aprendizagem cíclico: **o Relearning.**

Este sistema de ensino é utilizado, por exemplo, nas escolas médicas mais prestigiadas do mundo e tem sido considerado um dos mais eficazes pelas principais publicações, tais como a ***New England Journal of Medicine.***



“

*Descubra o Relearning, um sistema que abandona a aprendizagem linear convencional para o levar através de sistemas de ensino cíclicos: uma forma de aprendizagem que provou ser extremamente eficaz, especialmente em disciplinas que requerem memorização”*

## Na TECH utilizamos o Método de Caso

Numa dada situação, o que deve fazer um profissional? Ao longo do programa, os estudantes serão confrontados com múltiplos casos clínicos simulados com base em pacientes reais nos quais terão de investigar, estabelecer hipóteses e finalmente resolver a situação. Há abundantes provas científicas sobre a eficácia do método. Os especialistas aprendem melhor, mais depressa e de forma mais sustentável ao longo do tempo.

*Com a TECH pode experimentar uma forma de aprendizagem que abala as fundações das universidades tradicionais de todo o mundo.*



Segundo o Dr. Gérvas, o caso clínico é a apresentação anotada de um paciente, ou grupo de pacientes, que se torna um "caso", um exemplo ou modelo que ilustra alguma componente clínica peculiar, quer pelo seu poder de ensino, quer pela sua singularidade ou raridade. É essencial que o caso seja fundamentado na vida profissional actual, tentando recriar as condições reais da prática profissional do médico.



“

*Sabia que este método foi desenvolvido em 1912 em Harvard para estudantes de direito? O método do caso consistia em apresentar situações reais complexas para que tomassem decisões e justificassem a forma de as resolver. Em 1924 foi estabelecido como um método de ensino padrão em Harvard”*

A eficácia do método é justificada por quatro realizações fundamentais:

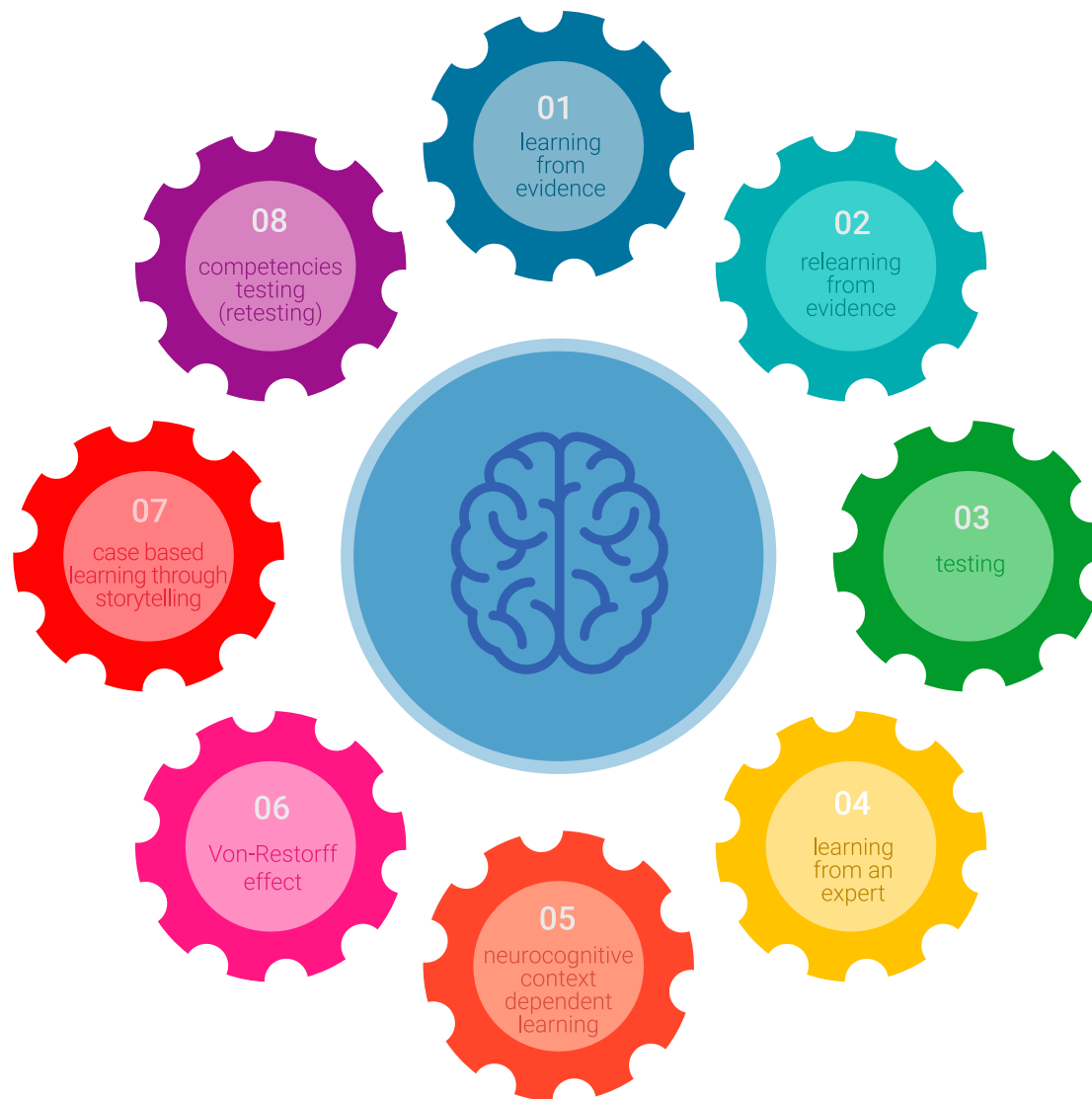
- 1 Os estudantes que seguem este método não só conseguem a assimilação de conceitos, mas também desenvolvem a sua capacidade mental através de exercícios para avaliar situações reais e aplicar os seus conhecimentos.
- 2 A aprendizagem é solidamente traduzida em competências práticas que permitem ao educador integrar melhor o conhecimento na prática diária.
- 3 A assimilação de ideias e conceitos é facilitada e mais eficiente, graças à utilização de situações que surgiram a partir de um ensino real.
- 4 O sentimento de eficiência do esforço investido torna-se um estímulo muito importante para os estudantes, o que se traduz num maior interesse pela aprendizagem e num aumento do tempo passado a trabalhar no curso.



## Relearning Methodology

A TECH combina eficazmente a metodologia do Estudo de Caso com um sistema de aprendizagem 100% online baseado na repetição, que combina 8 elementos didáticos diferentes em cada lição.

Melhoramos o Estudo de Caso com o melhor método de ensino 100% online: o Relearning.



*O profissional aprenderá através de casos reais e da resolução de situações complexas em ambientes de aprendizagem simulados. Estas simulações são desenvolvidas utilizando software de última geração para facilitar a aprendizagem imersiva.*

Na vanguarda da pedagogia mundial, o método Relearning conseguiu melhorar os níveis globais de satisfação dos profissionais que concluem os seus estudos, no que diz respeito aos indicadores de qualidade da melhor universidade online do mundo (Universidade de Columbia).

Utilizando esta metodologia, mais de 250.000 médicos foram formados com sucesso sem precedentes em todas as especialidades clínicas, independentemente da carga cirúrgica. Tudo isto num ambiente altamente exigente, com um corpo estudantil universitário com um elevado perfil socioeconómico e uma idade média de 43,5 anos.

*O Relearning permitir-lhe-á aprender com menos esforço e mais desempenho, envolvendo-o mais na sua capacitação, desenvolvendo um espírito crítico, defendendo argumentos e opiniões contrastantes: uma equação direta ao sucesso.*

No nosso programa, a aprendizagem não é um processo linear, mas acontece numa espiral (aprender, desaprender, esquecer e reaprender). Portanto, cada um destes elementos é combinado de forma concêntrica.

A pontuação global do nosso sistema de aprendizagem é de 8,01, de acordo com os mais elevados padrões internacionais.



Este programa oferece o melhor material educativo, cuidadosamente preparado para profissionais:



#### Material de estudo

Todos os conteúdos didáticos são criados pelos especialistas que irão ensinar o curso, especificamente para o curso, para que o desenvolvimento didático seja realmente específico e concreto.

Estes conteúdos são depois aplicados ao formato audiovisual, para criar o método de trabalho online da TECH. Tudo isto, com as mais recentes técnicas que oferecem peças de alta-qualidade em cada um dos materiais que são colocados à disposição do aluno.



#### Técnicas cirúrgicas e procedimentos em vídeo

A TECH traz as técnicas mais inovadoras, com os últimos avanços educacionais, para a vanguarda da atualidade em enfermagem. Tudo isto, na primeira pessoa, com o máximo rigor, explicado e detalhado para a assimilação e compreensão do estudante. E o melhor de tudo, pode observá-los quantas vezes quiser.



#### Resumos interativos

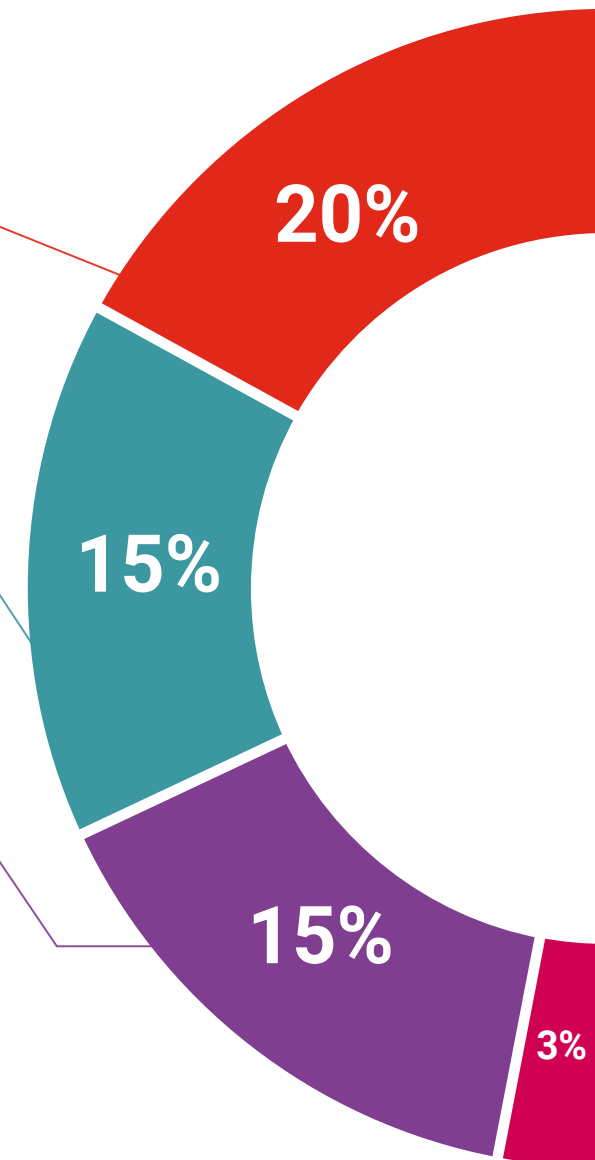
A equipa da TECH apresenta os conteúdos de uma forma atrativa e dinâmica em comprimidos multimédia que incluem áudios, vídeos, imagens, diagramas e mapas conceituais a fim de reforçar o conhecimento.

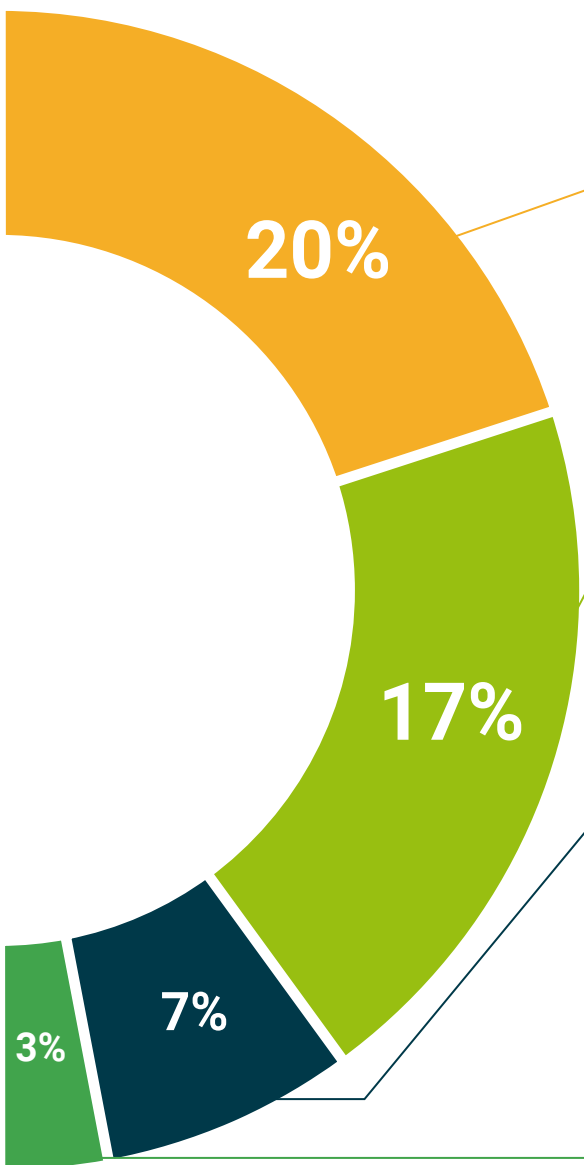
Este sistema educativo único para a apresentação de conteúdos multimédia foi premiado pela Microsoft como uma "História de Sucesso Europeu".



#### Leituras complementares

Artigos recentes, documentos de consenso e diretrizes internacionais, entre outros. Na biblioteca virtual da TECH o aluno terá acesso a tudo o que necessita para completar a sua capacitação.





#### Análises de casos desenvolvidas e conduzidas por especialistas

A aprendizagem eficaz deve necessariamente ser contextual. Por esta razão, a TECH apresenta o desenvolvimento de casos reais nos quais o perito guiará o estudante através do desenvolvimento da atenção e da resolução de diferentes situações: uma forma clara e direta de alcançar o mais alto grau de compreensão.



#### Testing & Retesting

Os conhecimentos do aluno são periodicamente avaliados e reavaliados ao longo de todo o programa, através de atividades e exercícios de avaliação e auto-avaliação, para que o aluno possa verificar como está a atingir os seus objetivos.



#### Masterclasses

Há provas científicas sobre a utilidade da observação de peritos terceiros: Learning from an Expert fortalece o conhecimento e a recordação, e constrói confiança em futuras decisões difíceis.



#### Guias rápidos de atuação

A TECH oferece os conteúdos mais relevantes do curso sob a forma de folhas de trabalho ou guias de ação rápida. Uma forma sintética, prática e eficaz de ajudar os estudantes a progredir na sua aprendizagem.



06

# Certificação

O Curso de Especialização em Pavimento Pélvico garante, para além do conteúdo mais rigoroso e atualizado, o acesso a um Curso de Especialização emitido pela TECH Universidade Tecnológica.



“

*Conclua este plano de estudos com sucesso e receba o seu certificado sem sair de casa e sem burocracias”*

Este **Curso de Especialização em Pavimento Pélvico** conta com o conteúdo científico mais completo e atualizado do mercado.

Uma vez aprovadas as avaliações, o aluno receberá por correio o certificado\* correspondente ao **Curso** emitido pela **TECH Universidade Tecnológica**.

Este certificado contribui significativamente para o desenvolvimento da capacitação continuada dos profissionais e proporciona um importante valor para a sua capacitação universitária, sendo 100% válido e atendendo aos requisitos normalmente exigidos pelas bolsas de emprego, concursos públicos e avaliação de carreiras profissionais.

Certificação: **Curso de Especialização em Pavimento Pélvico**

ECTS: **18**



\*Apostila de Haia: Caso o aluno solicite que o seu certificado seja apostilado, a TECH EDUCATION providenciará a obtenção do mesmo com um custo adicional.





## Curso de Especialização Pavimento Pélvico

- » Modalidade: online
- » Duração: 6 meses
- » Certificação: TECH Universidade Tecnológica
- » Créditos: 18 ECTS
- » Horário: ao seu próprio ritmo
- » Exames: online

# Curso de Especialização

## Pavimento Pélvico

