

Corso Universitario

Valutazione Clinica della Paziente con Endometriosi





Corso Universitario

Valutazione Clinica della Paziente con Endometriosi

- » Modalità: online
- » Durata: 6 settimane
- » Titolo: TECH Università Tecnologica
- » Ore teoriche: 150 o.
- » Dedizione: 16 ore/settimana
- » Orario: a scelta
- » Esami: online

Accesso al sito web: www.techitute.com/it/medicina/corso-universitario/valutazione-clinica-paziente-endometriosi

Indice

01

Presentazione

pag. 4

02

Obiettivi

pag. 8

03

Direzione del corso

pag. 12

04

Struttura e contenuti

pag. 16

05

Metodologia

pag. 20

06

Titolo

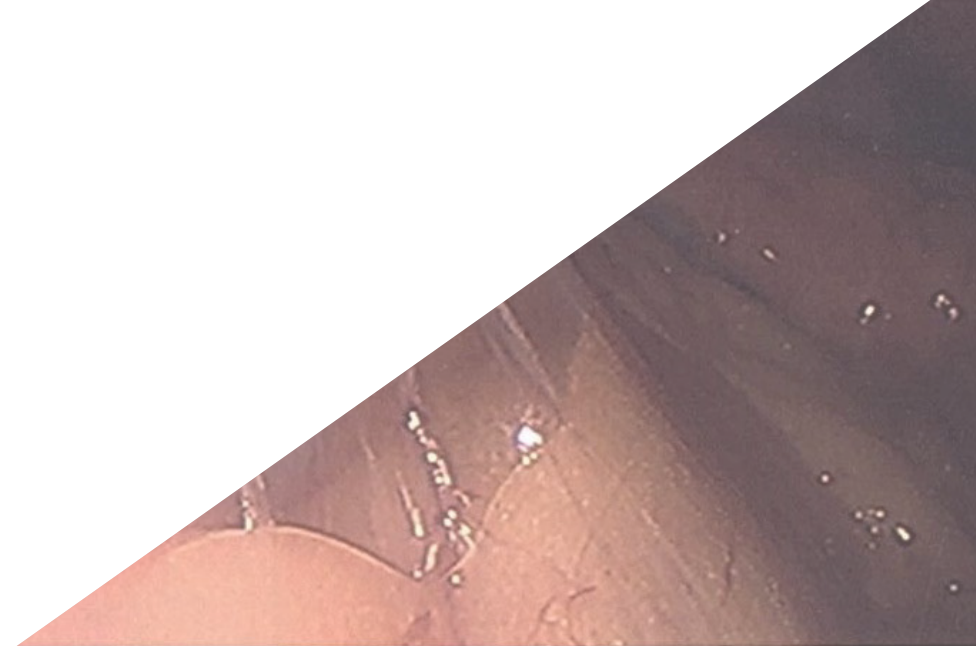
pag. 28

01

Presentazione

In questo programma intensivo, il quadro clinico della paziente sarà esaminato in profondità. La dismenorrea è il sintomo più comune, anche se è molto difficile da valutare a causa della normalizzazione della dismenorrea nella società. Pertanto, è necessario conoscere le indagini utilizzate nell'endometriosi per valutare questa sintomatologia in modo imparziale.

Con questo corso, il professionista medico si specializzerà nella valutazione clinica della paziente con Endometriosi, sotto la guida di prestigiosi professionisti con una vasta esperienza nel settore.



“

*Con questo programma vogliamo soddisfare
il tuo obiettivo di acquisire un'istruzione
superiore in questo campo molto richiesto"*

Comprendere i diversi sintomi che un paziente può avere è di vitale importanza sia per fare un sospetto diagnostico della malattia che per conoscere le condizioni del paziente.

L'accuratezza diagnostica dell'ipermenorrea o della menorragia è importante nella valutazione ginecologica. La difficoltà di conoscere uno stato oggettivo di questa sintomatologia rende necessarie strategie di indagine e test complementari.

Pertanto, questo programma approfondisce l'anamnesi e i test di cui ogni paziente che soffre di questo sintomo avrà bisogno. Inoltre, la corretta valutazione dei disturbi urinari e, soprattutto, l'importanza della loro coincidenza con il ciclo mestruale sarà un obiettivo fondamentale di questo corso. Ancora più importante sarà conoscere i sintomi del tratto gastrointestinale perché sono molto comuni. Per entrambi i disturbi urinari e gastrointestinali, le diagnosi differenziali saranno discusse più in dettaglio. Pertanto, identificare i sintomi e come agire su di essi aiuterà a migliorare la qualità della vita dei pazienti.

Come ultimo punto, la fatica cronica e l'emicrania sono state associate all'endometriosi, e questo modulo affronterà il motivo per cui colpisce e come migliorarla.

Questo programma riunisce tutte le specialità coinvolte nella valutazione clinica delle pazienti con Endometriosi da parte di professionisti con il più alto livello di eccellenza. Si tratta di una preparazione multidisciplinare unica per acquisire il più alto grado di competenza nella malattia.

Questo Corso Universitario è stato pensato per aiutare i professionisti a trattare meglio le loro pazienti affette da Endometriosi. L'istruzione e la preparazione efficace nei meccanismi di valutazione clinica della paziente endometriosica sono fornite attraverso l'insegnamento pratico e teorico da parte di docenti esperti.

Questo **Corso Universitario in Valutazione clinica della Paziente con Endometriosi** possiede il programma educativo più completo e aggiornato presente sul mercato. Le caratteristiche principali del corso sono:

- » Lo sviluppo di casi di studio presentati da esperti in Endometriosi
- » I contenuti grafici, schematici ed eminentemente pratici in base ai quali sono stati concepiti forniscono informazioni scientifiche e sanitarie su quelle discipline che sono essenziali per l'esercizio professionale
- » Le novità nelle tecniche di Endometriosi
- » Esercizi pratici in cui il processo di autovalutazione può essere utilizzato per migliorare l'apprendimento
- » Speciale enfasi nelle metodologie innovative sulle tecniche di Endometriosi.
- » Lezioni teoriche, domande agli esperti, forum di discussione su questioni controverse e lavoro di riflessione individuale
- » La disponibilità di accesso ai contenuti da qualsiasi dispositivo fisso o portatile con una connessione internet



Migliora le tue conoscenze attraverso questo Corso Universitario e specializzati in Endometriosi fino a raggiungere l'eccellenza in questo campo”

“

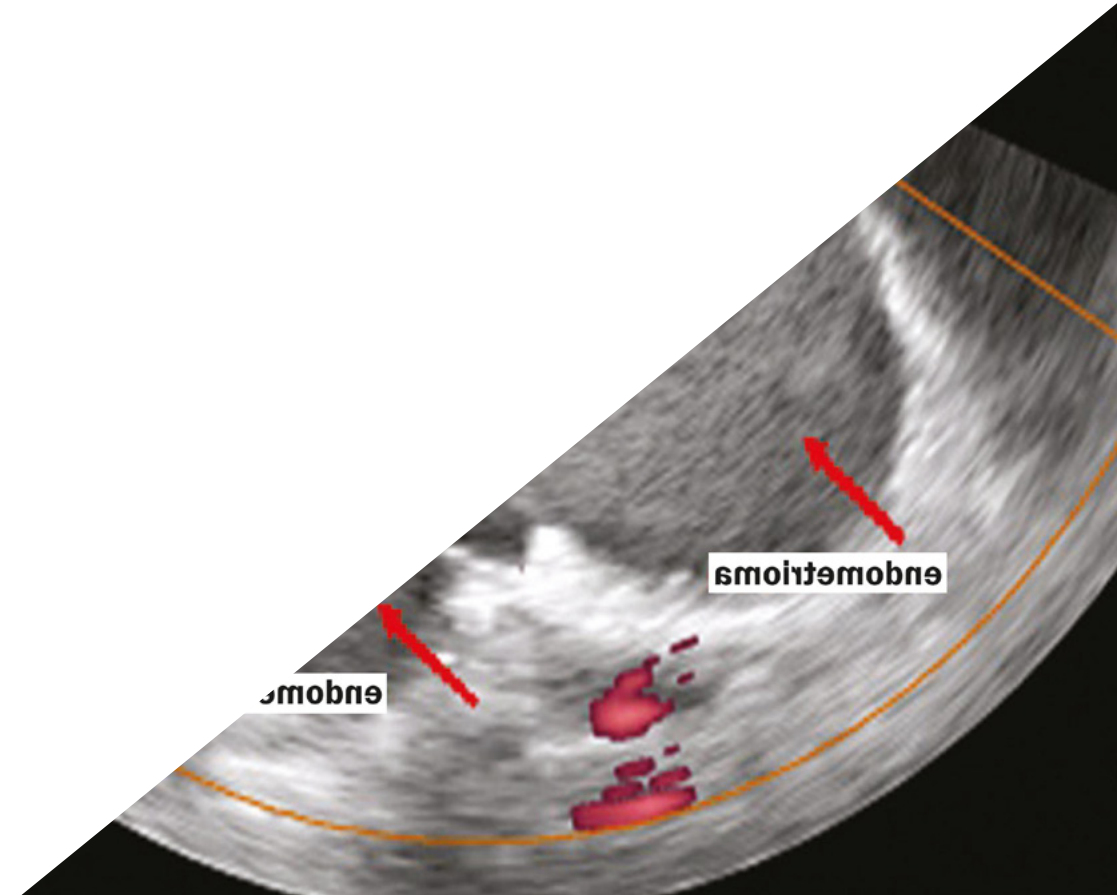
Una preparazione unica che si distingue per la qualità dei suoi contenuti e il suo eccellente corpo docente, grazie ai quali raggiungerai il successo professionale”

Questo Corso Universitario 100% online ti permetterà di combinare i tuoi studi con il lavoro, aumentando le tue conoscenze in questo campo.

Il programma comprende, nel suo corpo docente, prestigiosi professionisti che portano la propria esperienza, così come specialisti riconosciuti e appartenenti a società scientifiche e università prestigiose.

Grazie al contenuto multimediale sviluppato con le ultime tecnologie educative, permetteranno al professionista un apprendimento situato e contestuale, un contesto simulato che fornirà un apprendimento programmato in situazioni reali.

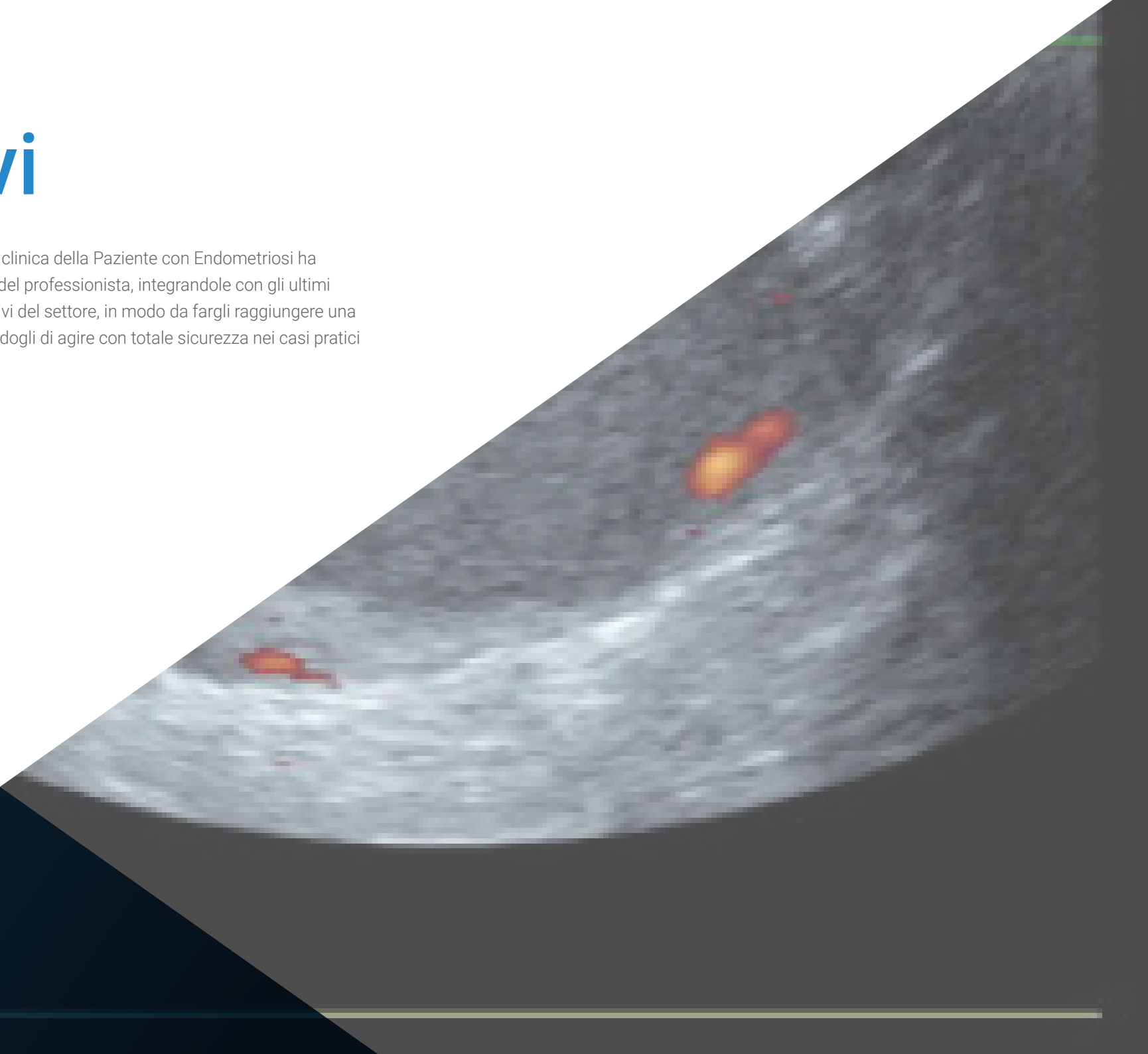
La progettazione di questo programma è basata sull'Apprendimento Basato su Problemi mediante il quale il medico deve cercare di risolvere le diverse situazioni che si presentano durante il corso. A tal fine, il professionista disporrà di un innovativo sistema di video interattivo creato da esperti di rinomata fama nel campo della Endometriosi, e con un'ampia esperienza di insegnamento.



02

Obiettivi

Il Corso Universitario in Valutazione clinica della Paziente con Endometriosi ha l'obiettivo di facilitare le prestazioni del professionista, integrandole con gli ultimi progressi e i trattamenti più innovativi del settore, in modo da fargli raggiungere una preparazione superiore e permettendogli di agire con totale sicurezza nei casi pratici che gli si presentano.



“

Noi di TECH ci siamo posti l'obiettivo di offrirti la preparazione più completa sul mercato dell'endometriosi, affinché tu possa acquisire un livello di studi superiore che ti elevi all'élite professionale"



Obiettivi generali

- » Sviluppare l'esperienza educativa e professionale in tutte le aree centrali dell'Endometriosi, fornendo la conoscenza adeguata, la comprensione e le abilità professionali per migliorare la gestione della paziente con questa malattia cronica
- » Sviluppare capacità di leadership nell'Endometriosi, per essere in grado di formare una squadra multidisciplinare focalizzata su questa patologia
- » Acquisire la comprensione dei processi coinvolti nell'eziopatogenesi e la fisiopatologia dell'Endometriosi, i suoi aspetti epidemiologici che forniranno le conoscenze adeguate a una corretta storia clinica della malattia
- » Raggiungere competenze sufficienti per fare un approccio diagnostico al paziente attraverso i sintomi clinici che presenta Ampliare la conoscenza della sintomatologia meno comune
- » Approfondire i diversi approcci diagnostici all'endometriosi da una prospettiva critica sulla pratica clinica abituale Analizzare i criteri diagnostici combinati
- » Acquisire la conoscenza delle tecniche diagnostiche nella ricerca che va dall'immunologia alla genetica e all'epigenetica Sviluppare competenze per saper interpretare i risultati e in quali situazioni applicarli
- » Raggiungere competenze per la corretta classificazione dell'endometriosi Conoscere i tipi di Endometriosi e la gravità in base alle varie classificazioni
- » Sviluppare la capacità di assumere una visione integrativa dell'adenomiosi Capacità di diagnosticare, monitorare e trattare i pazienti affetti da questa malattia Conoscere a fondo i campi di ricerca attuali
- » Conoscere a fondo l'endometriosi dal punto di vista del trattamento Approfondire la conoscenza delle nuove terapie mediche Conoscere le nuove linee terapeutiche di ricerca
- » Acquisire la conoscenza delle tecniche chirurgiche più appropriate a seconda della situazione del paziente e del tipo di endometriosi Ampliare le conoscenze sulle complicazioni e il loro trattamento
- » Approfondire gli aspetti medici e preventivi degli effetti dell'endometriosi dal punto di vista della medicina riproduttiva Conoscere le prospettive dell'embriologia e il laboratorio di fecondazione in vitro
- » Conoscere a fondo le associazioni con diverse situazioni patologiche Ampliare la conoscenza sulla gestione dell'Endometriosi associata a malattie autoimmuni Approfondire la comprensione del rischio di tumore e affrontare diversi approcci diagnostici e preventivi



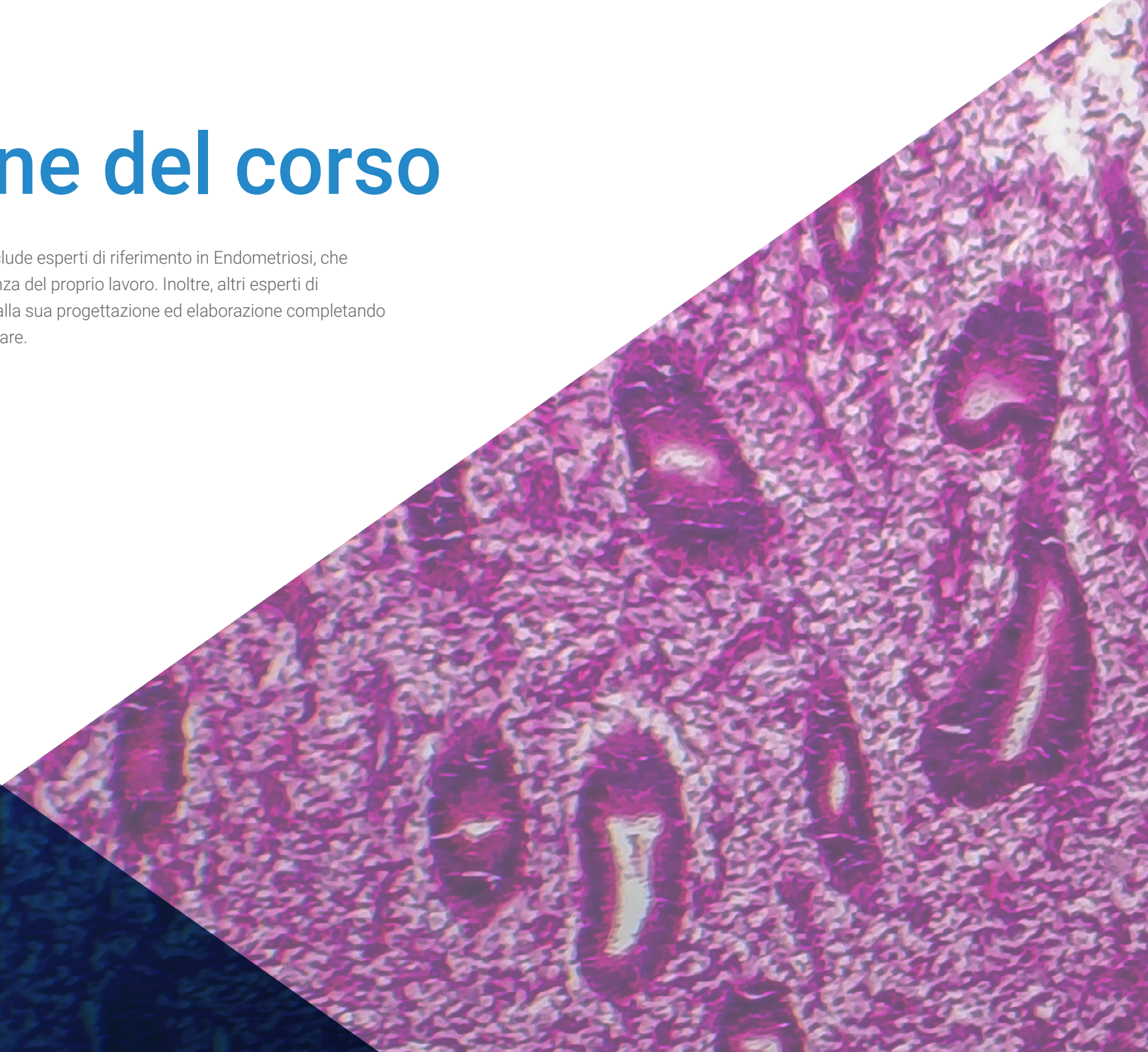
Obiettivi specifici

- » Approfondire la variabilità della sintomatologia che si verifica insieme alla malattia
Conoscere il rapporto tra l'indipendenza di questa e la gravità
- » Esplorare la dismenorrea da una prospettiva scientifica
Conoscere i sondaggi utilizzati
Conoscere la diagnosi differenziale con altre malattie
- » Approfondire la diagnosi di ipermenorrea
Conoscere i test complementari utilizzati
Conoscere la diagnosi differenziale
- » Valutare il dolore pelvico cronico come un'entità distinta, che comprende qualsiasi dolore indipendente dalle mestruazioni
Approfondire le origini del dolore e i test per valutarlo
- » Acquisire le competenze per effettuare un'anamnesi scrupolosa dei sintomi urinari che possono apparire
Conoscere la diagnosi differenziale e quali test complementari sono necessari
- » Conoscere a fondo i sintomi più comuni dell'apparato digerente
Approfondire le patologie concomitanti all'endometriosi e valutare la loro diagnosi in modo appropriato
- » Valutare i sintomi che coincidono con le mestruazioni e affrontare il possibile coinvolgimento extraperitoneale della malattia
Conoscere i test complementari e la diagnosi differenziale
- » Approfondire la diagnosi dell'emicrania associata all'endometriosi
Capire le caratteristiche dell'emicrania associata all'endometriosi, così come la sua prevalenza
- » Approfondire la valutazione dell'affaticamento come sintomo dell'endometriosi
Capire l'impatto che questo sintomo può avere sulla qualità della vita dei pazienti e come affrontarlo
- » Sviluppare le conoscenze sui disturbi psicologici associati con la malattia

03

Direzione del corso

Il corpo docente del programma include esperti di riferimento in Endometriosi, che apportano a questo corso l'esperienza del proprio lavoro. Inoltre, altri esperti di riconosciuto prestigio partecipano alla sua progettazione ed elaborazione completando il programma in modo interdisciplinare.



“

*I principali esperti in ginecologia e
ostetricia si sono riuniti per mostrarti
tutta la loro esperienza in questo campo"*

Direttore Ospite Internazionale

Il Dottor Stephen Kennedy ha una lunga storia nel campo della **Medicina Riproduttiva**. In questo campo dirige l'Istituto di **Salute Materna e Perinatale** di Oxford. Ha inoltre ricoperto la carica di **Direttore del Dipartimento Nuffield per la Salute Riproduttiva e la Donna**. Le sue ricerche si concentrano su tutto ciò che riguarda la salute delle donne, compresa la salute materna e fetale, lo studio del cancro e la medicina riproduttiva e genetica.

In particolare, è stato riconosciuto a livello internazionale come leader nello studio e nel trattamento dell'**Endometriosi**, una malattia ginecologica che, secondo le stime, colpisce quasi 200 milioni di donne in tutto il mondo.

Nel corso della sua lunga esperienza ha partecipato alla progettazione e alla convalida dello strumento **Endometriosis Health Profile** di Oxford. Questa valutazione specifica di questa malattia è stata la prima basata sui **Risultati Riferiti dalle Pazienti**. Pertanto, utilizza dati auto-identificati per misurare l'ampia varietà di conseguenze che la patologia può produrre nella vita delle donne, dal dolore fisico all'angoscia emotiva.

Questo strumento è utilizzato in numerosi **studi clinici** per valutare l'efficacia dei **trattamenti medici e chirurgici**.

Inoltre, co-dirige il **progetto INTERGROWTH-21st**, un'iniziativa multidisciplinare su vasta scala che coinvolge istituzioni sanitarie di oltre 10 Paesi geograficamente diversi. Il suo obiettivo è valutare la **crescita del feto** e del **neonato** in condizioni ottimali e non ottimali, ad esempio in caso di esposizione alla malaria, l'HIV e la malnutrizione.

Il Dottor Stephen Kennedy ha pubblicato un lungo elenco di lavori scientifici incentrati sulla **Medicina Riproduttiva**. Inoltre, è stato Consigliere della **Fundazione Mondiale per la Ricerca sull'Endometriosi** ed è stato consulente in diverse aziende farmaceutiche.



Dott. Kennedy, Stephen

- Direttore dell'Istituto per la Salute Materna e Perinatale di Oxford, Regno Unito
- Direttore del Dipartimento Nuffield per la Salute Riproduttiva e della Donna
- Docente di Medicina Riproduttiva presso l'Università di Oxford
- Direttore del Progetto INTERGROWTH-21st
- Ricercatore in Medicina Riproduttiva
- Laurea in Psicologia Sperimentale presso il Keble College di Oxford

“

*Grazie a TECH potrai
apprendere al fianco dei migliori
professionisti del mondo”*

Direzione



Dott.ssa Moliner Renau, Belén

- » Direttrice dell'Unità di Endometriosi dell'Istituto Bernabeu
- » Responsabile del Dipartimento di Ecografia di Medicina Riproduttiva dell'Istituto Bernabeu
- » Coordinatrice del Gruppo di Lavoro "Immagine e Fertilità" della Società Spagnola di Fertilità
- » Specialista in Ostetricia e Ginecologia tramite MIR presso l'Ospedale Clinico Universitario di Valencia
- » Dottoranda in Medicina e Chirurgia Cum Laude presso l'Università di Valencia
- » Master in Riproduzione Umana presso l'Università Rey Juan Carlos
- » Master in Metodologia di Ricerca presso l'Università Autonoma di Barcellona
- » Studi avanzati per l'uso di STATA in ricerca biomedica presso l'Università Autonoma di Barcellona
- » Esperto in Genetica Medica presso l'Università di Valencia
- » Master in Malattie Autoimmuni
- » University Certificate Introduction to Regenerative Medicine: Biology and Applications of Human Stem Cells, Università di Valencia

Professore

Dott.ssa Herencia Rivero, Alicia

- » Ginecologa specializzata in Medicina Riproduttiva presso l'Istituto Bernabeu di Madrid

Dott.ssa Fuentes Rozalén, Ana

- » Medico Specialista in Ginecologia e Ostetricia Master in Chirurgia Endoscopica Ginecologica Avanzata presso l'Università di Valencia (2015) Ginecologa presso l'Istituto Bernabeu

Dott.ssa Gomis, Cristina

- » Medico curante del Reparto di Ginecologia e Ostetricia presso l'Ospedale Clinico di Valencia

Dott.ssa De La Torre Pérez, Esperanza

- » Medico Specialista in Ostetricia e Ginecologia Istituto Bernabeu Madrid

Dott. Prieto Chaparro, Luis

- » Medico specialista dell'Area di Urologia presso l'Ospedale Generale Universitario di Elche Urologo presso l'Istituto Bernabeu di Alicante

Dott.ssa Romera Agullo, Natalia

- » Psicologa Generale Sanitaria presso l'Istituto Bernabeu

Dott.ssa Albero Amoros, Sonia

- » Ginecologa presso la Clinica Accuna di Alicante



04

Struttura e contenuti

La struttura dei contenuti è stata progettata dai migliori professionisti del settore dell'Endometriosi, con una vasta esperienza e un riconosciuto prestigio nella loro professione, avallato dal volume di casi rivisitati, studiati e su cui sono intervenuti, e con una vasta conoscenza delle nuove tecnologie applicate all'insegnamento.



“

Questo Corso Universitario possiede il programma scientifico più completo e aggiornato del mercato, il che lo rende la tua migliore opzione di studio"

Modulo 1. Valutazione clinica nelle pazienti con Endometriosi

- 1.1. Dismenorrea
- 1.2. Ipermenorrea ed emorragie uterine disfunzionali
- 1.3. Dolore pelvico cronico
- 1.4. Disturbi urinari
- 1.5. Disturbi gastrointestinali
- 1.6. Sintomi extraperitoneali
- 1.7. Emicrania
- 1.8. Fatica
- 1.9. Disturbi psicologici





“

*Un'esperienza didattica unica,
chiave e decisiva per potenziare il
tuo sviluppo professionale"*

05

Metodologia

Questo programma ti offre un modo differente di imparare. La nostra metodologia si sviluppa in una modalità di apprendimento ciclico: ***il Relearning***.

Questo sistema di insegnamento viene applicato nelle più prestigiose facoltà di medicina del mondo ed è considerato uno dei più efficaci da importanti pubblicazioni come il ***New England Journal of Medicine***.



“

Scopri il Relearning, un sistema che abbandona l'apprendimento lineare convenzionale, per guidarti attraverso dei sistemi di insegnamento ciclici: una modalità di apprendimento che ha dimostrato la sua enorme efficacia, soprattutto nelle materie che richiedono la memorizzazione”

In TECH applichiamo il Metodo Casistico

Cosa dovrebbe fare un professionista per affrontare una determinata situazione? Durante il programma affronterai molteplici casi clinici simulati ma basati su pazienti reali, per risolvere i quali dovrai indagare, stabilire ipotesi e infine fornire una soluzione. Esistono molteplici prove scientifiche sull'efficacia del metodo. Gli specialisti imparano meglio e in modo più veloce e sostenibile nel tempo.

Grazie a TECH potrai sperimentare un modo di imparare che sta scuotendo le fondamenta delle università tradizionali di tutto il mondo.



Secondo il dottor Gervas, il caso clinico è una presentazione con osservazioni del paziente, o di un gruppo di pazienti, che diventa un "caso", un esempio o un modello che illustra qualche componente clinica particolare, sia per il suo potenziale didattico che per la sua singolarità o rarità. È essenziale che il caso faccia riferimento alla vita professionale attuale, cercando di ricreare le condizioni reali della pratica professionale del medico.

“

Sapevi che questo metodo è stato sviluppato ad Harvard nel 1912 per gli studenti di Diritto? Il metodo casistico consisteva nel presentare situazioni reali complesse per far prendere loro decisioni e giustificare come risolverle. Nel 1924 fu stabilito come metodo di insegnamento standard di Harvard.

L'efficacia del metodo è giustificata da quattro risultati chiave:

1. Gli studenti che seguono questo metodo, non solo assimilano i concetti, ma sviluppano anche la capacità mentale, grazie a esercizi che valutano situazioni reali e richiedono l'applicazione delle conoscenze.
2. L'apprendimento è solidamente fondato su competenze pratiche, che permettono allo studente di integrarsi meglio nel mondo reale.
3. L'approccio a situazioni nate dalla realtà rende più facile ed efficace l'assimilazione delle idee e dei concetti.
4. La sensazione di efficienza degli sforzi compiuti diventa uno stimolo molto importante per gli studenti e si traduce in un maggiore interesse per l'apprendimento e in un aumento del tempo dedicato al corso.



Metodologia Relearning

TECH perfeziona il metodo casistico di Harvard con la migliore metodologia di insegnamento del momento, 100% online: il Relearning.

La nostra università è la prima al mondo a coniugare lo studio di casi clinici con un sistema di apprendimento 100% online basato sulla ripetizione e che combina un minimo di 8 elementi diversi in ogni lezione: una vera rivoluzione rispetto al semplice studio e all'analisi di casi.



Il medico imparerà mediante casi reali e la risoluzione di situazioni complesse in contesti di apprendimento simulati. Queste simulazioni sono sviluppate grazie all'uso di software di ultima generazione per facilitare un apprendimento coinvolgente.

All'avanguardia della pedagogia mondiale, il metodo Relearning è riuscito a migliorare i livelli di soddisfazione generale dei professionisti che completano i propri studi, rispetto agli indicatori di qualità della migliore università online del mondo in lingua spagnola (Columbia University).

Grazie a questa metodologia abbiamo formato con un successo senza precedenti più di 250.000 medici di tutte le specialità cliniche, indipendentemente dal carico chirurgico. La nostra metodologia pedagogica è stata sviluppata in un contesto molto esigente, con un corpo di studenti universitari di alto profilo socioeconomico e un'età media di 43,5 anni.

Il Relearning ti permetterà di apprendere con meno sforzo e maggior rendimento, impegnandoti maggiormente nella tua specializzazione, sviluppando uno spirito critico, difendendo gli argomenti e contrastando le opinioni: un'equazione che punta direttamente al successo.

Nel nostro programma, l'apprendimento non è un processo lineare, ma avviene in spirale (impariamo, disimpariamo, dimentichiamo e re-impariamo). Pertanto, combiniamo ciascuno di questi elementi in modo concentrico.

Il punteggio complessivo del sistema di apprendimento di TECH è 8.01, secondo i più alti standard internazionali.



Questo programma offre i migliori materiali didattici, preparati appositamente per i professionisti:



Materiali di studio

Tutti i contenuti didattici sono creati appositamente per il corso dagli specialisti che lo impartiranno, per fare in modo che lo sviluppo didattico sia davvero specifico e concreto.

Questi contenuti sono poi applicati al formato audiovisivo che supporterà la modalità di lavoro online di TECH. Tutto questo, con le ultime tecniche che offrono componenti di alta qualità in ognuno dei materiali che vengono messi a disposizione dello studente.



Tecniche chirurgiche e procedure in video

TECH rende partecipe lo studente delle ultime tecniche, degli ultimi progressi educativi e dell'avanguardia delle tecniche mediche attuali. Il tutto in prima persona, con il massimo rigore, spiegato e dettagliato affinché tu lo possa assimilare e comprendere. E la cosa migliore è che puoi guardarli tutte le volte che vuoi.



Riepiloghi interattivi

Il team di TECH presenta i contenuti in modo accattivante e dinamico in pillole multimediali che includono audio, video, immagini, diagrammi e mappe concettuali per consolidare la conoscenza.

Questo esclusivo sistema di formazione per la presentazione di contenuti multimediali è stato premiato da Microsoft come "Caso di successo in Europa".



Letture complementari

Articoli recenti, documenti di consenso e linee guida internazionali, tra gli altri. Nella biblioteca virtuale di TECH potrai accedere a tutto il materiale necessario per completare la tua formazione.





Analisi di casi elaborati e condotti da esperti

Un apprendimento efficace deve necessariamente essere contestuale. Per questa ragione, TECH ti presenta il trattamento di alcuni casi reali in cui l'esperto ti guiderà attraverso lo sviluppo della cura e della risoluzione di diverse situazioni: un modo chiaro e diretto per raggiungere il massimo grado di comprensione.



Testing & Retesting

Valutiamo e rivalutiamo periodicamente le tue conoscenze durante tutto il programma con attività ed esercizi di valutazione e di autovalutazione, affinché tu possa verificare come raggiungi progressivamente i tuoi obiettivi.



Master class

Esistono evidenze scientifiche sull'utilità dell'osservazione di esperti terzi: la denominazione "Learning from an Expert" rafforza le conoscenze e i ricordi e genera sicurezza nel futuro processo decisionale.



Guide di consultazione veloce

TECH ti offre i contenuti più rilevanti del corso in formato schede o guide di consultazione veloce. Un modo sintetico, pratico ed efficace per aiutare lo studente a progredire nel suo apprendimento.



06 Titolo

Il Corso Universitario in Valutazione Clinica della Paziente Endometriosica garantisce, oltre alla formazione più rigorosa e aggiornata, l'accesso al Corso Universitario rilasciato dalla TECH Università Tecnologica.



“

Completa con successo questa esperienza di studio e ricevi il tuo titolo universitario senza spostamenti o complicate procedure”

Questo **Corso Universitario in Valutazione clinica della Paziente con Endometriosi** possiede il programma scientifico più completo e aggiornato del mercato.

Dopo aver superato le valutazioni, lo studente riceverà, mediante lettera certificata con ricevuta di ritorno, il corrispondente titolo **Universitario** rilasciato da **TECH Università Tecnologica**.

Il diploma rilasciato da **TECH Università Tecnologica** indicherà il voto ottenuto nel Corso Universitario, e soddisfa i requisiti comunemente richiesti da borse di lavoro, concorsi e commissioni di valutazione della carriera professionale.

Titolo: **Corso Universitario in Valutazione Clinica della Paziente con Endometriosi**
N° Ore Ufficiali: **150**



future

santé confiance personnes

éducation information tuteurs

garantie accréditation enseignement

institutions technologie apprentissage

communauté engager

tech università
tecnologica

Corso Universitario

Valutazione Clinica della
Paziente con Endometriosi

- » Modalità: online
- » Durata: 6 settimane
- » Titolo: TECH Università Tecnologica
- » Ore teoriche: 150 o.
- » Dedizione: 16 ore/settimana
- » Orario: a scelta
- » Esami: online

Corso Universitario

Valutazione Clinica della Paziente con Endometriosi