

# Corso Universitario

Urgenze e Cure Palliative  
in Oncologia dell'Apparato  
Digerente



## Corso Universitario

### Urgenze e Cure Palliative in Oncologia dell'Apparato Digerente

- » Modalità: online
- » Durata: 6 settimane
- » Titolo: TECH Università  
Tecnologica
- » Orario: a scelta
- » Esami: online

Accesso al sito web: [www.techitute.com/it/medicina/corso-universitario/urgenze-cure-palliative-oncologia-apparato-digerente](http://www.techitute.com/it/medicina/corso-universitario/urgenze-cure-palliative-oncologia-apparato-digerente)

# Indice

01

Presentazione

---

*pag. 4*

02

Obiettivi

---

*pag. 8*

03

Direzione del corso

---

*pag. 12*

04

Struttura e contenuti

---

*pag. 18*

05

Metodologia

---

*pag. 22*

06

Titolo

---

*pag. 30*

# 01

# Presentazione

L'approccio alle cure di emergenza e palliative è fondamentale nel campo dell'Oncologia dell'Apparato Digerente, in quanto consente di alleviare i sintomi del paziente quando si verificano effetti avversi o la patologia è avanzata. La loro importanza nell'aumentare la qualità di vita dei pazienti oncologici ha portato allo sviluppo di nuove procedure palliative e tecniche di intervento che gli specialisti devono identificare per non rimanere indietro di fronte ai progressi del settore. In questo contesto, TECH ha creato questa formazione, con la quale il medico imparerà a conoscere i nuovi trattamenti chirurgici palliativi o le strategie per la gestione delle comorbidità cardiovascolari. Inoltre, si imparerà in modo eccellente al 100% online e da casa.





“

*Identifica, con questo corso, strategie basate sulle più recenti evidenze scientifiche per gestire le comorbidità cardiovascolari associate alla patologia oncologica dell'apparato digerente”*

I pazienti con malattie oncologiche di natura digestiva presentano spesso situazioni complesse che richiedono un intervento rigoroso per garantire il loro benessere. Pertanto, sia l'approccio alle urgenze che alle comorbilità associate allo sviluppo di tale patologia, sia la gestione palliativa dei pazienti, hanno registrato numerosi progressi, risultato dello sviluppo scientifico e tecnologico. Questi meccanismi migliorati favoriscono un intervento rapido nel paziente per cercare di alleviare i suoi sintomi in modo veloce, garantendo così una qualità di vita eccellente. Di conseguenza, i medici che desiderano mantenere le loro conoscenze costantemente aggiornate devono essere alla ricerca di queste innovazioni.

Per questo motivo, TECH ha ideato questo programma, attraverso il quale lo specialista assimilerà i più recenti progressi nel campo della gestione delle Urgenze e delle Cure Palliative in Oncologia dell'Apparato Digerente, al fine di garantire un aggiornamento professionale ottimale. Nel corso di questo percorso accademico, si imparerà a conoscere le tecniche più recenti per la gestione palliativa dei sintomi dei tumori gastrointestinali o i nuovi trattamenti palliativi attraverso l'intervento chirurgico. Verrà inoltre approfondita la gestione delle comorbilità endocrinologiche, neurologiche e nutrizionali secondo le più recenti evidenze scientifiche.

Poiché questo Corso Universitario è insegnato attraverso una metodologia 100% online, gli studenti possono gestire il proprio tempo per ottenere un apprendimento efficace. Avrà anche accesso a contenuti didattici in avanguardia come il riassunto interattivo, il video esplicativo o il test di autovalutazione. L'obiettivo di TECH è quello di fornire un insegnamento disponibile 24 ore su 24 da qualsiasi parte del mondo, adattandosi così completamente alle esigenze accademiche e personali.

Questo **Corso Universitario in Urgenze e Cure Palliative in Oncologia dell'Apparato Digerente** possiede il programma scientifico più completo e aggiornato del mercato. Le caratteristiche principali del programma sono:

- ♦ Sviluppo di casi di studio presentati da esperti di Oncologia dell'Apparato Digerente
- ♦ Contenuti grafici, schematici ed eminentemente pratici che forniscono informazioni scientifiche e pratiche sulle discipline essenziali per l'esercizio della professione
- ♦ Esercizi pratici che offrono un processo di autovalutazione per migliorare l'apprendimento
- ♦ Particolare enfasi sulle metodologie innovative
- ♦ Lezioni teoriche, domande all'esperto, forum di discussione su questioni controverse e compiti di riflessione individuale
- ♦ Contenuti disponibili da qualsiasi dispositivo fisso o portatile provvisto di connessione a internet



*Questo Corso Universitario ti permetterà di conoscere i più recenti progressi nel trattamento palliativo dei pazienti oncologici attraverso l'intervento chirurgico"*

“

*Grazie a questa formazione, sarai in grado di individuare le più recenti tecniche per la gestione palliativa dei sintomi causati dai tumori gastrointestinali nei pazienti anziani"*

Il personale docente del programma comprende rinomati professionisti e riconosciuti specialisti appartenenti a prestigiose società e università, che forniscono agli studenti le competenze necessarie a intraprendere un percorso di studio eccellente.

I contenuti multimediali, sviluppati in base alle ultime tecnologie educative, forniranno al professionista un apprendimento coinvolgente e localizzato, ovvero inserito in un contesto reale.

La creazione di questo programma è incentrata sull'Apprendimento Basato su Problemi, mediante il quale il professionista deve cercare di risolvere le diverse situazioni che gli si presentano durante il corso. Lo studente potrà usufruire di un innovativo sistema di video interattivi creati da esperti di rinomata fama.

*Grazie alla modalità 100% online di questo programma accademico, sarai in grado di imparare senza lasciare casa tua.*

*Approfitta dell'apprendimento attraverso formati come i video o i test di autovalutazione per ottimizzare e rendere più piacevole l'insegnamento.*



# 02

## Obiettivi

Il progetto di questo Corso Universitario è stato realizzato con la premessa di favorire l'aggiornamento dello specialista nell'approccio alla gestione delle Urgenze e delle Cure Palliative in Oncologia dell'Apparato Digerente. Durante questa esperienza, si approfondiranno i progressi dei trattamenti chirurgici palliativi e la terapia delle comorbidità nutrizionali. Questo apprendimento sarà preservato dal raggiungimento dei seguenti obiettivi generali e specifici.







“

*Adotta gli ultimi progressi nella gestione delle Urgenze e delle Cure Palliative in Oncologia dell'Apparato Digerente nella tua pratica medica in sole 200 ore"*



## Obiettivi generali

---

- ♦ Creare una visione globale e aggiornata dell'Oncologia dell'Apparato Digerente e di tutti i suoi aspetti, permettendo agli studenti di acquisire conoscenze utili e, allo stesso tempo, di generare interesse nell'ampliare le informazioni e scoprire la loro applicazione nella pratica quotidiana
- ♦ Fornire e ampliare le conoscenze sull'immunoterapia, come esempio di un chiaro progresso scientifico nella ricerca traslazionale, e una delle linee di ricerca più promettenti nel trattamento del tumore
- ♦ Discutere il panorama attuale dell'immunoterapia del tumore allo stomaco, le combinazioni nello sviluppo clinico, le strategie per la selezione della dose e la progettazione dei trial, la farmacologia clinica e le considerazioni regolatrici





## Obiettivi specifici

---

- ♦ Valutare l'impatto dell'età nella prognosi del paziente e i risultati del trattamento
- ♦ Aumentare la consapevolezza di come un'assistenza eccellente debba essere continua e muoversi verso modelli di assistenza integrata insieme ad altri specialisti e, in particolare, nell'assistenza primaria
- ♦ Spiegare la strategia di "Enhanced Support Care", sviluppata dalla Fondazione Christie NHS Trust, per adattare meglio l'assistenza ai pazienti nel cambiamento del panorama oncologico



*Una volta completato questo corso, sarai aggiornato sulle Urgenze e sulle Cure Palliative posizionandoti all'avanguardia in Oncologia dell'Apparato Digerente"*

# 03

## Direzione del corso

Al fine di fornire programmi accademici di altissimo livello, questa formazione è diretta e insegnata da specialisti leader nel campo dell'Oncologia dell'Apparato Digerente, che hanno sviluppato un'eccellente carriera ospedaliera e di ricerca legata a questo settore. Questi professionisti saranno responsabili della realizzazione di tutte le risorse didattiche a disposizione dello studente durante il Corso Universitario. Pertanto, i contenuti che forniranno saranno stati precedentemente applicati nella loro esperienza lavorativa.



“

*Il Corso Universitario in Urgenze e Cure Palliative in Oncologia dell'Apparato Digerente è tenuto da specialisti attivi in questo settore per fornire le conoscenze più aggiornate"*

## Direzione



### Dott. Oruezábal Moreno, Mauro Javier

- ♦ Capo Reparto di Oncologia Medica dell'Ospedale Universitario Rey Juan Carlos
- ♦ Dottorato presso l'Università Complutense di Madrid (UCM)
- ♦ Master Universitario in Bioinformatica e Biostatistica presso l' Universitat Oberta di Catalogna
- ♦ Master in Analisi Bioinformatica presso l'Università Pablo de Olavide
- ♦ Research Fellow at University of Southampton
- ♦ Laurea in Medicina e Chirurgia presso l'Università di Navarra
- ♦ Membro di: Società Spagnola di Oncologia Medica (SEOM) e del Gruppo Spagnolo di Tumori dell'Apparato Digerente (TTD)



### Dott. Esteban López-Jamar, José Miguel

- ♦ Capo dell'Unità di Endoscopia presso l'Ospedale Clinico Universitario San Carlos di Madrid
- ♦ Dottorato in Medicina e Chirurgia presso l'Università Complutense di Madrid con Premio d'Eccellenza
- ♦ Corso presso l'AMC di Amsterdam, Istituto Paoli Calmettes di Marsiglia e il Horst-Schmidt- Kliniken de Wiesbaden (Germania)
- ♦ Professore e membro della Commissione Scientifica del Corso di Specializzazione Universitaria di Ultrasonografia Endoscopica della UOC
- ♦ Membro di: Società Spagnola di Patologia Digestiva, Associazione Castellana di Apparato Digestivo, Società Spagnola di Endoscopia Digestiva, European Society of Gastrointestinal Endoscopy e Membro Onorario della Società Ecuatoriana di Gastroenterologia



### **Dott. Loinaz Seguola, Carmelo**

- ♦ Capo del Reparto di Chirurgia Generale e dell'Apparato Digestivo, Ospedale Universitario 12 de Octubre
- ♦ Capo dell'Unità di Chirurgia Generale, Ospedale Universitario Alcorcón
- ♦ Laurea in Medicina e Chirurgia conseguita presso l'Università della Navarra
- ♦ Specialista in Chirurgia Generale e dell'Apparato Digerente presso l'Ospedale Universitario 12 de Octubre
- ♦ Dottorato in Medicina e Chirurgia presso l'Università Complutense di Madrid (1991), qualificazione d'eccellenza con lode
- ♦ Professore associato in Scienze della Salute Accreditato come Professore Ordinario presso ANECA
- ♦ Master in Direzione Medica e Gestione Clinica presso la UNED e la Scuola di Sanità-Istituto Carlos III
- ♦ Coordinatore del Gruppo di Collaborazione Umanitaria dell'AEC
- ♦ È membro di: Associazione Spagnola dei Chirurghi, Società Spagnola di Nutrizione Parenterale ed Enterale, The American College of Surgeons, Società Spagnola di Trapianto, La Società Spagnola di Trapianto Epatico, La Società Europea di Trapianto d'Organo, La Società di Trapianto (sezione IRTA, Associazione di Riabilitazione Intestinale e Trapianto), La Società Internazionale di Chirurghi, Gastroenterologi e Oncologi (IASGO), La Società Internazionale delle Malattie dell'Esófago (ISDE) e Comitato di Cooperazione Sanitaria del Dipartimento di Chirurgia dell'UCM

## **Personale docente**

### **Dott. Abradelo, Manuel**

- ♦ Reparto di Chirurgia HBP e Trapianto
- ♦ Ospedale Queen Elizabeth
- ♦ Birmingham, Regno Unito

### **Dott. Alonso Casado, Oscar**

- ♦ Reparto di Chirurgia Generale
- ♦ Ospedale M.D. Anderson, Madrid

### **Dott.ssa Astudillo González, Aurora**

- ♦ Dipartimento di Anatomia Patologica
- ♦ Docente presso l'Università di Oviedo, vincolata con l'Ospedale Universitario Centrale di Asturia
- ♦ Direttrice scientifica della Biobanca del Principato di Asturia

**Dott. Bertomeu García, Agustín**

- ♦ Sezione di Chirurgia Esofago-Gastrica
- ♦ Reparto di Chirurgia Generale
- ♦ Ospedale Universitario de Getafe, Madrid

**Dott. Boan García, Jose Francisco**

- ♦ Capo del Reparto di Medicina Nucleare e Diagnostica per Immagine molecolare
- ♦ Ospedale Internazionale Ruber di Madrid

**Dott. Cacho Lavín, Diego**

- ♦ Servizio di Oncologia Medica
- ♦ Ospedale Universitario Marques de Valdecilla

**Dr. Concha Lopez, Ángel**

- ♦ Capo Reparto di Anatomia - Patologica e direttrice della Biobanca
- ♦ Complesso ospedaliero Universitario A Coruña

**Dott.ssa Custodio Carretero, Ana**

- ♦ Unità Gastrointestinale e Tumori Neuroendocrini
- ♦ Reparto di Oncologia medica
- ♦ Ospedale Universitario La Paz, IdiPAZ

**Dott. Del Valle, Emilio**

- ♦ Capo del Reparto di Chirurgia Generale
- ♦ Ospedale Universitario Gregorio Marañón di Madrid

**Dott. Díaz Perez, José Ángel**

- ♦ Servizio di Endocrinologia e Nutrizione
- ♦ Ospedale Clinico Universitario San Carlos di Madrid

**Dott.ssa Díaz Gavela, Ana A.**

- ♦ Sezione di Chirurgia Esofago-Gastrica
- ♦ Servizio di Oncologia Radioterapica
- ♦ Ospedale QuirónSalud di Madrid

**Dott.ssa Figueroa, Angélica**

- ♦ Istituto di Ricerca Biomedica A Coruña (INIBIC)
- ♦ Research Group Leader, Epithelial Plasticity and Metastasis

**Dott. García-Sesma, Álvaro**

- ♦ Unità di Chirurgia HBP e Trapianto di Organi Addominali
- ♦ Reparto di Chirurgia Generale
- ♦ Ospedale Universitario 12 de Octubre di Madrid

**Dott. González Bayón, Luis**

- ♦ Reparto di Chirurgia Generale
- ♦ Ospedale Universitario Gregorio Marañón di Madrid

**Dott. Gonzalez-Haba Ruiz, Mariano**

- ♦ Reparto di Gastroenterologia
- ♦ Ospedale Puerta de Hierro di Madrid

**Dott. López López, Rafael**

- ♦ Capo del Servizio di Oncologia Medica
- ♦ Complesso Ospedaliero Universitario di Santiago de Compostela
- ♦ Gruppo di Oncologia Medica Traslazionale presso l'Istituto di Ricerca Sanitaria

**Dott. López Guerrero, José Antonio**

- ♦ Servizio di Oncologia Medica
- ♦ Istituto Valenciano di Oncologia





**Dott. Martínez Isla, Alberto**

- ◆ Northwick Park-St. Marks Hospitals, Londra (Regno Unito)

**Dott. Martínez Trufero, Javier**

- ◆ Servizio di Oncologia Medica
- ◆ Ospedale Universitario Miguel Servet

**Dott. Paramio González, Jesús**

- ◆ Unità di Oncologia Molecolare del CIEMAT
- ◆ Istituto di ricerca 12 de Octubre di Madrid

**Dott. Rueda Fernández, Daniel**

- ◆ Unità di Ricerca
- ◆ Ospedale Universitario 12 de Octubre di Madrid

**Dott. Sabater Ortí, Luis**

- ◆ Reparto di Chirurgia Generale
- ◆ Ospedale Clinico Universitario di Valencia

**Dott. Velastegui Ordoñez, Alejandro**

- ◆ Servizio di Oncologia Medica
- ◆ Ospedale Universitario Rey Juan Carlos di Madrid

**Dott. Vega, Vicente**

- ◆ Reparto di Chirurgia Generale
- ◆ Ospedale Universitario de Puerto Real, Cadice

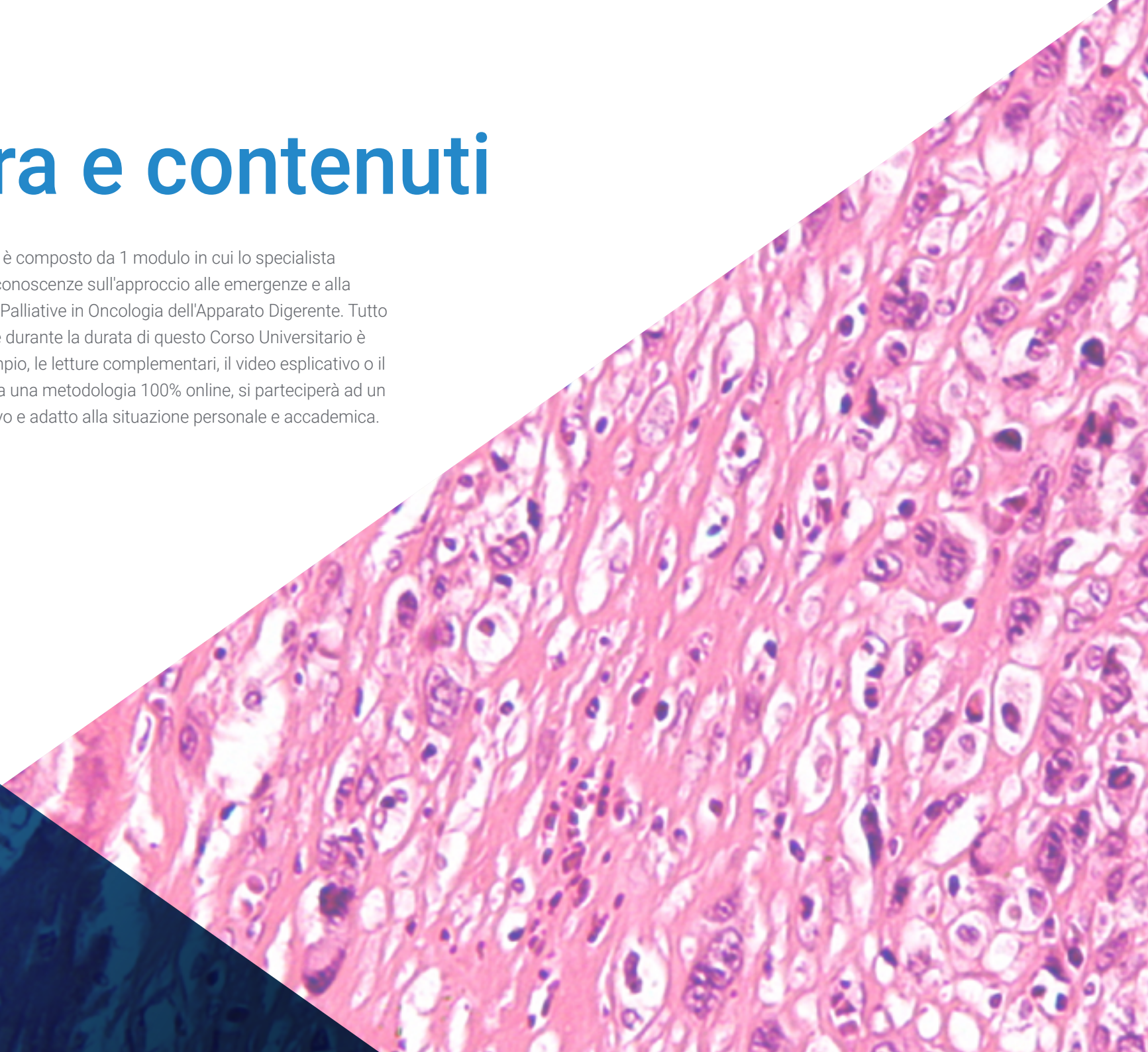
**Dott. Valladares Ayerbes, Manuel**

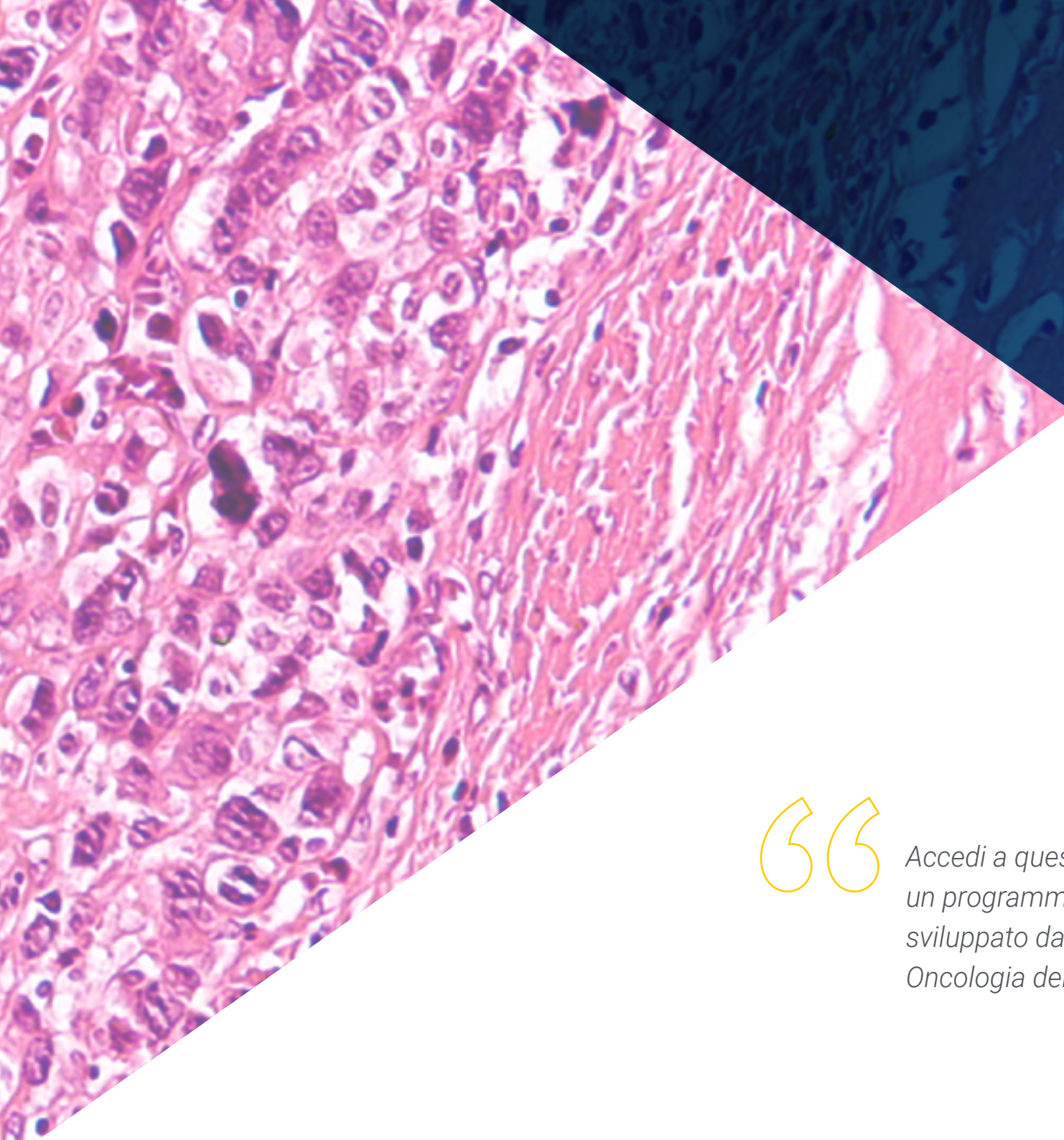
- ◆ UGC Oncologia medica
- ◆ Ospedale Universitario Virgen del Rocio IBIS, Siviglia

# 04

## Struttura e contenuti

Il programma di questa formazione è composto da 1 modulo in cui lo specialista accrescerà e aggiornerà le proprie conoscenze sull'approccio alle emergenze e alla gestione delle Urgenze e delle Cure Palliative in Oncologia dell'Apparato Digerente. Tutto il materiale didattico a cui si accede durante la durata di questo Corso Universitario è disponibile in formati quali, ad esempio, le letture complementari, il video esplicativo o il riassunto interattivo. Grazie a ciò e a una metodologia 100% online, si parteciperà ad un processo di apprendimento risolutivo e adatto alla situazione personale e accademica.






“

*Accedi a questo corso di laurea e goditi un programma di studi progettato e sviluppato dai principali specialisti in Oncologia dell'Apparato Digerente"*

## Modulo 1. Collaborazione nella gestione del paziente oncologico

- 1.1. Valutazione pre-oncologica negli anziani
- 1.2. Prescrizione di esercizio fisico nel paziente oncologico. Pre-riabilitazione
- 1.3. Consenso informato: Stiamo davvero informando i nostri pazienti?
- 1.4. Gestione palliativa dei sintomi nei tumori gastrointestinali
- 1.5. Trattamento palliativo chirurgico
- 1.6. Perché si presentano pazienti con tumori gastrointestinali nella sala di emergenze e come si possono migliorare i risultati?
- 1.7. Gestione delle comorbidità infettive
- 1.8. Gestione delle comorbidità cardiovascolari
- 1.9. Gestione delle comorbidità neurologiche
- 1.10. Gestione delle comorbidità endocrine
- 1.11. Gestione delle comorbidità nutrizionali
- 1.12. I tumori gastrointestinali nelle persone anziane
- 1.13. Cura ambulatoriale dei pazienti con patologia oncologica digerente





“

*Partecipando a questo programma avrai la possibilità di imparare attraverso un'ampia gamma di formati didattici multimediali e testuali che possono essere utilizzati in vari modi per ottimizzare il tuo insegnamento"*

05

# Metodologia

Questo programma ti offre un modo differente di imparare. La nostra metodologia si sviluppa in una modalità di apprendimento ciclico: *il Relearning*.

Questo sistema di insegnamento viene applicato nelle più prestigiose facoltà di medicina del mondo ed è considerato uno dei più efficaci da importanti pubblicazioni come il *New England Journal of Medicine*.



“

*Scopri il Relearning, un sistema che abbandona l'apprendimento lineare convenzionale, per guidarti attraverso dei sistemi di insegnamento ciclici: una modalità di apprendimento che ha dimostrato la sua enorme efficacia, soprattutto nelle materie che richiedono la memorizzazione”*

## In TECH applichiamo il Metodo Casistico

Cosa dovrebbe fare un professionista per affrontare una determinata situazione? Durante il programma affronterai molteplici casi clinici simulati ma basati su pazienti reali, per risolvere i quali dovrai indagare, stabilire ipotesi e infine fornire una soluzione. Esistono molteplici prove scientifiche sull'efficacia del metodo. Gli specialisti imparano meglio e in modo più veloce e sostenibile nel tempo.

*Grazie a TECH potrai sperimentare un modo di imparare che sta scuotendo le fondamenta delle università tradizionali di tutto il mondo.*



Secondo il dottor Gervas, il caso clinico è una presentazione con osservazioni del paziente, o di un gruppo di pazienti, che diventa un "caso", un esempio o un modello che illustra qualche componente clinica particolare, sia per il suo potenziale didattico che per la sua singolarità o rarità. È essenziale che il caso faccia riferimento alla vita professionale attuale, cercando di ricreare le condizioni reali della pratica professionale del medico.



“

*Sapevi che questo metodo è stato sviluppato ad Harvard nel 1912 per gli studenti di Diritto? Il metodo casistico consisteva nel presentare agli studenti situazioni reali complesse per far prendere loro decisioni e giustificare come risolverle. Nel 1924 fu stabilito come metodo di insegnamento standard ad Harvard”*

L'efficacia del metodo è giustificata da quattro risultati chiave:

1. Gli studenti che seguono questo metodo, non solo assimilano i concetti, ma sviluppano anche la capacità mentale, grazie a esercizi che valutano situazioni reali e richiedono l'applicazione delle conoscenze.
2. L'apprendimento è solidamente fondato su competenze pratiche, che permettono allo studente di integrarsi meglio nel mondo reale.
3. L'approccio a situazioni nate dalla realtà rende più facile ed efficace l'assimilazione delle idee e dei concetti.
4. La sensazione di efficienza degli sforzi compiuti diventa uno stimolo molto importante per gli studenti e si traduce in un maggiore interesse per l'apprendimento e in un aumento del tempo dedicato al corso.



## Metodologia Relearning

TECH coniuga efficacemente la metodologia del Caso di Studio con un sistema di apprendimento 100% online basato sulla ripetizione, che combina 8 diversi elementi didattici in ogni lezione.

Potenziamo il Caso di Studio con il miglior metodo di insegnamento 100% online: il Relearning.

*Il medico imparerà mediante casi reali e la risoluzione di situazioni complesse in contesti di apprendimento simulati. Queste simulazioni sono sviluppate grazie all'uso di software di ultima generazione per facilitare un apprendimento coinvolgente.*



All'avanguardia della pedagogia mondiale, il metodo Relearning è riuscito a migliorare i livelli di soddisfazione generale dei professionisti che completano i propri studi, rispetto agli indicatori di qualità della migliore università online del mondo (Columbia University).

Grazie a questa metodologia abbiamo formato con un successo senza precedenti più di 250.000 medici di tutte le specialità cliniche, indipendentemente dal carico chirurgico. La nostra metodologia pedagogica è stata sviluppata in un contesto molto esigente, con un corpo di studenti universitari di alto profilo socio-economico e un'età media di 43,5 anni.

*Il Relearning ti permetterà di apprendere con meno sforzo e più performance, impegnandoti maggiormente nella tua specializzazione, sviluppando uno spirito critico, difendendo gli argomenti e contrastando le opinioni: un'equazione che punta direttamente al successo.*

Nel nostro programma, l'apprendimento non è un processo lineare, ma avviene in una spirale (impariamo, disimpariamo, dimentichiamo e re-impariamo). Pertanto, combiniamo ciascuno di questi elementi in modo concentrico.

Il punteggio complessivo del sistema di apprendimento di TECH è 8.01, secondo i più alti standard internazionali.



Questo programma offre i migliori materiali didattici, preparati appositamente per i professionisti:



#### Materiali di studio

Tutti i contenuti didattici sono creati appositamente per il corso dagli specialisti che lo impartiranno, per fare in modo che lo sviluppo didattico sia davvero specifico e concreto.

Questi contenuti sono poi applicati al formato audiovisivo che supporterà la modalità di lavoro online di TECH. Tutto questo, con le ultime tecniche che offrono componenti di alta qualità in ognuno dei materiali che vengono messi a disposizione dello studente.



#### Tecniche chirurgiche e procedure in video

TECH rende partecipe lo studente delle ultime tecniche, degli ultimi progressi educativi e dell'avanguardia delle tecniche mediche attuali. Il tutto in prima persona, con il massimo rigore, spiegato e dettagliato affinché tu lo possa assimilare e comprendere. E la cosa migliore è che puoi guardarli tutte le volte che vuoi.



#### Riepiloghi interattivi

Il team di TECH presenta i contenuti in modo accattivante e dinamico in pillole multimediali che includono audio, video, immagini, diagrammi e mappe concettuali per consolidare la conoscenza.

Questo esclusivo sistema di specializzazione per la presentazione di contenuti multimediali è stato premiato da Microsoft come "Caso di successo in Europa".



#### Letture complementari

Articoli recenti, documenti di consenso e linee guida internazionali, tra gli altri. Nella biblioteca virtuale di TECH potrai accedere a tutto il materiale necessario per completare la tua specializzazione.





#### Analisi di casi elaborati e condotti da esperti

Un apprendimento efficace deve necessariamente essere contestuale. Per questa ragione, TECH ti presenta il trattamento di alcuni casi reali in cui l'esperto ti guiderà attraverso lo sviluppo dell'attenzione e della risoluzione di diverse situazioni: un modo chiaro e diretto per raggiungere il massimo grado di comprensione.



#### Testing & Retesting

Valutiamo e rivalutiamo periodicamente le tue conoscenze durante tutto il programma con attività ed esercizi di valutazione e autovalutazione, affinché tu possa verificare come raggiungi progressivamente i tuoi obiettivi.



#### Master class

Esistono evidenze scientifiche sull'utilità dell'osservazione di esperti terzi: la denominazione "Learning from an Expert" rafforza le conoscenze e i ricordi e genera sicurezza nel futuro processo decisionale.



#### Guide di consultazione veloce

TECH ti offre i contenuti più rilevanti del corso in formato schede o guide di consultazione veloce. Un modo sintetico, pratico ed efficace per aiutare lo studente a progredire nel suo apprendimento.



# 06 Titolo

Il Corso Universitario in Urgenze e Cure Palliative in Oncologia dell'Apparato Digerente garantisce, oltre alla preparazione più rigorosa e aggiornata, il conseguimento di una qualifica di Corso Universitario rilasciata da TECH Università Tecnologica.



“

*Porta a termine questo programma e ricevi la tua qualifica universitaria senza spostamenti o fastidiose formalità”*

Questo **Corso Universitario in Urgenze e Cure Palliative in Oncologia dell'Apparato Digerente** a possiede il programma scientifico più completo e aggiornato del mercato.

Dopo aver superato la valutazione, lo studente riceverà mediante lettera certificata\* con ricevuta di ritorno, la sua corrispondente qualifica **Corso Universitario** rilasciata da **TECH Università Tecnologica**.

Il titolo rilasciato da **TECH Università Tecnologica** esprime la qualifica ottenuta nel Corso Universitario, e riunisce tutti i requisiti comunemente richiesti da borse di lavoro, concorsi e commissioni di valutazione di carriere professionali.

Titolo: **Corso Universitario in Urgenze e Cure Palliative in Oncologia dell'Apparato Digerente**

N° Ore Ufficiali: **200 o.**



\*Apostille dell'Aia. Se lo studente dovesse richiedere che il suo diploma cartaceo sia provvisto di Apostille dell'Aia, TECH EDUCATION effettuerà le gestioni opportune per ottenerla pagando un costo aggiuntivo.



futuro  
salute fiducia persone  
educazione informazione tutor  
garanzia accreditamento insegnamento  
istituzioni tecnologia apprendimento  
comunità impegno  
attenzione personalizzata innovazione  
conoscenza presente qualità  
formazione online  
sviluppo istituzioni  
classe virtuale lingu

**tech** università  
tecnologica

### Corso Universitario

Urgenze e Cure Palliative  
in Oncologia dell'Apparato  
Digerente

- » Modalità: online
- » Durata: 6 settimane
- » Titolo: TECH Università  
Tecnologica
- » Orario: a scelta
- » Esami: online

# Corso Universitario

Urgenze e Cure Palliative  
in Oncologia dell'Apparato  
Digerente

