

Corso Universitario

Trattamento Medico dell'Endometriosi



endometrioma



tech università
tecnologica

Corso Universitario Trattamento Medico dell'Endometriosi

- » Modalità: online
- » Durata: 6 settimane
- » Titolo: TECH Università Tecnologica
- » Dedizione: 16 ore/settimana
- » Orario: a scelta
- » Esami: online

Accesso al sito web: www.techitute.com/it/medicina/corso-universitario/trattamento-medico-endometriosi

Indice

01

Presentazione

pag. 4

02

Obiettivi

pag. 8

03

Direzione del corso

pag. 12

04

Struttura e contenuti

pag. 16

05

Metodologia

pag. 20

06

Titolo

pag. 28

01

Presentazione

Con questo programma, lo studente acquisirà le competenze essenziali per applicare in modo appropriato il trattamento medico dell'endometriosi. Durante queste settimane si tratterà dei cambiamenti dello stile di vita che possono migliorare la sintomatologia della paziente. Imparerai anche le strategie per alleviare gli effetti devastanti che l'endometriosi può causare, tra le altre questioni di interesse.



“

*Con questo programma vogliamo soddisfare
il tuo obiettivo di acquisire un'istruzione
superiore in questo campo molto richiesto"*

Uno specialista in endometriosi deve avere familiarità con la gestione del dolore, quindi è necessario padroneggiare i trattamenti analgesici e le linee guida per il sollievo dal dolore combinato. I contraccettivi combinati sono il trattamento medico più usato, ma la loro efficacia è limitata. È necessario conoscere gli estroprogestinici che si sono dimostrati più efficaci a seconda del tipo di endometriosi, così come gli effetti indesiderati che possono produrre, per mettere in guardia le pazienti.

In questo corso lo studente imparerà qual è la combinazione più appropriata a seconda del sintomo principale della paziente. Allo stesso modo, i gestageni hanno dimostrato di essere efficaci, anche se non senza alcune conseguenze indesiderate.

Il professionista imparerà anche di più sulle vie di somministrazione di questi farmaci. Il Dienogest è considerato il progestinico che cura l'endometriosi per eccellenza, per questo motivo ci addenteremo particolarmente nel dettaglio su quando indicarlo e quali conseguenze ha. Il Danazol è un farmaco usato specificamente nell'endometriosi con alcune raccomandazioni, che saranno descritte di seguito. Gli inibitori dell'aromatasi sono utilizzati in altri campi, sebbene siano stati trovati utili anche nel trattamento dell'endometriosi, e saranno quindi affrontati da questa prospettiva.

Più efficaci sono gli agonisti del GnRH, anche se, come tutti i trattamenti, con conseguenze tali che la loro durata deve essere limitata. L'ultimo sviluppo nel trattamento medico è stata la comparsa di antagonisti GnRH orali, che sono quasi esclusivamente indicati per l'endometriosi. Molto interessanti sono le aree di ricerca che esistono, e che certamente meritano almeno di essere analizzate in profondità.

Questo Corso Universitario è stato pensato per aiutare i professionisti a trattare meglio le loro pazienti affette da Endometriosi. Educazione e preparazione efficaci nel trattamento Medico dell'endometriosi sono fornite attraverso l'insegnamento pratico e teorico da parte di docenti esperti.

Questo **Corso Universitario in Trattamento Medico dell'Endometriosi** possiede il programma educativo più completo e aggiornato presente sul mercato. Le caratteristiche principali del programma sono:

- ♦ Lo sviluppo di casi di studio presentati da esperti in Endometriosi
- ♦ I contenuti grafici, schematici ed eminentemente pratici in base ai quali sono stati concepiti forniscono informazioni scientifiche e sanitarie su quelle discipline che sono essenziali per l'esercizio professionale
- ♦ Le novità nelle tecniche di Endometriosi
- ♦ Esercizi pratici in cui il processo di autovalutazione può essere utilizzato per migliorare l'apprendimento
- ♦ Speciale enfasi nelle metodologie innovative sulle tecniche di Endometriosi
- ♦ Lezioni teoriche, domande agli esperti, forum di discussione su questioni controverse e lavoro di riflessione individuale
- ♦ La disponibilità di accesso ai contenuti da qualsiasi dispositivo fisso o portatile con una connessione internet



Un Corso Universitario ideato per accompagnare il professionista attraverso le conoscenze essenziali dell'endometriosi, che potrà applicare nella sua pratica quotidiana"

“

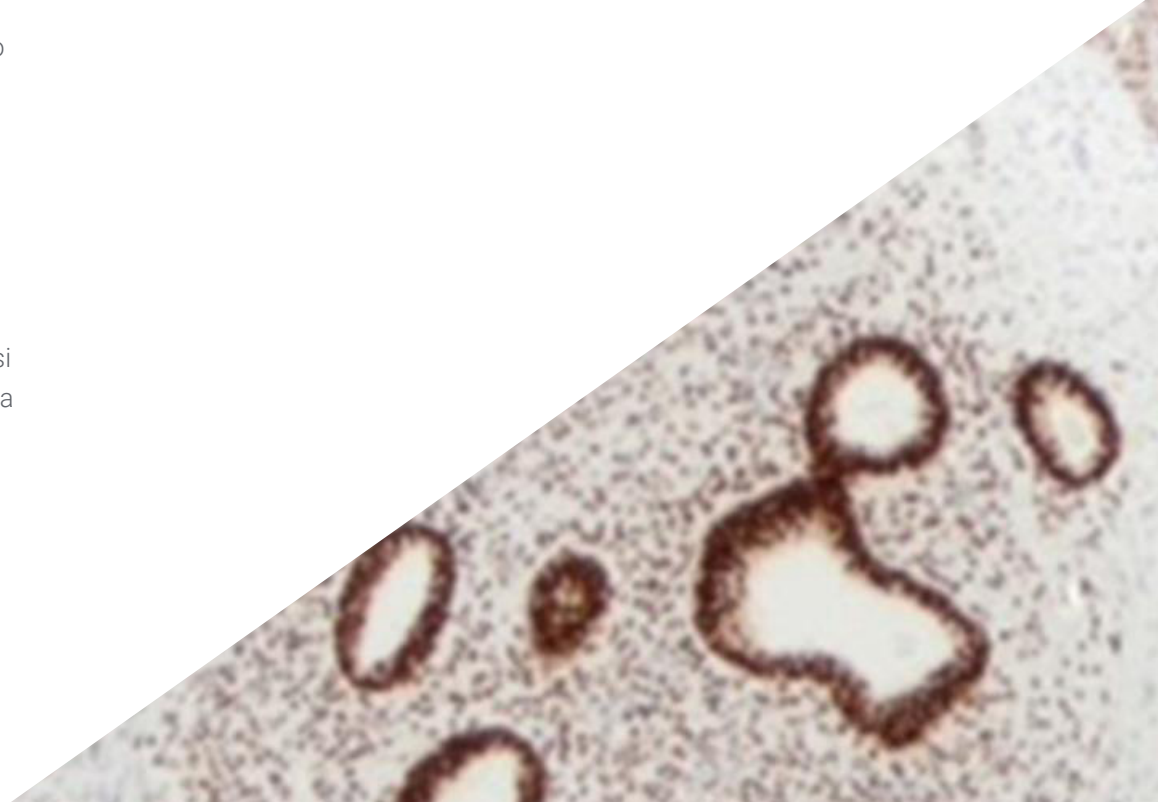
Migliora le tue conoscenze attraverso questo Corso Universitario e specializzati in Endometriosi fino a raggiungere l'eccellenza in questo campo”

Questo Corso Universitario 100% online ti permetterà di combinare i tuoi studi con il lavoro, aumentando le tue conoscenze in questo campo.

Il programma comprende, nel suo corpo docente, prestigiosi professionisti che portano la propria esperienza, così come specialisti riconosciuti e appartenenti a società scientifiche e università prestigiose.

Grazie al contenuto multimediale sviluppato con le ultime tecnologie educative, permetteranno al professionista un apprendimento situato e contestuale, un contesto simulato che fornirà un apprendimento programmato in situazioni reali.

La progettazione di questo programma è basata sull'Apprendimento Basato su Problemi mediante il quale il medico deve cercare di risolvere le diverse situazioni che si presentano durante il corso. A tal fine, il professionista disporrà di un innovativo sistema di video interattivo creato da esperti di rinomata fama nel campo dell'Endometriosi, e con un'ampia esperienza di insegnamento.



02 Obiettivi

Il Corso Universitario in Trattamento Medico dell'Endometriosi ha l'obiettivo di facilitare le prestazioni del professionista, integrandole con gli ultimi progressi e i trattamenti più innovativi del settore, in modo da fargli raggiungere una preparazione superiore e permettendogli di agire con totale sicurezza nei casi pratici che gli si presentano.



“

Noi di TECH ci siamo posti l'obiettivo di offrirti la preparazione più completa sul mercato dell'endometriosi, affinché tu possa acquisire un livello di studi superiore che ti elevi all'élite professionale"



Obiettivi generali

- ♦ Sviluppare l'esperienza educativa e professionale in tutte le aree centrali dell'Endometriosi, fornendo la conoscenza adeguata, la comprensione e le abilità professionali per migliorare la gestione della paziente con questa malattia cronica
- ♦ Sviluppare capacità di leadership nell'Endometriosi, per essere in grado di formare una squadra multidisciplinare focalizzata su questa patologia
- ♦ Acquisire la comprensione dei processi coinvolti nell'eziopatogenesi e la fisiopatologia dell'Endometriosi, i suoi aspetti epidemiologici che forniranno le conoscenze adeguate per una corretta storia clinica della malattia
- ♦ Raggiungere competenze sufficienti per fare un approccio diagnostico al paziente attraverso i sintomi clinici che presenta Ampliare la conoscenza della sintomatologia meno comune
- ♦ Approfondire i diversi approcci diagnostici all'endometriosi da una prospettiva critica sulla pratica clinica abituale Analizzare i criteri diagnostici combinati
- ♦ Acquisire la conoscenza delle tecniche diagnostiche nella ricerca che va dall'immunologia alla genetica e all'epigenetica Sviluppare competenze per saper interpretare i risultati e in quali situazioni applicarli
- ♦ Raggiungere competenze per la corretta classificazione dell'endometriosi Conoscere i tipi di Endometriosi e la gravità in base alle varie classificazioni
- ♦ Sviluppare la capacità di avere una visione integrata dell'adenomiosi e la capacità di diagnosticare, monitorare e trattare le pazienti con questa malattia. Conoscere a fondo i campi di ricerca attuali
- ♦ Conoscere a fondo l'endometriosi dal punto di vista del trattamento Approfondire la conoscenza delle nuove terapie mediche Conoscere le nuove linee terapeutiche di ricerca
- ♦ Acquisire la conoscenza delle tecniche chirurgiche più appropriate a seconda della situazione del paziente e del tipo di endometriosi Ampliare le conoscenze sulle complicazioni e il loro trattamento
- ♦ Approfondire gli aspetti medici e preventivi degli effetti dell'endometriosi dal punto di vista della medicina riproduttiva Conoscere le prospettive dell'embriologia e il laboratorio di fecondazione in vitro
- ♦ Conoscere a fondo le associazioni con diverse situazioni patologiche Ampliare la conoscenza sulla gestione dell'Endometriosi associata a malattie autoimmuni Approfondire la comprensione del rischio di tumore e affrontare diversi approcci diagnostici e preventivi



Un'opportunità creata per i professionisti che cercano un Corso Universitario intensivo ed efficace con cui fare un passo significativo nell'esercizio della propria professione"



Obiettivi specifici

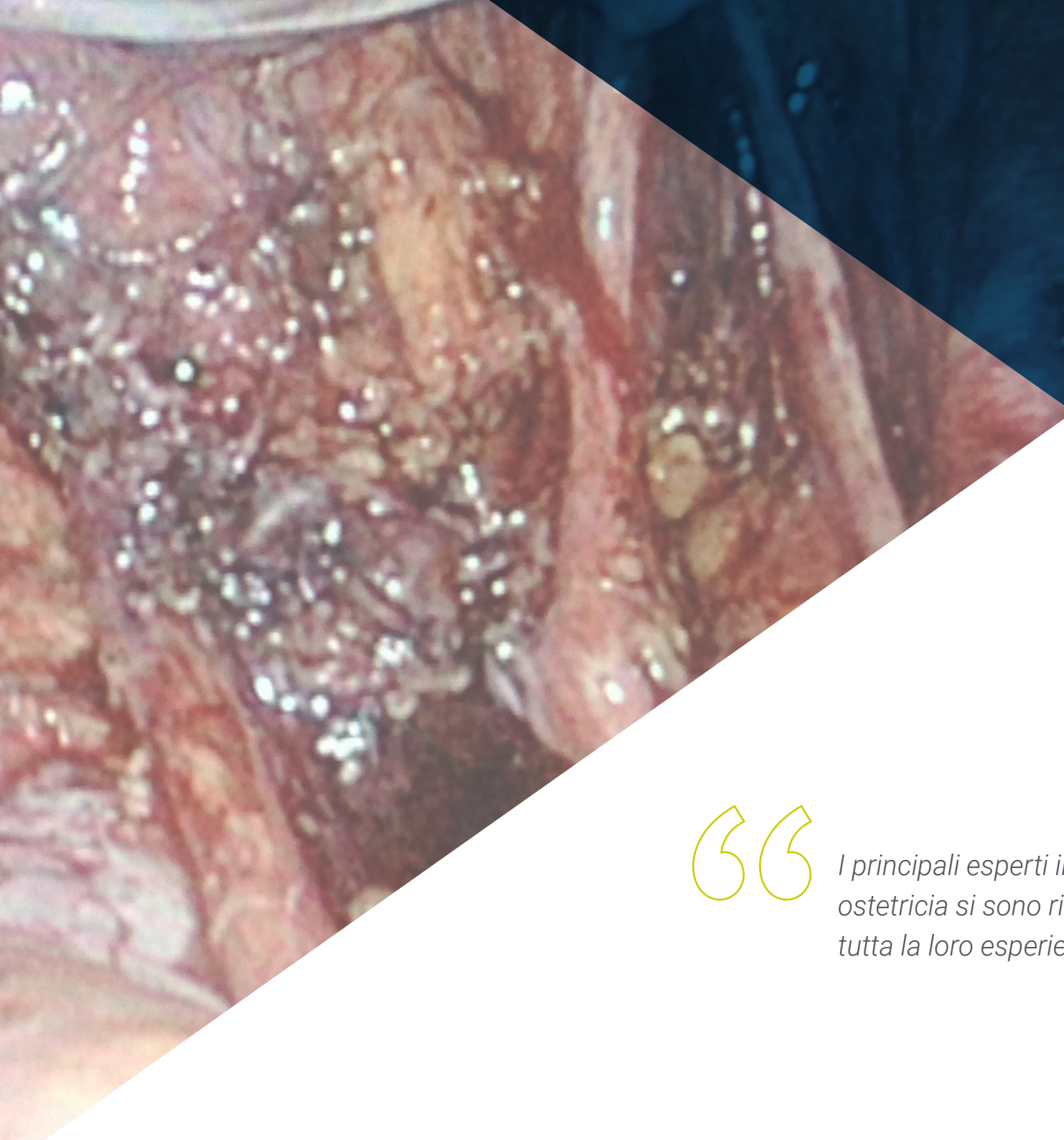
- ◆ Acquisire le conoscenze su tutti gli approcci non invasivi nella gestione della sintomatologia della malattia, adeguando ogni strategie alla situazione in concreto
- ◆ Approfondire sui cambiamenti nello stile di vita che, scientificamente, hanno migliorato la condizione clinica causata dalla malattia
- ◆ Acquisire le competenze di gestione del dolore utilizzando una gamma di farmaci mirati al controllo della sintomatologia Conoscere i diversi farmaci che si sono dimostrati più utili nell'endometriosi e perché Comprendere la combinazione di farmaci nella gestione del dolore
- ◆ Capire i contraccettivi combinati come strategia nella gestione della sintomatologia dell'endometriosi Sapere quali combinazioni sono più usate e più efficaci Conoscere l'efficacia in funzione della via di somministrazione
- ◆ Sapere cosa sono i gestageni e la loro utilità nel trattamento dell'endometriosi Conoscere la loro efficacia a seconda della sintomatologia e del tipo di endometriosi Sapere quali sono i loro effetti collaterali
- ◆ Approfondire il trattamento dell'endometriosi per mezzo di Dienogest Capire il farmaco e il suo metabolismo, così come i suoi effetti sull'endometriosi Conoscere gli effetti collaterali
- ◆ Acquisire una conoscenza approfondita del Danazol come trattamento specifico per l'endometriosi Conoscere le sue indicazioni e usi, così come i suoi effetti collaterali
- ◆ Capire l'utilità degli inibitori dell'aromatasi nel trattamento dell'endometriosi Conoscere le loro indicazioni e la loro utilità limitata
- ◆ Conoscere in profondità tutti i farmaci agonisti del GnRH con la loro via di somministrazione ed efficacia nell'endometriosi Capire quando questo trattamento è indicato e gli effetti indesiderati che provoca

03

Direzione del corso

Il personale docente del programma include esperti di riferimento in Endometriosi, che apportano a questo corso l'esperienza del proprio lavoro. Inoltre, altri esperti di riconosciuto prestigio partecipano alla sua progettazione ed elaborazione completando il programma in modo interdisciplinare.





“

I principali esperti in ginecologia e ostetricia si sono riuniti per mostrarti tutta la loro esperienza in questo campo"

Direttore Ospite Internazionale

Il Dottor Stephen Kennedy ha una lunga storia nel campo della **Medicina Riproduttiva**. In questo campo dirige l'Istituto di **Salute Materna e Perinatale** di Oxford. Ha inoltre ricoperto la carica di **Direttore del Dipartimento Nuffield per la Salute Riproduttiva e la Donna**. Le sue ricerche si concentrano su tutto ciò che riguarda la salute delle donne, compresa la salute materna e fetale, lo studio del cancro e la medicina riproduttiva e genetica.

In particolare, è stato riconosciuto a livello internazionale come leader nello studio e nel trattamento dell'**Endometriosi**, una malattia ginecologica che, secondo le stime, colpisce quasi 200 milioni di donne in tutto il mondo.

Nel corso della sua lunga esperienza ha partecipato alla progettazione e alla convalida dello strumento **Endometriosis Health Profile** di Oxford. Questa valutazione specifica di questa malattia è stata la prima basata sui **Risultati Riferiti dalle Pazienti**. Pertanto, utilizza dati auto-identificati per misurare l'ampia varietà di conseguenze che la patologia può produrre nella vita delle donne, dal dolore fisico all'angoscia emotiva.

Questo strumento è utilizzato in numerosi **studi clinici** per valutare l'efficacia dei **trattamenti medici e chirurgici**.

Inoltre, co-dirige il **progetto INTERGROWTH-21st**, un'iniziativa multidisciplinare su vasta scala che coinvolge istituzioni sanitarie di oltre 10 Paesi geograficamente diversi. Il suo obiettivo è valutare la **crescita del feto** e del **neonato** in condizioni ottimali e non ottimali, ad esempio in caso di esposizione alla malaria, l'HIV e la malnutrizione.

Il Dottor Stephen Kennedy ha pubblicato un lungo elenco di lavori scientifici incentrati sulla **Medicina Riproduttiva**. Inoltre, è stato Consigliere della **Fundazione Mondiale per la Ricerca sull'Endometriosi** ed è stato consulente in diverse aziende farmaceutiche.



Dott. Kennedy, Stephen

- Direttore dell'Istituto per la Salute Materna e Perinatale di Oxford, Regno Unito
- Direttore del Dipartimento Nuffield per la Salute Riproduttiva e della Donna
- Docente di Medicina Riproduttiva presso l'Università di Oxford
- Direttore del Progetto INTERGROWTH-21st
- Ricercatore in Medicina Riproduttiva
- Laurea in Psicologia Sperimentale presso il Keble College di Oxford

“

*Grazie a TECH potrai
apprendere al fianco dei migliori
professionisti del mondo”*

Direzione



Dott.ssa Moliner Renau, Belén

- Direttrice dell'Unità di Endometriosi dell'Istituto Bernabeu
- Responsabile del Dipartimento di Ecografia di Medicina Riproduttiva dell'Istituto Bernabeu
- Coordinatrice del Gruppo di Lavoro "Immagine e Fertilità" della Società Spagnola di Fertilità
- Specialista in Ostetricia e Ginecologia tramite MIR presso l'Ospedale Clinico Universitario di Valencia
- Dottoranda in Medicina e Chirurgia Cum Laude presso l'Università di Valencia
- Master in Riproduzione Umana presso l'Università Rey Juan Carlos
- Master in Metodologia di Ricerca presso l'Università Autonoma di Barcellona
- Studi avanzati per l'uso di STATA in ricerca biomedica presso l'Università Autonoma di Barcellona
- Esperto in Genetica Medica presso l'Università di Valencia
- Master in Malattie Autoimmuni
- University Certificate Introduction to Regenerative Medicine: Biology and Applications of Human Stem Cells, Università di Valencia



Professori

Dott. Castillo Farfán, Juan Carlos

- ◆ Urologo presso l'Istituto Bernabeu di Alicante Specialista in Medicina Riproduttiva

Dott. Aranda López, Ignacio

- ◆ Capo Reparto di Anatomia Patologica presso l'Ospedale Generale di Alicante

Dott. Sellers López, Francisco

- ◆ Direttore del Dipartimento di Ostetrica e responsabile diretto del Reparto di Ecografia e Diagnosi Prenatale Istituto Bernabeu

Dott.ssa García Pastor, Irene

- ◆ Medico specialista in Radiodiagnostica e responsabile dell'Unità di Radiologia al Seno presso l'Ospedale Marina Baixa

Dott.ssa Esparza Soria, Alicia

- ◆ Ginecologa e Ostetrica presso l'Ospedale Vithas Internacional Medimar

Dott.ssa Martín-Ondarza González, Carmen

- ◆ Capo Reparto di Ostetricia e Ginecologia presso l'Ospedale di Móstoles. Capo del Reparto di Chirurgia Ginecologica presso l'Istituto Bernabeu

04

Struttura e contenuti

La struttura dei contenuti è stata progettata dai migliori professionisti del settore dell'Endometriosi, con una vasta esperienza e un riconosciuto prestigio nella loro professione, avallato dal volume di casi rivisitati, studiati e su cui sono intervenuti, e con una vasta conoscenza delle nuove tecnologie applicate all'insegnamento.



“

Questo Corso Universitario possiede il programma scientifico più completo e aggiornato del mercato, il che lo rende la tua migliore opzione di studio"

Modulo 1. Trattamento medico dell'Endometriosi

- 1.1. Gestione dei fattori di rischio Modifica dello stile di vita
 - 1.1.1. Tabagismo
 - 1.1.2. Nutrizione
- 1.2. Gestione del dolore con linee guida analgesiche
 - 1.2.1. Inibitori COX1 e COX2
 - 1.2.2. Oppioidi
 - 1.2.3. Combinazione
- 1.3. Contraccettivi combinati
- 1.4. Progestinici
- 1.5. Dienogest
- 1.6. Danazolo
- 1.7. Inibitori dell'aromatasi
- 1.8. Agonisti del GnRH
- 1.9. Antagonisti del GnRH
- 1.10. Trattamenti in fase di studio



A vertical, close-up microscopic image of biological tissue, showing various cellular structures and textures in shades of red, purple, and brown. The image is positioned on the left side of the page.

“

*Un'esperienza didattica unica,
chiave e decisiva per potenziare il
tuo sviluppo professionale"*

05

Metodologia

Questo programma ti offre un modo differente di imparare. La nostra metodologia si sviluppa in una modalità di apprendimento ciclico: *il Relearning*.

Questo sistema di insegnamento viene applicato nelle più prestigiose facoltà di medicina del mondo ed è considerato uno dei più efficaci da importanti pubblicazioni come il *New England Journal of Medicine*.



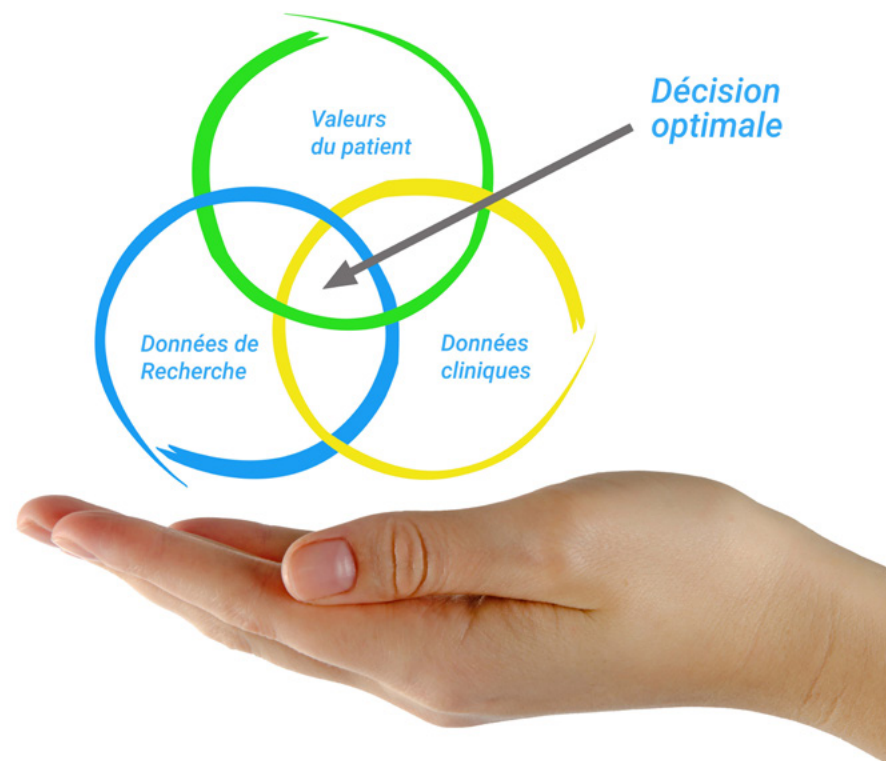
“

Scopri il Relearning, un sistema che abbandona l'apprendimento lineare convenzionale, per guidarti attraverso dei sistemi di insegnamento ciclici: una modalità di apprendimento che ha dimostrato la sua enorme efficacia, soprattutto nelle materie che richiedono la memorizzazione”

In TECH applichiamo il Metodo Casistico

Cosa dovrebbe fare un professionista per affrontare una determinata situazione? Durante il programma affronterai molteplici casi clinici simulati ma basati su pazienti reali, per risolvere i quali dovrai indagare, stabilire ipotesi e infine fornire una soluzione. Esistono molteplici prove scientifiche sull'efficacia del metodo. Gli specialisti imparano meglio e in modo più veloce e sostenibile nel tempo.

Grazie a TECH potrai sperimentare un modo di imparare che sta scuotendo le fondamenta delle università tradizionali di tutto il mondo.



Secondo il dottor Gérvas, il caso clinico è una presentazione con osservazioni del paziente, o di un gruppo di pazienti, che diventa un "caso", un esempio o un modello che illustra qualche componente clinica particolare, sia per il suo potenziale didattico che per la sua singolarità o rarità. È essenziale che il caso faccia riferimento alla vita professionale attuale, cercando di ricreare le condizioni reali della pratica professionale del medico.

“

Sapevi che questo metodo è stato sviluppato ad Harvard nel 1912 per gli studenti di Diritto? Il metodo casistico consisteva nel presentare situazioni reali complesse per far prendere loro decisioni e giustificare come risolverle. Nel 1924 fu stabilito come metodo di insegnamento standard di Harvard.

L'efficacia del metodo è giustificata da quattro risultati chiave:

1. Gli studenti che seguono questo metodo, non solo assimilano i concetti, ma sviluppano anche la capacità mentale, grazie a esercizi che valutano situazioni reali e richiedono l'applicazione delle conoscenze.
2. L'apprendimento è solidamente fondato su competenze pratiche, che permettono allo studente di integrarsi meglio nel mondo reale.
3. L'approccio a situazioni nate dalla realtà rende più facile ed efficace l'assimilazione delle idee e dei concetti.
4. La sensazione di efficienza degli sforzi compiuti diventa uno stimolo molto importante per gli studenti e si traduce in un maggiore interesse per l'apprendimento e in un aumento del tempo dedicato al corso.



Metodologia Relearning

TECH perfeziona il metodo casistico di Harvard con la migliore metodologia di insegnamento del momento, 100% online: il Relearning.

La nostra università è la prima al mondo a coniugare lo studio di casi clinici con un sistema di apprendimento 100% online basato sulla ripetizione e che combina un minimo di 8 elementi diversi in ogni lezione: una vera rivoluzione rispetto al semplice studio e all'analisi di casi.



Il medico imparerà mediante casi reali e la risoluzione di situazioni complesse in contesti di apprendimento simulati. Queste simulazioni sono sviluppate grazie all'uso di software di ultima generazione per facilitare un apprendimento coinvolgente.

All'avanguardia della pedagogia mondiale, il metodo Relearning è riuscito a migliorare i livelli di soddisfazione generale dei professionisti che completano i propri studi, rispetto agli indicatori di qualità della migliore università online del mondo in lingua spagnola (Columbia University).

Grazie a questa metodologia abbiamo formato con un successo senza precedenti più di 250.000 medici di tutte le specialità cliniche, indipendentemente dal carico chirurgico. La nostra metodologia pedagogica è stata sviluppata in un contesto molto esigente, con un corpo di studenti universitari di alto profilo socioeconomico e un'età media di 43,5 anni.

Il Relearning ti permetterà di apprendere con meno sforzo e maggior rendimento, impegnandoti maggiormente nella tua specializzazione, sviluppando uno spirito critico, difendendo gli argomenti e contrastando le opinioni: un'equazione che punta direttamente al successo.

Nel nostro programma, l'apprendimento non è un processo lineare, ma avviene in spirale (impariamo, disimpariamo, dimentichiamo e re-impariamo). Pertanto, combiniamo ciascuno di questi elementi in modo concentrico.

Il punteggio complessivo del sistema di apprendimento di TECH è 8.01, secondo i più alti standard internazionali.



Questo programma offre i migliori materiali didattici, preparati appositamente per i professionisti:



Materiali di studio

Tutti i contenuti didattici sono creati appositamente per il corso dagli specialisti che lo impartiranno, per fare in modo che lo sviluppo didattico sia davvero specifico e concreto.

Questi contenuti sono poi applicati al formato audiovisivo che supporterà la modalità di lavoro online di TECH. Tutto questo, con le ultime tecniche che offrono componenti di alta qualità in ognuno dei materiali che vengono messi a disposizione dello studente.



Tecniche chirurgiche e procedure in video

TECH rende partecipe lo studente delle ultime tecniche, degli ultimi progressi educativi e dell'avanguardia delle tecniche mediche attuali. Il tutto in prima persona, con il massimo rigore, spiegato e dettagliato affinché tu lo possa assimilare e comprendere. E la cosa migliore è che puoi guardarli tutte le volte che vuoi.



Riepiloghi interattivi

Il team di TECH presenta i contenuti in modo accattivante e dinamico in pillole multimediali che includono audio, video, immagini, diagrammi e mappe concettuali per consolidare la conoscenza.

Questo esclusivo sistema di formazione per la presentazione di contenuti multimediali è stato premiato da Microsoft come "Caso di successo in Europa".



Letture complementari

Articoli recenti, documenti di consenso e linee guida internazionali, tra gli altri. Nella biblioteca virtuale di TECH potrai accedere a tutto il materiale necessario per completare la tua formazione.





Analisi di casi elaborati e condotti da esperti

Un apprendimento efficace deve necessariamente essere contestuale. Per questa ragione, TECH ti presenta il trattamento di alcuni casi reali in cui l'esperto ti guiderà attraverso lo sviluppo della cura e della risoluzione di diverse situazioni: un modo chiaro e diretto per raggiungere il massimo grado di comprensione.



Testing & Retesting

Valutiamo e rivalutiamo periodicamente le tue conoscenze durante tutto il programma con attività ed esercizi di valutazione e di autovalutazione, affinché tu possa verificare come raggiungi progressivamente i tuoi obiettivi.



Master class

Esistono evidenze scientifiche sull'utilità dell'osservazione di esperti terzi: la denominazione "Learning from an Expert" rafforza le conoscenze e i ricordi e genera sicurezza nel futuro processo decisionale.



Guide di consultazione veloce

TECH ti offre i contenuti più rilevanti del corso in formato schede o guide di consultazione veloce. Un modo sintetico, pratico ed efficace per aiutare lo studente a progredire nel suo apprendimento.



06 Titolo

Il Corso Universitario in Trattamento Medico dell'Endometriosi garantisce, oltre alla formazione più rigorosa e aggiornata, l'accesso al Corso Universitario rilasciato dalla TECH Università Tecnologica.



“

Supera questo corso e ricevi il tuo diploma universitario senza spostamenti o fastidiose procedure”

Questo **Corso Universitario in Trattamento Medico dell'Endometriosi** possiede il programma scientifico più completo e aggiornato presente sul mercato.

Dopo aver superato le valutazioni, lo studente riceverà, mediante lettera certificata* con ricevuta di ritorno, il suo corrispondente titolo **Corso Universitario** rilasciato da **TECH Università Tecnologica**.

Il titolo rilasciato da **TECH Università Tecnologica** indica la qualifica ottenuta nel Master e soddisfa i requisiti comunemente richiesti da borse di lavoro, concorsi e commissioni di valutazione di carriere professionali.

Titolo: **Corso Universitario in Trattamento Medico dell'Endometriosi**

Ore Ufficiali: **150 O.**



*Apostille dell'Aia Se lo studente dovesse richiedere che il suo diploma cartaceo sia provvisto di Apostille dell'Aia, TECH EDUCATION effettuerà le gestioni opportune per ottenerla pagando un costo aggiuntivo.



Corso Universitario
Trattamento Medico
dell'Endometriosi

- » Modalità: online
- » Durata: 6 settimane
- » Titolo: TECH Università Tecnologica
- » Dedizione: 16 ore/settimana
- » Orario: a scelta
- » Esami: online

Corso Universitario

Trattamento Medico dell'Endometriosi