

Corso Universitario

Patologie del Mesopiede





Corso Universitario Patologie del Mesopiede

- » Modalità: online
- » Durata: 6 settimane
- » Titolo: TECH Università Tecnologica
- » Orario: a scelta
- » Esami: online

Accesso al sito web: www.techitute.com/it/medicina/corso-universitario/patologie-mesopiede

Indice

01

Presentazione

pag. 4

02

Obiettivi

pag. 8

03

Direzione del corso

pag. 12

04

Struttura e contenuti

pag. 18

05

Metodologia

pag. 22

06

Titolo

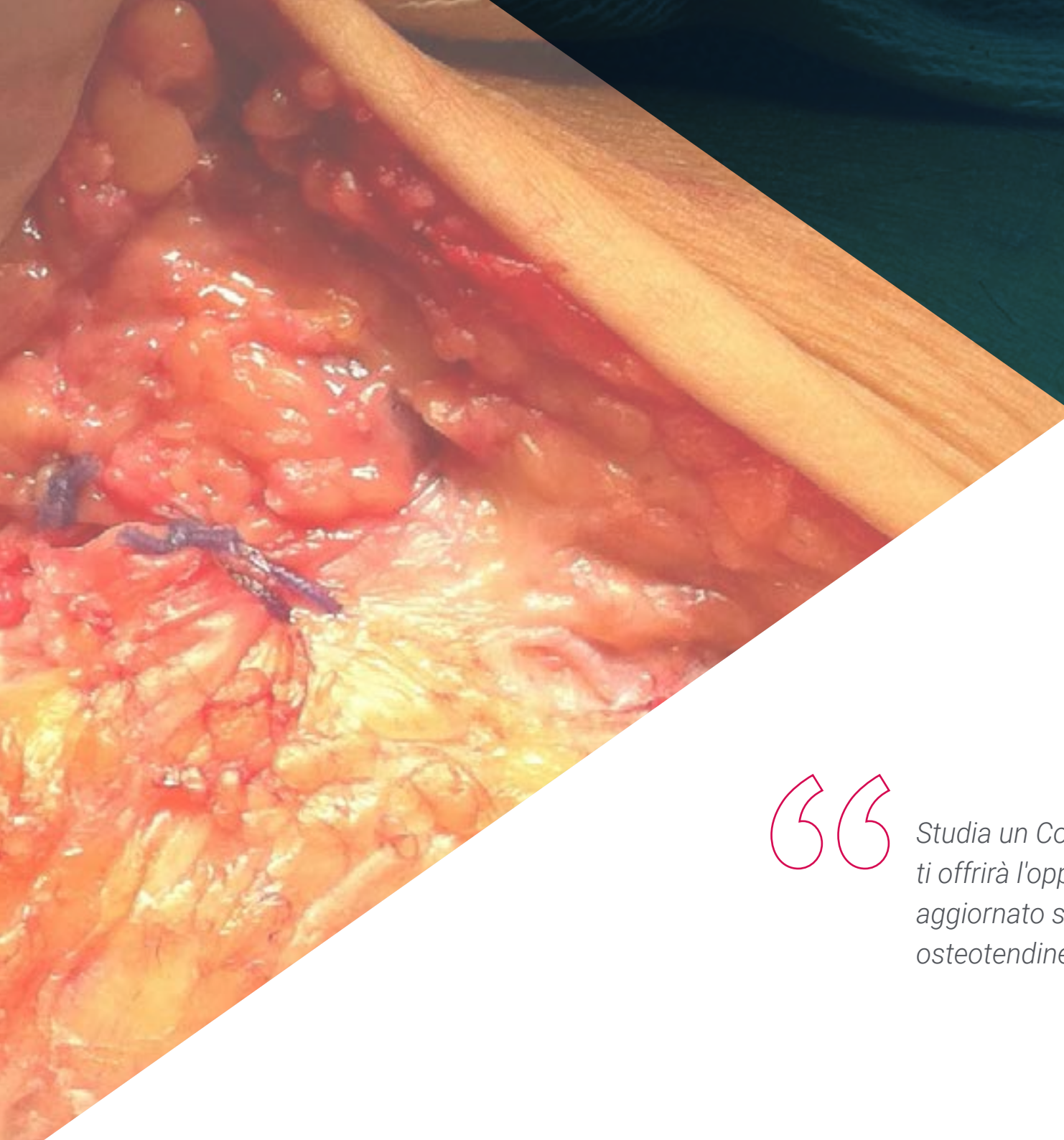
pag. 30

01

Presentazione

Negli ultimi anni, i miglioramenti nella tecnica chirurgica hanno permesso ai pazienti affetti da patologie del mesopiede di ottenere risultati decisamente migliori sia prima che dopo l'intervento, riducendo addirittura i tempi di recupero. Gli sviluppi innovativi sono tutti degni di nota, tra i quali possiamo citare le tecniche osteotendinee. Data la rilevanza di questi progressi, TECH ha creato questa qualifica in modalità 100% online, che offre al professionista specializzato un insegnamento di alto livello con contenuti multimediali. Grazie a ciò, in sole 6 settimane gli studenti otterranno un aggiornamento delle proprie conoscenze in materia di approccio globale alle patologie del mesopiede, attraverso un programma impartito da un eccellente équipe di specialisti in quest'area medica.





“

*Studia un Corso Universitario che
ti offrirà l'opportunità di essere
aggiornato sulle tecniche chirurgiche
osteotendinee più innovative"*

Le patologie a livello del mesopiede, direttamente e indirettamente correlate a problemi a livello dell'avampiede e del retro piede, hanno rafforzato la diagnosi e la terapia associata. Due aspetti fondamentali, che negli ultimi anni sono migliorati anche grazie ai progressi della tecnica utilizzata durante l'intervento, nonché delle attrezzature impiegate per stabilire un parere adeguato.

In questo scenario di miglioramento e innovazione, il professionista specializzato è tenuto ad aggiornare costantemente le proprie conoscenze per offrire ai pazienti i trattamenti più efficaci per patologie comuni come il piede piatto o meno comuni come la sindrome di Müller Weiss. Per tale ragione TECH ha creato questa specializzazione, impartita in modalità 100% online, con un eccellente team di professionisti specializzati in Chirurgia del Piede e della Caviglia.

In sole sei settimane, lo specialista approfondirà le principali problematiche legate al piede, al piede piatto, alle fratture dell'articolazione tarso-metatarsale e all'osteoartrite. Ciò sarà possibile grazie a risorse didattiche multimediali (Video riassuntivi, video di approfondimento), letture essenziali e simulazioni di casi reali.

Un programma con un approccio teorico-pratico che permetterà di approfondire, sulla base delle evidenze scientifiche, l'approccio attuale ai pazienti trattati con le più recenti tecniche chirurgiche osteotendinee. Inoltre, il metodo *Relearning* ridurrà le lunghe ore di studio e di memorizzazione, permettendo allo studente di avanzare nel programma in modo molto più scorrevole.

Pertanto, TECH offre al medico un'eccellente opportunità per mantenersi aggiornato sugli ultimi sviluppi delle Patologie del Mesopiede, attraverso una qualifica che potrà essere seguita comodamente, quando e dove si vuole. Sarà sufficiente un dispositivo elettronico dotato di connessione a internet per poter accedere in qualsiasi momento ai contenuti ospitati sulla piattaforma virtuale. Questa flessibilità è ideale per coloro che desiderano combinare le proprie responsabilità personali con un Corso Universitario di alto livello.

Questo **Corso Universitario in Patologie del Mesopiede** possiede il programma scientifico più completo e aggiornato del mercato. Le caratteristiche principali del programma sono:

- ◆ Sviluppo di casi di studio presentati da esperti in Medicina
- ◆ I contenuti grafici, schematici ed eminentemente pratici in base ai quali sono stati concepiti forniscono informazioni scientifiche e pratiche riguardo alle discipline mediche essenziali per l'esercizio della professione
- ◆ Esercizi pratici che offrono un processo di autovalutazione per migliorare l'apprendimento
- ◆ Particolare enfasi sulle metodologie innovative
- ◆ Lezioni teoriche, domande all'esperto e/o al tutor, forum di discussione su questioni controverse e compiti di riflessione individuale
- ◆ Contenuti disponibili da qualsiasi dispositivo fisso o portatile provvisto di connessione a internet



In sole 6 settimane ti aggiornerai sui progressi chirurgici nell'approccio integrale al paziente affetto da Patologie nell'Mesopiede"

“

Approfondisci gli ultimi progressi nei trattamenti utilizzati per sindromi come la Müller Weiss e il miglioramento delle tecniche chirurgiche impiegate”

Il personale docente comprende professionisti del settore, che forniscono agli studenti le competenze necessarie a intraprendere un percorso di studio eccellente.

I contenuti multimediali, sviluppati in base alle ultime tecnologie educative, forniranno al professionista un apprendimento coinvolgente e localizzato, ovvero inserito in un contesto reale.

La creazione di questo programma è incentrata sull'Apprendimento Basato su Problemi, mediante il quale lo specialista deve cercare di risolvere le diverse situazioni che gli si presentano durante il corso. Lo studente potrà usufruire di un innovativo sistema di video interattivi creati da esperti di rinomata fama.

Senza obbligo di frequenza e senza lezioni con orari rigidi. Questa specializzazione offre la flessibilità di cui i professionisti hanno bisogno per completare il Corso Universitario.

Ti aggiornerai sulle diverse patologie del mesopiede e sui processi pre e post-operatori.



02 Obiettivi

I progressi tecnici nell'approccio alle patologie del mesopiede rendono essenziale per i professionisti del settore medico l'aggiornamento delle proprie conoscenze. Per tale ragione è stata creata questa qualifica universitaria in modalità 100% online che offre, attraverso risorse multimediali di qualità e casi di studio, contenuti che aiuteranno lo specialista a migliorare le proprie competenze e abilità nel trattamento completo dei pazienti che presentano problemi al mesopiede.





“

Raggiungerai i tuoi obiettivi di aggiornamento delle conoscenze grazie al materiale didattico innovativo e ad un eccellente team di professionisti specializzati nel trattamento delle patologie del Mesopiede”



Obiettivi generali

- ◆ Realizzare un approccio completo alla patologia del mesopiede
- ◆ Valutare le cause principali nell'anamnesi e nell'esame fisico
- ◆ Individuare i test complementari e i possibili studi pre-trattamento
- ◆ Sviluppare algoritmi di trattamento e descrivere le attuali tecniche chirurgiche

“

I casi di studio forniti in questa qualifica ti offriranno una visione pratica e ravvicinata delle complicazioni esistenti negli interventi con pazienti affetti da patologie del Mesopiede"





Obiettivi specifici

- ◆ Sviluppare le linee guida europee e quelle delle società più importanti, nonché aggiornare la letteratura e gli articoli di interesse
- ◆ Compilare l'anatomia topografica e l'anatomia osteoarticolare per una corretta anamnesi
- ◆ Specificare le indicazioni chirurgiche e il relativo algoritmo decisionale
- ◆ Stabilire le controindicazioni e le situazioni specifiche
- ◆ Rivedere i principali approcci utilizzati nella chirurgia aperta e in quella minimamente invasiva
- ◆ Sviluppare le principali tecniche chirurgiche, le attrezzature utilizzate e i "Tips & Tricks"
- ◆ Analizzare le complicazioni più frequenti e come evitarle

03

Direzione del corso

Per offrire ai professionisti la massima qualità e completezza nei contenuti di questo programma, TECH ha selezionato meticolosamente gli specialisti in Chirurgia del piede e della caviglia e in Traumatologia che terranno questa qualifica. Il piano di studio di questo Corso Universitario è stato sviluppato secondo questa filosofia, in cui risulta evidente la vasta conoscenza del personale docente in materia di approccio chirurgico alle patologie del Mesopiede. Inoltre, la loro vicinanza permetterà di risolvere in qualsiasi momento eventuali dubbi sui concetti trattati in questo corso.



ALH

CVRT
SL 0,2

“

TECH ha riunito un eccellente personale docente specializzato in Traumatologia e Chirurgia del Piede e della Caviglia. Saranno loro i responsabili del tuo approfondimento delle ultime novità in questo settore”

Direttore ospite internazionale

Premiato dalla Società Americana di Ortopedia in piedi e caviglia per i suoi trattamenti clinici innovativi, Il dottor John Kwon è un **Chirurgo** di fama mondiale, altamente specializzato nel trattamento delle **lesioni traumatiche agli arti inferiori**. In questa linea, ha svolto il suo lavoro in istituzioni sanitarie di riferimento internazionale, tra cui l'**Ospedale Generale del Massachusetts o il Mercy Medical Center di Baltimora**.

In questo modo, ha contribuito al recupero ottimale di numerosi pazienti che soffrivano di patologie come fratture complesse nell'**articolazione tibioperoneoastragalina**, **Disturbi della cartilagine e anche rotture dei legamenti** a causa di incidenti sportivi. Va notato che è un esperto nell'applicazione di **tecniche di fissaggio esterno**, che ha permesso di offrire agli utenti trattamenti completi e personalizzati per ottimizzare in modo significativo la loro qualità della vita.

Dall'altro, ha combinato questo lavoro con la sua parte di **ricercatore**. In questo senso, ha pubblicato **articoli scientifici** su riviste mediche specializzate su argomenti come le procedure chirurgiche più sofisticate per la correzione delle deformità come **Juanetes, metodi terapeutici** per la gestione delle **infezioni ossee** o l'applicazione di **processi ecografici** per guidare una vasta gamma di interventi che vanno dalla fascite plantare alla borsite Retrocamera.

Nel suo forte impegno per l'eccellenza medica, partecipa come relatore a numerose **conferenze** su scala globale. Condivide quindi con la comunità medica globale sia i suoi risultati che il suo ampio curriculum lavorativo. Ciò ha permesso di realizzare importanti progressi nel campo sanitario, aumentando notevolmente la conoscenza dei medici circa le terapie all'avanguardia per trattare efficacemente i problemi di piede e caviglia. Grazie a questo, i professionisti hanno migliorato l'attenzione verso gli utenti, ottimizzando al contempo notevolmente i loro risultati.




Dott. Kwon, John

- Responsabile del Servizio Piede e Caviglia presso l'Ospedale Generale di Massachusetts, Stati Uniti
- Chirurgo ortopedico di piede e caviglia al Mercy Medical Center di Baltimora
- Capo Medico del Centro Medico Israel Deaconess di Boston
- Specializzazione ortopedica combinata presso l'Ospedale Generale del Massachusetts, l'Ospedale Brigham e l'Ospedale Pediatrico di Boston
- Tirocinio in medicina interna presso il McGaw Medical Center della Northwestern University
- Laurea in Scienze Mediche presso New York Medical College
- Laurea in Biologia presso l'Università di Wesleyana

“

*Grazie a TECH potrai
apprendere con i migliori
professionisti del mondo”*

Direzione



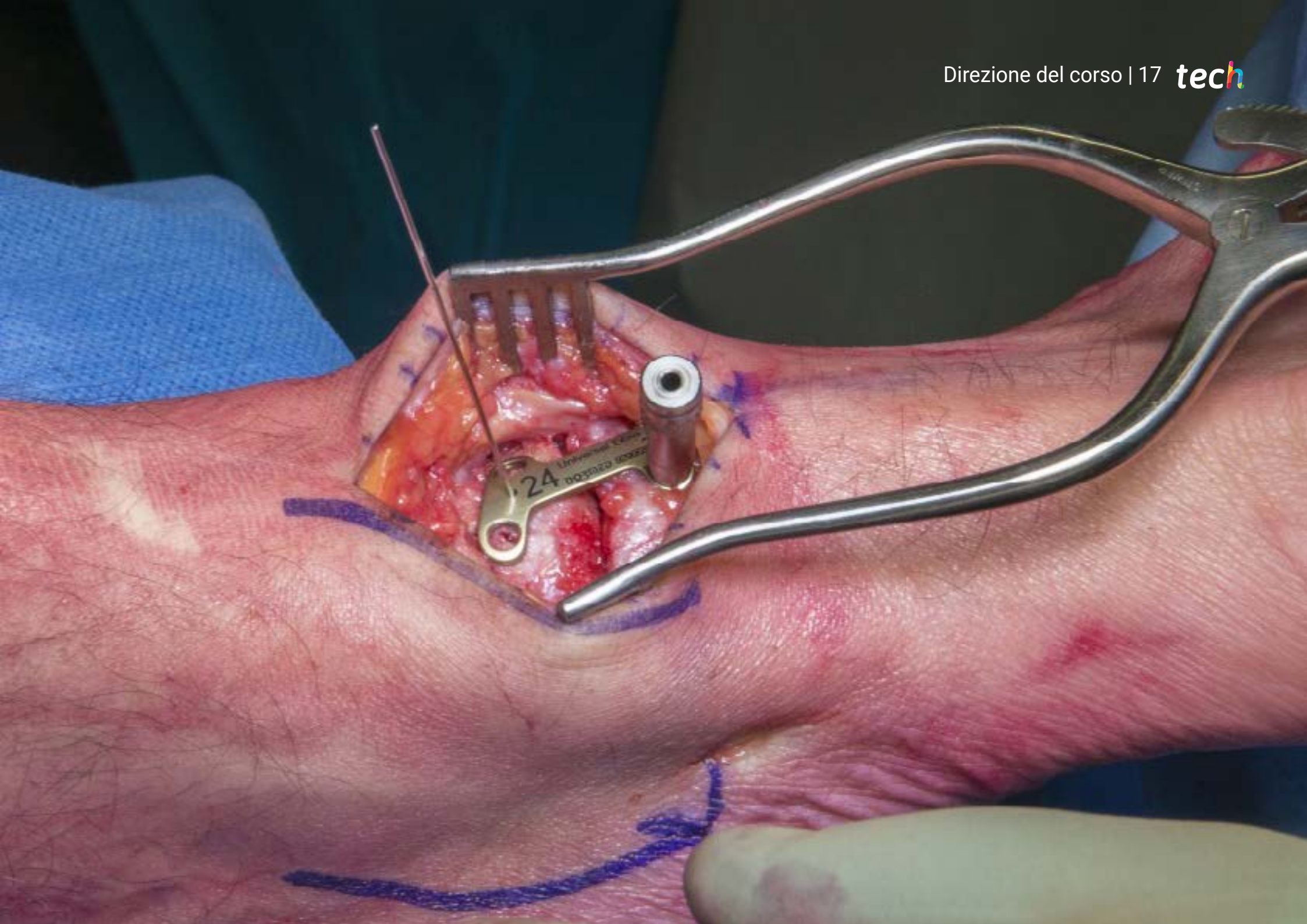
Dott. Pacheco Gutiérrez, Victor Alexander

- ◆ Specialista in Ortopedia e Medicina dello Sport presso l'Ospedale Dott. Sulaiman al Habib, Dubai
- ◆ Consulente medico per diversi club di baseball boxe e ciclismo
- ◆ Specialista in Ortopedia e Traumatologia
- ◆ Laurea in Medicina
- ◆ Tirocinio in Medicina Sportiva presso Sportsmed
- ◆ Membro dell'American Academy of Orthopaedic Surgeons

Personale docente

Dott. Lucar López, Gustavo

- ◆ Responsabile dell'Unità Piedi e Caviglia dell'Ospedale di Mataró
- ◆ Specialista dell'Unità del Piede e della Caviglia e di Traumatologia dello Sport presso la Clinica Creu Blanca
- ◆ Laurea in Medicina e Chirurgia
- ◆ Specialista in Chirurgia Ortopedica e Traumatologia presso l'Ospedale di Mataró
- ◆ Membro di: Società Spagnola di Chirurgia Ortopedica e della Traumatologia SECOT, Spagnola di Medicina e Chirurgia del Piede e della Caviglia SEMCPT

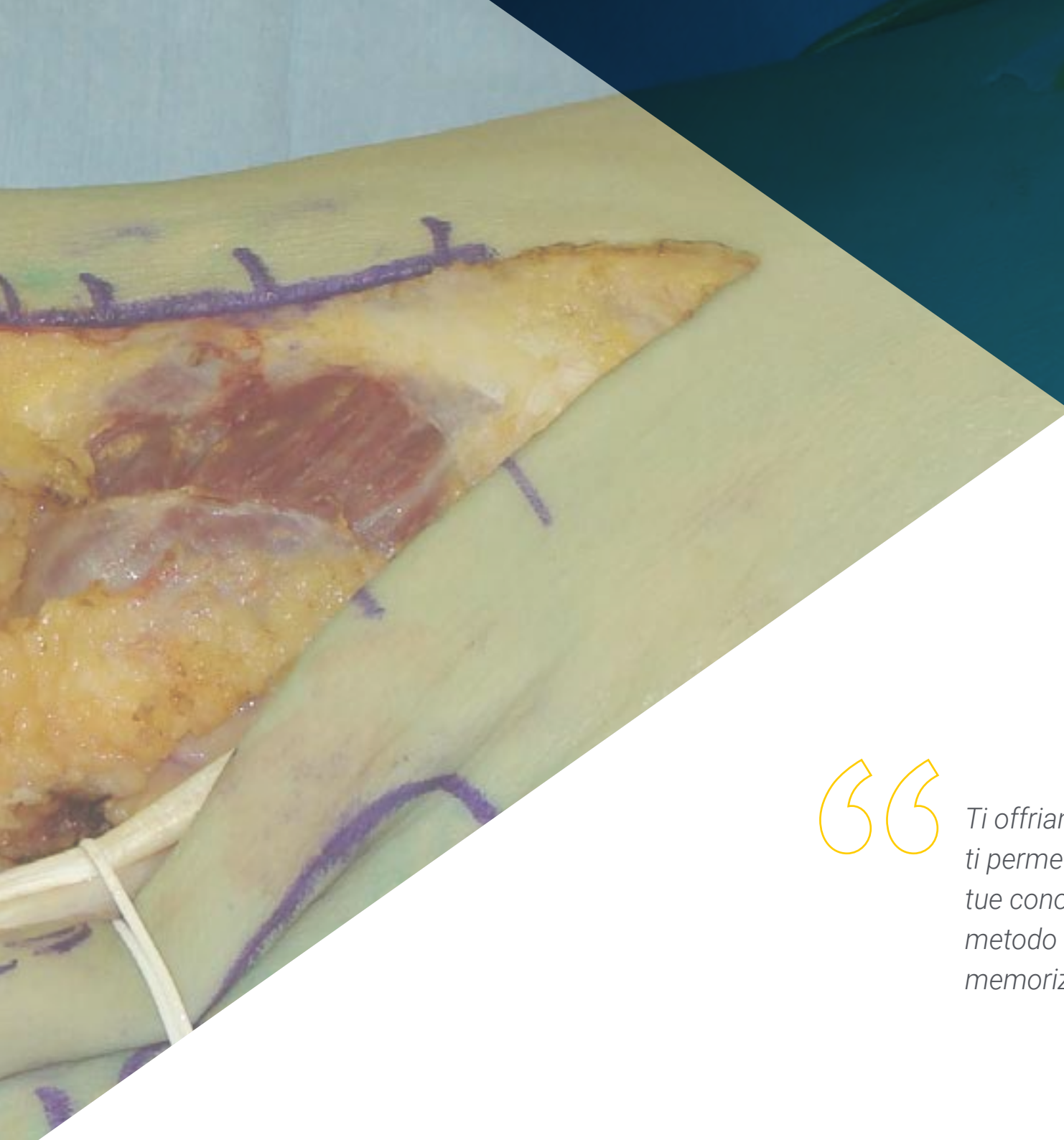


04

Struttura e contenuti

Il piano di studi di questa specializzazione è stato progettato in modo che, nel corso di questa preparazione, lo specialista ottenga un aggiornamento completo sulle diverse patologie che colpiscono il mesopiede. Pertanto, offriremo un programma con una visione teorico-pratica che illustrerà agli studenti l'evidenza scientifica e l'esperienza clinica dell'approccio attuale con le più innovative tecniche chirurgiche osteotendinee. La biblioteca di risorse multimediali completerà i contenuti avanzati ai quali avranno accesso in ogni momento, da qualsiasi dispositivo dotato di connessione a internet.





“

Ti offriamo una qualifica che ti permetterà di aggiornare le tue conoscenze attraverso un metodo che riduce le ore di memorizzazione e studio"

Modulo 1. Patologie del Mesopiede

- 1.1. Artrodesi di Lapidus
 - 1.1.1. Anatomia
 - 1.1.2. Revisione della letteratura
 - 1.1.3. Indicazioni-Controindicazioni
 - 1.1.4. Tecnica chirurgica
 - 1.1.5. Post-operatorio
- 1.2. Osteoartrosi dell'articolazione tarso-metatarsale
 - 1.2.1. Anatomia
 - 1.2.2. Revisione della letteratura
 - 1.2.3. Indicazioni-Controindicazioni
 - 1.2.4. Tecnica chirurgica
 - 1.2.5. Post-operatorio
- 1.3. Fratture dell'articolazione tarso-metatarsale
 - 1.3.1. Anatomia
 - 1.3.2. Revisione della letteratura
 - 1.3.3. Pianificazione Preoperatoria
 - 1.3.4. Approcci
 - 1.3.5. Tecnica chirurgica
 - 1.3.6. Post-operatorio
- 1.4. Frattura da stress e pseudoartrosi del navicolare tarsiano
 - 1.4.1. Anatomia
 - 1.4.2. Approcci
 - 1.4.3. Tecnica chirurgica
 - 1.4.4. Post-operatorio
- 1.5. Frattura del cuboide
 - 1.5.1. Anatomia
 - 1.5.2. Approcci
 - 1.5.3. Tecnica chirurgica
 - 1.5.4. Post-operatorio





- 1.6. Frattura del segmento prossimale del 5to metatarso
 - 1.6.1. Anatomia
 - 1.6.2. Revisione della letteratura
 - 1.6.3. Tecnica chirurgica
 - 1.6.4. Pseudartrosi-Trattamento chirurgico
 - 1.6.5. Post-operatorio
- 1.7. Sindrome di Müller Weiss
 - 1.7.1. Revisione della Letteratura
 - 1.7.2. Indicazioni
 - 1.7.3. Controindicazioni
 - 1.7.4. Tecnica chirurgica
 - 1.7.5. Post-operatorio
- 1.8. Osteoartrite Astragalo-scafoide
 - 1.8.1. Anatomia
 - 1.8.2. Revisione della letteratura
 - 1.8.3. Tecnica chirurgica
 - 1.8.4. Pseudartrosi-Trattamento chirurgico
 - 1.8.5. Post-operatorio
- 1.9. Neuropatia Charcot
 - 1.9.1. Neuropatia Charcot
 - 1.9.2. Indicazioni- Controindicazioni
 - 1.9.3. Pianificazione preoperatoria
 - 1.9.4. Tecnica chirurgica
 - 1.9.5. Complicazioni
- 1.10. Trattamento delle sequele
 - 1.10.1. Infezione Acuta
 - 1.10.2. Infezione Cronica
 - 1.10.3. Difetti della Pelle
 - 1.10.4. Pseudartrosi

05

Metodologia

Questo programma ti offre un modo differente di imparare. La nostra metodologia si sviluppa in una modalità di apprendimento ciclico: ***il Relearning***.

Questo sistema di insegnamento viene applicato nelle più prestigiose facoltà di medicina del mondo ed è considerato uno dei più efficaci da importanti pubblicazioni come il ***New England Journal of Medicine***.



“

Scopri il Relearning, un sistema che abbandona l'apprendimento lineare convenzionale, per guidarti attraverso dei sistemi di insegnamento ciclici: una modalità di apprendimento che ha dimostrato la sua enorme efficacia, soprattutto nelle materie che richiedono la memorizzazione”

In TECH applichiamo il Metodo Casistico

Cosa dovrebbe fare un professionista per affrontare una determinata situazione? Durante il programma affronterai molteplici casi clinici simulati ma basati su pazienti reali, per risolvere i quali dovrai indagare, stabilire ipotesi e infine fornire una soluzione. Esistono molteplici prove scientifiche sull'efficacia del metodo. Gli specialisti imparano meglio e in modo più veloce e sostenibile nel tempo.

Grazie a TECH potrai sperimentare un modo di imparare che sta scuotendo le fondamenta delle università tradizionali di tutto il mondo.



Secondo il dottor Gervas, il caso clinico è una presentazione con osservazioni del paziente, o di un gruppo di pazienti, che diventa un "caso", un esempio o un modello che illustra qualche componente clinica particolare, sia per il suo potenziale didattico che per la sua singolarità o rarità. È essenziale che il caso faccia riferimento alla vita professionale attuale, cercando di ricreare le condizioni reali della pratica professionale del medico.

“

Sapevi che questo metodo è stato sviluppato ad Harvard nel 1912 per gli studenti di Diritto? Il metodo casistico consisteva nel presentare agli studenti situazioni reali complesse per far prendere loro decisioni e giustificare come risolverle. Nel 1924 fu stabilito come metodo di insegnamento standard ad Harvard”

L'efficacia del metodo è giustificata da quattro risultati chiave:

1. Gli studenti che seguono questo metodo, non solo assimilano i concetti, ma sviluppano anche la capacità mentale, grazie a esercizi che valutano situazioni reali e richiedono l'applicazione delle conoscenze.
2. L'apprendimento è solidamente fondato su competenze pratiche, che permettono allo studente di integrarsi meglio nel mondo reale.
3. L'approccio a situazioni nate dalla realtà rende più facile ed efficace l'assimilazione delle idee e dei concetti.
4. La sensazione di efficienza degli sforzi compiuti diventa uno stimolo molto importante per gli studenti e si traduce in un maggiore interesse per l'apprendimento e in un aumento del tempo dedicato al corso.



Metodologia Relearning

TECH coniuga efficacemente la metodologia del Caso di Studio con un sistema di apprendimento 100% online basato sulla ripetizione, che combina 8 diversi elementi didattici in ogni lezione.

Potenziamo il Caso di Studio con il miglior metodo di insegnamento 100% online: il Relearning.

Il medico imparerà mediante casi reali e la risoluzione di situazioni complesse in contesti di apprendimento simulati. Queste simulazioni sono sviluppate grazie all'uso di software di ultima generazione per facilitare un apprendimento coinvolgente.



All'avanguardia della pedagogia mondiale, il metodo Relearning è riuscito a migliorare i livelli di soddisfazione generale dei professionisti che completano i propri studi, rispetto agli indicatori di qualità della migliore università online del mondo (Columbia University).

Grazie a questa metodologia abbiamo formato con un successo senza precedenti più di 250.000 medici di tutte le specialità cliniche, indipendentemente dal carico chirurgico. La nostra metodologia pedagogica è stata sviluppata in un contesto molto esigente, con un corpo di studenti universitari di alto profilo socio-economico e un'età media di 43,5 anni.

Il Relearning ti permetterà di apprendere con meno sforzo e più performance, impegnandoti maggiormente nella tua specializzazione, sviluppando uno spirito critico, difendendo gli argomenti e contrastando le opinioni: un'equazione che punta direttamente al successo.

Nel nostro programma, l'apprendimento non è un processo lineare, ma avviene in una spirale (impariamo, disimpariamo, dimentichiamo e re-impariamo). Pertanto, combiniamo ciascuno di questi elementi in modo concentrico.

Il punteggio complessivo del sistema di apprendimento di TECH è 8.01, secondo i più alti standard internazionali.



Questo programma offre i migliori materiali didattici, preparati appositamente per i professionisti:



Materiali di studio

Tutti i contenuti didattici sono creati appositamente per il corso dagli specialisti che lo impartiranno, per fare in modo che lo sviluppo didattico sia davvero specifico e concreto.

Questi contenuti sono poi applicati al formato audiovisivo che supporterà la modalità di lavoro online di TECH. Tutto questo, con le ultime tecniche che offrono componenti di alta qualità in ognuno dei materiali che vengono messi a disposizione dello studente.



Tecniche chirurgiche e procedure in video

TECH rende partecipe lo studente delle ultime tecniche, degli ultimi progressi educativi e dell'avanguardia delle tecniche mediche attuali. Il tutto in prima persona, con il massimo rigore, spiegato e dettagliato affinché tu lo possa assimilare e comprendere. E la cosa migliore è che puoi guardarli tutte le volte che vuoi.



Riepiloghi interattivi

Il team di TECH presenta i contenuti in modo accattivante e dinamico in pillole multimediali che includono audio, video, immagini, diagrammi e mappe concettuali per consolidare la conoscenza.

Questo esclusivo sistema di specializzazione per la presentazione di contenuti multimediali è stato premiato da Microsoft come "Caso di successo in Europa".



Letture complementari

Articoli recenti, documenti di consenso e linee guida internazionali, tra gli altri. Nella biblioteca virtuale di TECH potrai accedere a tutto il materiale necessario per completare la tua specializzazione.





Analisi di casi elaborati e condotti da esperti

Un apprendimento efficace deve necessariamente essere contestuale. Per questa ragione, TECH ti presenta il trattamento di alcuni casi reali in cui l'esperto ti guiderà attraverso lo sviluppo dell'attenzione e della risoluzione di diverse situazioni: un modo chiaro e diretto per raggiungere il massimo grado di comprensione.



Testing & Retesting

Valutiamo e rivalutiamo periodicamente le tue conoscenze durante tutto il programma con attività ed esercizi di valutazione e autovalutazione, affinché tu possa verificare come raggiungi progressivamente i tuoi obiettivi.



Master class

Esistono evidenze scientifiche sull'utilità dell'osservazione di esperti terzi: la denominazione "Learning from an Expert" rafforza le conoscenze e i ricordi e genera sicurezza nel futuro processo decisionale.



Guide di consultazione veloce

TECH ti offre i contenuti più rilevanti del corso in formato schede o guide di consultazione veloce. Un modo sintetico, pratico ed efficace per aiutare lo studente a progredire nel suo apprendimento.



06 Titolo

Il Corso Universitario in Patologie del Mesopiede garantisce, oltre alla preparazione più rigorosa e aggiornata, il conseguimento di una qualifica di Corso Universitario rilasciata da TECH Università Tecnologica.



“

Porta a termine questo programma e ricevi la tua qualifica universitaria senza spostamenti o fastidiose formalità”

Questo **Corso Universitario in Patologie del Mesopiede** possiede il programma scientifico più completo e aggiornato del mercato.

Dopo aver superato la valutazione, lo studente riceverà mediante lettera certificata* con ricevuta di ritorno, la sua corrispondente qualifica di Corso Universitario rilasciata da **TECH Università Tecnologica**.

Il titolo rilasciato da **TECH Università Tecnologica** esprime la qualifica ottenuta nel Corso Universitario, e riunisce tutti i requisiti comunemente richiesti da borse di lavoro, concorsi e commissioni di valutazione di carriere professionali.

Titolo: **Corso Universitario in Patologie del Mesopiede**

N° Ore Ufficiali: **150 o.**



*Apostille dell'Aia. Se lo studente dovesse richiedere che il suo diploma cartaceo sia provvisto di Apostille dell'Aia, TECH EDUCATION effettuerà le gestioni opportune per ottenerla pagando un costo aggiuntivo.

futuro
salute fiducia persone
educazione informazione tutor
garanzia accreditamento insegnamento
istituzioni tecnologia apprendimento
comunità impegno
attenzione personalizzata innovazione
conoscenza presente qualità
formazione online
sviluppo istituzioni
classe virtuale lingue

tech università
tecnologica

Corso Universitario
Patologie del Mesopiede

- » Modalità: online
- » Durata: 6 settimane
- » Titolo: TECH Università Tecnologica
- » Orario: a scelta
- » Esami: online

Corso Universitario

Patologie del Mesopiede

