

Corso Universitario

Nefrologia Oncologica e
Legame con Rene e Fegato





tech università
tecnologica

Corso Universitario Nefrologia Oncologica e Legale con Rene e Fegato

- » Modalità: online
- » Durata: 6 settimane
- » Titolo: TECH Università Tecnologica
- » Dedizione: 16 ore/settimana
- » Orario: a tua scelta
- » Esami: online

Accesso al sito web: www.techitute.com/it/medicina/corso-universitario/nefrologia-oncologica-legame-rene-fegato

Indice

01

Presentazione

pag. 4

02

Obiettivi

pag. 8

03

Direzione del corso

pag. 12

04

Struttura e contenuti

pag. 16

05

Metodologia

pag. 20

06

Titolo

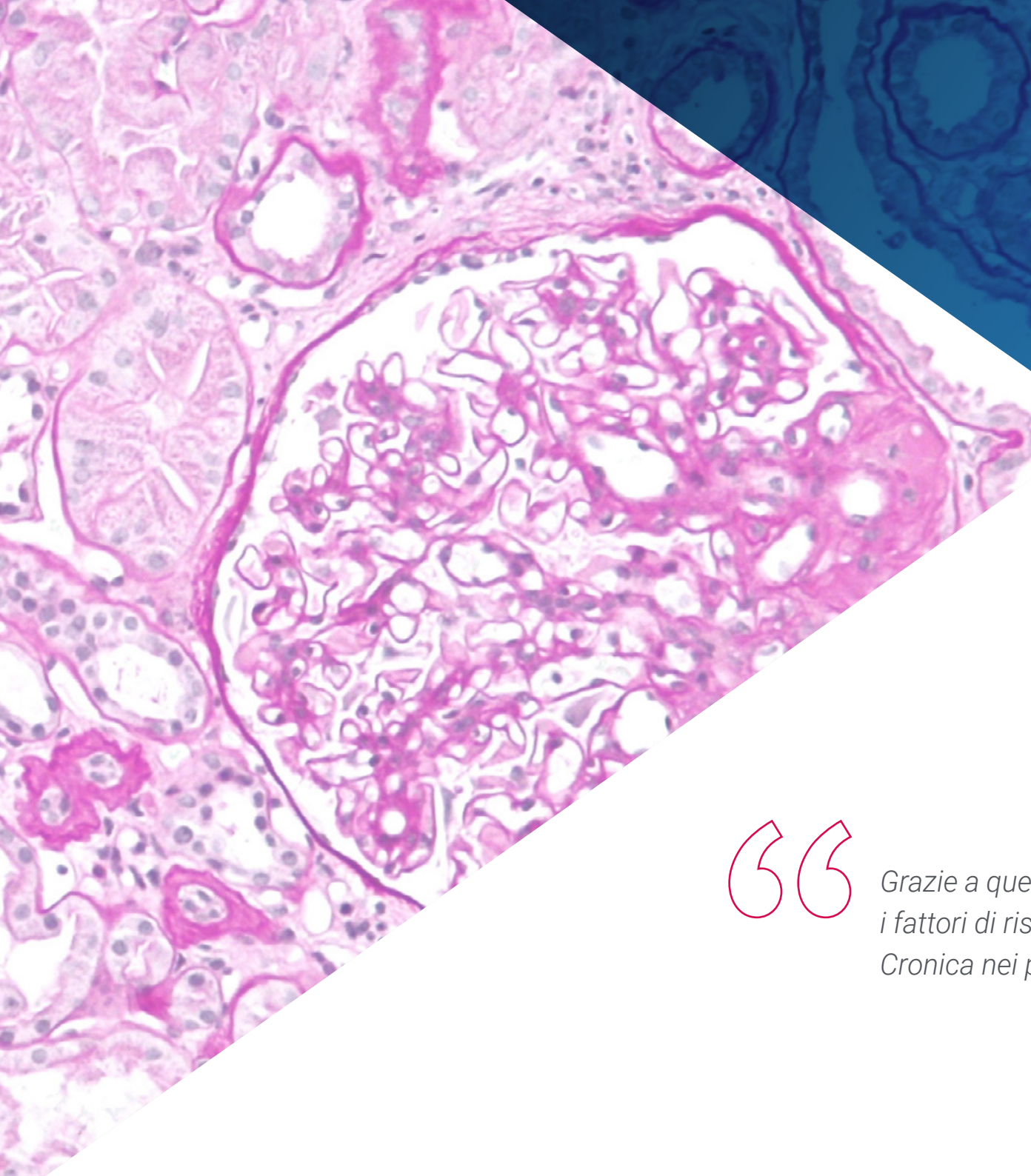
pag. 28

01

Presentazione

L'alta prevalenza del Cancro e delle patologie del rene connesse con questa malattia hanno condotto allo sviluppo di numerose ricerche sulla Nefrologia Oncologica. Pertanto, sono state trovate procedure perfezionate per la gestione delle reazioni avverse renali associate alla chemioterapia e ad altri trattamenti oncologici, che il medico deve conoscere per non rimanere indietro rispetto all'evoluzione sanitaria. Per questo motivo, TECH ha progettato questo programma, che aggiorna lo specialista in materia di gestione dell'Insufficienza Renale Acuta o del trapianto renale nel paziente oncologico. Tutto questo, in modalità 100% online e senza la necessità di attenersi a scomodi orari ermetici di studio.





“

Grazie a questo Corso Universitario, approfondirai i fattori di rischio aggiornati della Malattia Renale Cronica nei pazienti affetti da cancro”

La Nefrologia Oncologica è una disciplina che ha subito una notevole evoluzione negli ultimi anni, frutto dell'aumento di pazienti affetti da Cancro che sperimentano problemi renali. In questa linea, sono emersi innovativi trattamenti che consentono di combattere gli effetti negativi sui reni provocati dalle diverse terapie oncologiche e garantire il benessere del malato. Di conseguenza, lo specialista è tenuto a conoscere questi progressi per ottimizzare il suo aggiornamento professionale.

Per questo motivo, TECH ha scelto di creare questa qualifica, che fornisce al medico un eccellente aggiornamento in materia di onconefrologia e legame con rene e fegato. Durante 6 settimane di studio, approfondirai le ultime raccomandazioni per evitare effetti renali avversi da inibitori del *check-point* nei pazienti affetti da cancro. Inoltre, approfondirà la gestione aggiornata della Sindrome Epatico-renale o nell'uso di dispositivi extra-corporei di supporto epatico.

Dal momento che questo Corso Universitario è offerto in un formato 100% online, i professionisti adatteranno il suo aggiornamento ai loro orari e alle loro responsabilità quotidiane senza limiti di tempo. Inoltre, l'approccio del programma si basa sulla metodologia del *Relearning*, che consentirà ai medici di facilitare la comprensione e l'acquisizione delle conoscenze più rilevanti.

Questo **Corso Universitario in Nefrologia Oncologica e Legame con Rene e Fegato** possiede il programma scientifico più completo e aggiornato del mercato. Le caratteristiche principali del programma sono:

- ♦ Sviluppo di casi di studio presentati da specialisti in Nefrologia e Medicina Interna
- ♦ I contenuti grafici, schematici ed eminentemente pratici che forniscono informazioni scientifiche e pratiche riguardo alle discipline mediche essenziali per l'esercizio della professione
- ♦ Esercizi pratici che offrono un processo di autovalutazione per migliorare l'apprendimento
- ♦ Speciale enfasi sulle metodologie innovative
- ♦ Lezioni teoriche, domande all'esperto e/o al tutor, forum di discussione su questioni controverse e compiti di riflessione individuale
- ♦ Contenuti disponibili da qualsiasi dispositivo fisso o mobile dotato di connessione a internet



Identificherai, nel corso di questo programma, le rivoluzionarie tecniche per il trattamento delle complicanze renali dopo l'uso di farmaci nel contesto oncologico"

“

In sole 6 settimane, ottimizzerai il tuo aggiornamento in Nefrologia Oncologica e Legame con Rene e Fegato”

Il personale docente del programma comprende rinomati specialisti del settore e altre aree correlate, che forniscono agli studenti le competenze necessarie a intraprendere un percorso di studio eccellente.

Contenuti multimediali, sviluppati in base alle ultime tecnologie educative, forniranno al professionista un apprendimento coinvolgente e localizzato, ovvero inserito in un contesto reale.

La creazione di questo programma è incentrata sull'Apprendimento Basato su Problemi, mediante il quale il professionista deve cercare di risolvere le diverse situazioni che gli si presentano durante il corso. Lo studente potrà usufruire di un innovativo sistema di video interattivi creati da esperti di rinomata fama.

Vuoi aggiornarti senza rinunciare alle tue faccende quotidiane? Questo Corso Universitario 100% online è stato progettato per te!

Con questo programma approfondirai la gestione all'avanguardia dell'Insufficienza Renale Acuta nel paziente oncologico.



02 Obiettivi

Questa qualifica ha lo scopo di fornire al medico conoscenze innovative nella gestione completa di pazienti con malattie renali ed epatiche nel contesto oncologico. In questo modo, approfondirà diagnosi all'avanguardia, il trattamento e il monitoraggio delle patologie renali associate all'Oncologia, in modalità online e senza rinunciare ai propri obblighi personali.





“

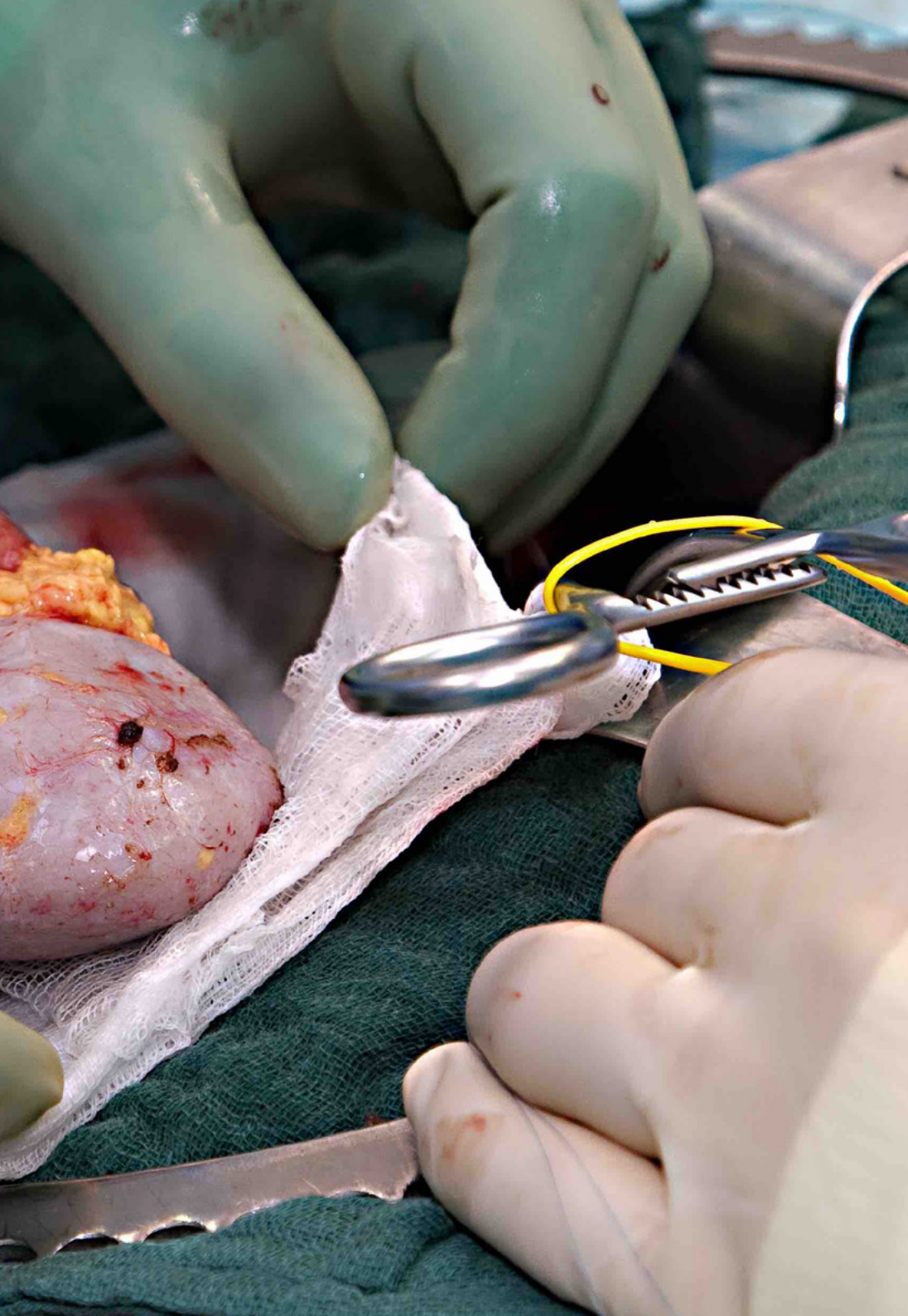
Con questo programma, conoscerai le tecniche all'avanguardia per la gestione della Sindrome epatico-renale”



Obiettivi generali

- Assistere i pazienti con malattie renali croniche e loro complicanze più frequenti
- Assistere i pazienti con Insufficienza Renale Acuta e le sue complicanze, nonché comprendere l'obiettivo di iniziare la terapia Renale sostitutiva, le sue indicazioni e la gestione delle stesse
- Avere una panoramica sulla nefrologia come specialità con i suoi diversi rami di conoscenza e anche un approccio globale al malato
- Comprendere e imparare i rami che stanno nascendo all'interno della specialità come la Nefrologia diagnostica e interventistica, l'onconefrologia o la Cardionefrologia





Obiettivi specifici

- ♦ Approfondire la conoscenza della Nefrologia Oncologica come sottospecialità della Nefrologia e la sua utilità
- ♦ Imparare ad identificare i pazienti a rischio di sviluppare un'insufficienza renale in seno al trattamento oncologico, così come il suo approccio e il suo trattamento
- ♦ Imparare lo stretto legame tra rene e fegato
- ♦ Conoscere in modo approfondito i criteri diagnostici della sindrome epatorenale e la sua gestione

“

La modalità online di questo Corso Universitario ti consentirà di ottimizzare il tuo apprendimento da casa tua”

03

Direzione del corso

Questo programma ha un personale docente composto da esperti riconosciuti nel campo della Nefrologia. Questi professionisti possiedono ampia esperienza nella gestione di patologie renali, interventi chirurgici e metodi di dialisi. Pertanto, le conoscenze che i medici acquisiranno saranno in linea con i più recenti sviluppi in questo settore.





“

Aggiornati attraverso un piano di studi progettato ed elaborato dai migliori specialisti nell'area della Nefrologia, con il quale esplorerai il danno renale acuto del post-trapianto di fegato e gli effetti dell'immunosoppressione”

Direzione



Dott. Ribas Closa, Andrés

- ◆ Nefrologo presso la Clinica Sant Jordi di Sant Andreu
- ◆ Nefrologo presso l'Ospedale del Mar di Barcellona
- ◆ Esperto in Ecografia Clinica presso l'Università Francisco de Vitoria
- ◆ Master Privato in Malattie Infettive e Trattamento Antimicrobico presso l'Università CEU Cardenal Herrera
- ◆ Laurea in Medicina presso Universitat Autònoma de Barcelona



Dott. Galcerán, Josep María

- ◆ Responsabile del Servizio di Nefrologia della Fundació Althaia di Manresa
- ◆ Responsabile del Servizio di Nefrologia dell'Ospedale di Palamós.
- ◆ Docente di Nefrologia presso l'Universitat Internacional de Catalunya
- ◆ Ex presidente delle Società Catalane di Nefrologia e di Ipertensione Arteriosa
- ◆ Specializzazione in Nefrologia presso l'Ospedale di Bellvitge
- ◆ Specializzazione in Nefrologia presso l'Università di Minnesota
- ◆ Laurea in Medicina e Chirurgia presso l'Università di Barcellona
- ◆ Membro di: Società Spagnola di Nefrologia e Ipertensione Arteriosa

Personale docente

Dott. Pascual Sánchez, Sergi

- Specialista in Nefrologia presso il Consorzio Sanitario Alt Penedès-Garraf
- Assistente Psichiatrico presso il CPB (Serveis Salut Mental)
- Master in Neurobiologia e Comportamento presso l'Istituto Superiore di Studi Psicologici
- Laurea in Medicina presso l'Università Autonoma di Barcellona
- Laurea in Psicologia presso l'Università Autonoma di Barcellona

“

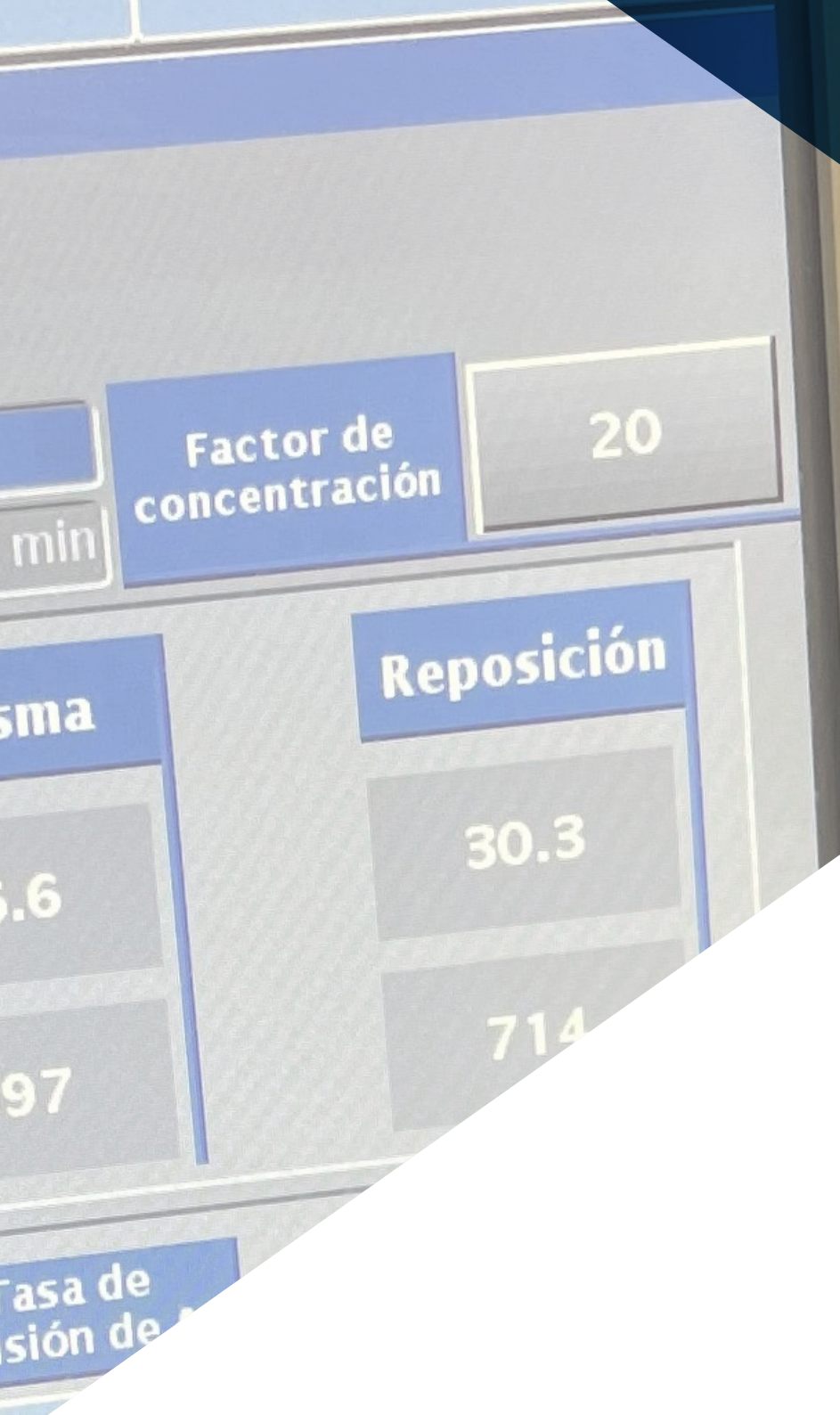
Cogli l'occasione per conoscere gli ultimi sviluppi in materia e applicali alla tua pratica quotidiana"

04

Struttura e contenuti

Questo corso di studi offre un programma incentrato sugli aspetti più rilevanti e aggiornati sulla Nefrologia Oncologica con l'idea di favorire un eccellente approfondimento da parte dello specialista. Inoltre, questo programma è sviluppato in una metodologia 100% online, fornendo flessibilità per adattare il processo di apprendimento alla routine quotidiana di ogni studente. Inoltre, l'ampia varietà di risorse didattiche faciliterà uno studio adattato alle esigenze accademiche individuali.





“

Con il metodo Relearning, eviterai di passare lunghe ore a studiare e potrai concentrarti sui concetti più importanti in modo efficiente”

Modulo 1. Nefrologia Oncologica e Rene-Fegato

- 1.1. Legame Rene-Cancro
 - 1.1.1. Malattia renale cronica e cancro: fattori di rischio
 - 1.1.2. Danno renale dopo contrasto nel paziente oncologico
- 1.2. Insufficienza Renale Acuta nel Paziente Oncologico
 - 1.2.1. Diagnosi
 - 1.2.2. Indicazioni per la Biopsia renale
 - 1.2.3. Microangiopatia trombotica nel paziente oncologico
 - 1.2.4. Sindrome da lisi tumorale
- 1.3. Inibitori del Check-Point
 - 1.3.1. Arsenale terapeutico
 - 1.3.2. Bersagli d'azione
 - 1.3.3. Insufficienza renale acuta
- 1.4. Cancro e Trapianto Renale
 - 1.4.1. Incidenza
 - 1.4.2. Diagnosi
 - 1.4.3. Trattamento
- 1.5. Interazione Fegato-Rene
 - 1.5.1. Fisiopatologia della Sindrome epatorenale
- 1.6. Gestione della Sindrome Epatorenale
 - 1.6.1. Criteri diagnostici
 - 1.6.2. Profilassi e misure generali
 - 1.6.3. Vasocostrittori e albumina
- 1.7. Disfunzione Renale dopo il Trapianto di Fegato
 - 1.7.1. Lesione renale acuta nel post-trapianto di fegato
 - 1.7.2. Effetti dell'Immunosoppressione



- 1.8. Dispositivi di Supporto Epatico Extracorporeo
 - 1.8.1. Sistema MARS
 - 1.8.2. Emofiltrazione ed emodiafiltrazione
 - 1.8.3. Dialisi a singolo passaggio
- 1.9. Malattia Renale Cronica e Cirrosi
 - 1.9.1. Infezione da virus dell'epatite nella malattia renale cronica
 - 1.9.2. NASH e sindrome metabolica
 - 1.9.3. Indicazioni per il doppio trapianto di Fegato e Rene
- 1.10. Glomerulopatie e Cirrosi
 - 1.10.1. Glomerulopatia secondaria da IgA
 - 1.10.2. Altre glomerulopatie nel paziente con cirrosi

“ *Approfondisci le conoscenze all'avanguardia dell'ambiente educativo in merito alla Nefrologia Oncologica e Legame con Rene e Fegato* ”



05

Metodologia

Questo programma ti offre un modo differente di imparare. La nostra metodologia si sviluppa in una modalità di apprendimento ciclico: ***il Relearning***.

Questo sistema di insegnamento viene applicato nelle più prestigiose facoltà di medicina del mondo ed è considerato uno dei più efficaci da importanti pubblicazioni come il ***New England Journal of Medicine***.



“

Scopri il Relearning, un sistema che abbandona l'apprendimento lineare convenzionale, per guidarti attraverso dei sistemi di insegnamento ciclici: una modalità di apprendimento che ha dimostrato la sua enorme efficacia, soprattutto nelle materie che richiedono la memorizzazione”

In TECH applichiamo il Metodo Casistico

Cosa dovrebbe fare un professionista per affrontare una determinata situazione? Durante il programma affronterai molteplici casi clinici simulati ma basati su pazienti reali, per risolvere i quali dovrai indagare, stabilire ipotesi e infine fornire una soluzione. Esistono molteplici prove scientifiche sull'efficacia del metodo. Gli specialisti imparano meglio e in modo più veloce e sostenibile nel tempo.

Grazie a TECH potrai sperimentare un modo di imparare che sta scuotendo le fondamenta delle università tradizionali di tutto il mondo.



Secondo il dottor Gervas, il caso clinico è una presentazione con osservazioni del paziente, o di un gruppo di pazienti, che diventa un "caso", un esempio o un modello che illustra qualche componente clinica particolare, sia per il suo potenziale didattico che per la sua singolarità o rarità. È essenziale che il caso faccia riferimento alla vita professionale attuale, cercando di ricreare le condizioni reali della pratica professionale del medico.

“

Sapevi che questo metodo è stato sviluppato ad Harvard nel 1912 per gli studenti di Diritto? Il metodo casistico consisteva nel presentare agli studenti situazioni reali complesse per far prendere loro decisioni e giustificare come risolverle. Nel 1924 fu stabilito come metodo di insegnamento standard ad Harvard”

L'efficacia del metodo è giustificata da quattro risultati chiave:

1. Gli studenti che seguono questo metodo, non solo assimilano i concetti, ma sviluppano anche la capacità mentale, grazie a esercizi che valutano situazioni reali e richiedono l'applicazione delle conoscenze.
2. L'apprendimento è solidamente fondato su competenze pratiche, che permettono allo studente di integrarsi meglio nel mondo reale.
3. L'approccio a situazioni nate dalla realtà rende più facile ed efficace l'assimilazione delle idee e dei concetti.
4. La sensazione di efficienza degli sforzi compiuti diventa uno stimolo molto importante per gli studenti e si traduce in un maggiore interesse per l'apprendimento e in un aumento del tempo dedicato al corso.



Metodologia Relearning

TECH coniuga efficacemente la metodologia del Caso di Studio con un sistema di apprendimento 100% online basato sulla ripetizione, che combina 8 diversi elementi didattici in ogni lezione.

Potenziamo il Caso di Studio con il miglior metodo di insegnamento 100% online: il Relearning.

Il medico imparerà mediante casi reali e la risoluzione di situazioni complesse in contesti di apprendimento simulati. Queste simulazioni sono sviluppate grazie all'uso di software di ultima generazione per facilitare un apprendimento coinvolgente.



All'avanguardia della pedagogia mondiale, il metodo Relearning è riuscito a migliorare i livelli di soddisfazione generale dei professionisti che completano i propri studi, rispetto agli indicatori di qualità della migliore università online del mondo (Columbia University).

Grazie a questa metodologia abbiamo formato con un successo senza precedenti più di 250.000 medici di tutte le specialità cliniche, indipendentemente dal carico chirurgico. La nostra metodologia pedagogica è stata sviluppata in un contesto molto esigente, con un corpo di studenti universitari di alto profilo socio-economico e un'età media di 43,5 anni.

Il Relearning ti permetterà di apprendere con meno sforzo e più performance, impegnandoti maggiormente nella tua specializzazione, sviluppando uno spirito critico, difendendo gli argomenti e contrastando le opinioni: un'equazione che punta direttamente al successo.

Nel nostro programma, l'apprendimento non è un processo lineare, ma avviene in una spirale (impariamo, disimpariamo, dimentichiamo e re-impariamo). Pertanto, combiniamo ciascuno di questi elementi in modo concentrico.

Il punteggio complessivo del sistema di apprendimento di TECH è 8.01, secondo i più alti standard internazionali.



Questo programma offre i migliori materiali didattici, preparati appositamente per i professionisti:



Materiali di studio

Tutti i contenuti didattici sono creati appositamente per il corso dagli specialisti che lo impartiranno, per fare in modo che lo sviluppo didattico sia davvero specifico e concreto.

Questi contenuti sono poi applicati al formato audiovisivo che supporterà la modalità di lavoro online di TECH. Tutto questo, con le ultime tecniche che offrono componenti di alta qualità in ognuno dei materiali che vengono messi a disposizione dello studente.



Tecniche chirurgiche e procedure in video

TECH rende partecipe lo studente delle ultime tecniche, degli ultimi progressi educativi e dell'avanguardia delle tecniche mediche attuali. Il tutto in prima persona, con il massimo rigore, spiegato e dettagliato affinché tu lo possa assimilare e comprendere. E la cosa migliore è che puoi guardarli tutte le volte che vuoi.



Riepiloghi interattivi

Il team di TECH presenta i contenuti in modo accattivante e dinamico in pillole multimediali che includono audio, video, immagini, diagrammi e mappe concettuali per consolidare la conoscenza.

Questo esclusivo sistema di specializzazione per la presentazione di contenuti multimediali è stato premiato da Microsoft come "Caso di successo in Europa".



Letture complementari

Articoli recenti, documenti di consenso e linee guida internazionali, tra gli altri. Nella biblioteca virtuale di TECH potrai accedere a tutto il materiale necessario per completare la tua specializzazione.





Analisi di casi elaborati e condotti da esperti

Un apprendimento efficace deve necessariamente essere contestuale. Per questa ragione, TECH ti presenta il trattamento di alcuni casi reali in cui l'esperto ti guiderà attraverso lo sviluppo dell'attenzione e della risoluzione di diverse situazioni: un modo chiaro e diretto per raggiungere il massimo grado di comprensione.



Testing & Retesting

Valutiamo e rivalutiamo periodicamente le tue conoscenze durante tutto il programma con attività ed esercizi di valutazione e autovalutazione, affinché tu possa verificare come raggiungi progressivamente i tuoi obiettivi.



Master class

Esistono evidenze scientifiche sull'utilità dell'osservazione di esperti terzi: la denominazione "Learning from an Expert" rafforza le conoscenze e i ricordi e genera sicurezza nel futuro processo decisionale.



Guide di consultazione veloce

TECH ti offre i contenuti più rilevanti del corso in formato schede o guide di consultazione veloce. Un modo sintetico, pratico ed efficace per aiutare lo studente a progredire nel suo apprendimento.



06 Titolo

Il Corso Universitario in Nefrologia Oncologica e Legame con Rene e Fegato garantisce, oltre alla preparazione più rigorosa e aggiornata, il conseguimento di una qualifica di Corso Universitario rilasciata da TECH Università Tecnologica.



“

Porta a termine questo programma e ricevi il tuo titolo universitario senza spostamenti o fastidiose formalità”

Questo **Corso Universitario in Nefrologia Oncologica e Legame con Rene e Fegato** possiede il programma scientifico più completo e aggiornato del mercato.

Dopo aver superato la valutazione, lo studente riceverà mediante lettera certificata* con ricevuta di ritorno, la sua corrispondente qualifica di **Corso Universitario** rilasciata da **TECH Università Tecnologica**.

Il titolo rilasciato da **TECH Università Tecnologica** esprime la qualifica ottenuta nel Corso Universitario, e riunisce tutti i requisiti comunemente richiesti da borse di lavoro, concorsi e commissioni di valutazione di carriere professionali.

Titolo: **Corso Universitario in Nefrologia Oncologica e Legame con Rene e Fegato**

N° Ore Ufficiali: **150 o.**



*Apostille dell'Aia. Se lo studente dovesse richiedere che il suo diploma cartaceo sia provvisto di Apostille dell'Aia, TECH EDUCATION effettuerà le gestioni opportune per ottenerla pagando un costo aggiuntivo.

futuro
salute fiducia persone
educazione informazione tutor
garanzia accreditamento insegnamento
istituzioni tecnologia apprendimento
comunità impegno
attenzione personalizzata inn
conoscenza presente qualità
formazione online
sviluppo istituzioni
classe virtuale lingu

tech università
tecnologica

Corso Universitario
Nefrologia Oncologica e
Legale con Rene e Fegato

- » Modalità: online
- » Durata: 6 settimane
- » Titolo: TECH Università Tecnologica
- » Dedizione: 16 ore/settimana
- » Orario: a tua scelta
- » Esami: online

Corso Universitario

Nefrologia Oncologica e
Legame con Rene e Fegato