

Corso Universitario

Flebologia e Patologie

Linfatiche. Estetica del Corpo





Corso Universitario Flebologia e Patologie Linfatiche. Estetica del Corpo

- » Modalità: online
- » Durata: 6 settimane
- » Titolo: TECH Università Tecnologica
- » Dedizione: 16 ore/settimana
- » Orario: a scelta
- » Esami: online

Accesso al sito web: www.techitute.com/it/medicina/corso-universitario/flebologia-patologie-linfatiche-estetica-corpo

Indice

01

Presentazione

pag. 4

02

Obiettivi

pag. 8

03

Direzione del corso

pag. 12

04

Struttura e contenuti

pag. 18

05

Metodologia

pag. 22

06

Titolo

pag. 30

01

Presentazione

Chi opera nel settore sanitario e si dedica alla Medicina Estetica è tenuto a conoscere in modo approfondito e a saper diagnosticare i principali quadri clinici, quali cellulite, lipodistrofie, lipedema, adiposità localizzate e anomalie veno-linfatiche, con lo scopo di differenziare le situazioni che implicano un rischio per lo stato di salute delle modifiche estetiche.





“

Un programma davvero completo che ti aiuterà a rimanere sempre aggiornato sulle ultime novità riguardanti la Flebologia e le Patologie Linfatiche”

L'importanza della propria immagine personale è sempre più forte nella nostra società, il che significa che un gran numero di persone decide di sottoporsi a trattamenti estetici.

Un'adeguata conoscenza dell'anatomia, della fisiologia, della fisiopatologia e dell'eziopatogenesi dei disturbi che coinvolgono il pannicolo adiposo e delle anomalie veno-linfatiche degli arti è essenziale per un adeguato trattamento dei disturbi del body contouring.

Lo studente deve quindi conoscere le principali caratteristiche del tessuto adiposo e le sue variazioni in funzione dell'età e del sesso, nonché le principali anomalie legate all'obesità e al sovrappeso.

In questo caso, si analizzeranno i principali meccanismi eziopatogenetici delle anomalie venose e linfatiche degli arti, prestando particolare attenzione alla malattia venosa cronica e alla patologia linfatica, al modo in cui vengono diagnosticate e trattate. Si analizzeranno inoltre i cambiamenti legati all'invecchiamento, così come i principali trattamenti chirurgici e non chirurgici del body contouring.

Il Corso Universitario in Flebologia e Patologie Linfatiche. Estetica del Corpo è stato ideato per fornire ai medici le conoscenze necessarie ad implementare nuovi metodi di lavoro nella propria attività clinica. Conferisce un maggiore equilibrio alla vita lavorativa e crea spazio per soddisfare una domanda crescente di assistenza sanitaria.

Questo **Corso Universitario in Flebologia e Patologie Linfatiche. Estetica del Corpo** possiede il programma scientifico più completo e aggiornato del mercato. Le caratteristiche principali del programma sono:

- ♦ Sviluppo di casi pratici presentati da esperti in Flebologia e Patologie Linfatiche
- ♦ Contenuti grafici, schematici ed eminentemente pratici che forniscono informazioni scientifiche e pratiche sulle discipline essenziali per l'esercizio della professione
- ♦ Ultime novità sulla Flebologia e sulle Patologie Linfatiche
- ♦ Esercizi pratici che offrono un processo di autovalutazione per migliorare l'apprendimento
- ♦ Speciale enfasi sulle metodologie innovative in Flebologia e Patologie Linfatiche
- ♦ Lezioni teoriche, domande all'esperto e/o al tutore, forum di discussione su questioni controverse e compiti di riflessione individuale
- ♦ Contenuti disponibili da qualsiasi dispositivo fisso o mobile dotato di connessione a internet



Migliora le tue conoscenze grazie a questo Corso Universitario in Flebologia e Patologie Linfatiche, che ti permetterà di specializzarti e di raggiungere l'eccellenza in questo campo"

“

Questo Corso Universitario è il miglior investimento che tu possa fare nella scelta di un programma di aggiornamento per due motivi: oltre ad aggiornare le tue conoscenze in Flebologia e Patologie Linfatiche. Estetica del Corpo, otterrai una qualifica di Corso Universitario rilasciata da TECH Università Tecnologica”

Il personale docente del programma comprende rinomati specialisti della Medicina Estetica, che forniscono agli studenti le competenze necessarie a intraprendere un percorso di studio eccellente.

I contenuti multimediali, sviluppati in base alle ultime tecnologie educative, forniranno al professionista un apprendimento coinvolgente e localizzato, ovvero inserito in un contesto reale.

La creazione di questo programma è incentrata sull'Apprendimento Basato su Problemi, mediante il quale il medico deve cercare di risolvere le diverse situazioni che gli si presentano durante il corso. Lo studente potrà usufruire di un innovativo sistema di video interattivi creati da esperti di rinomata fama nel campo della Flebologia e delle Patologie Linfatiche.

Non esitare e specializzati in TECH. Potrai trovare il miglior materiale didattico con lezioni virtuali.

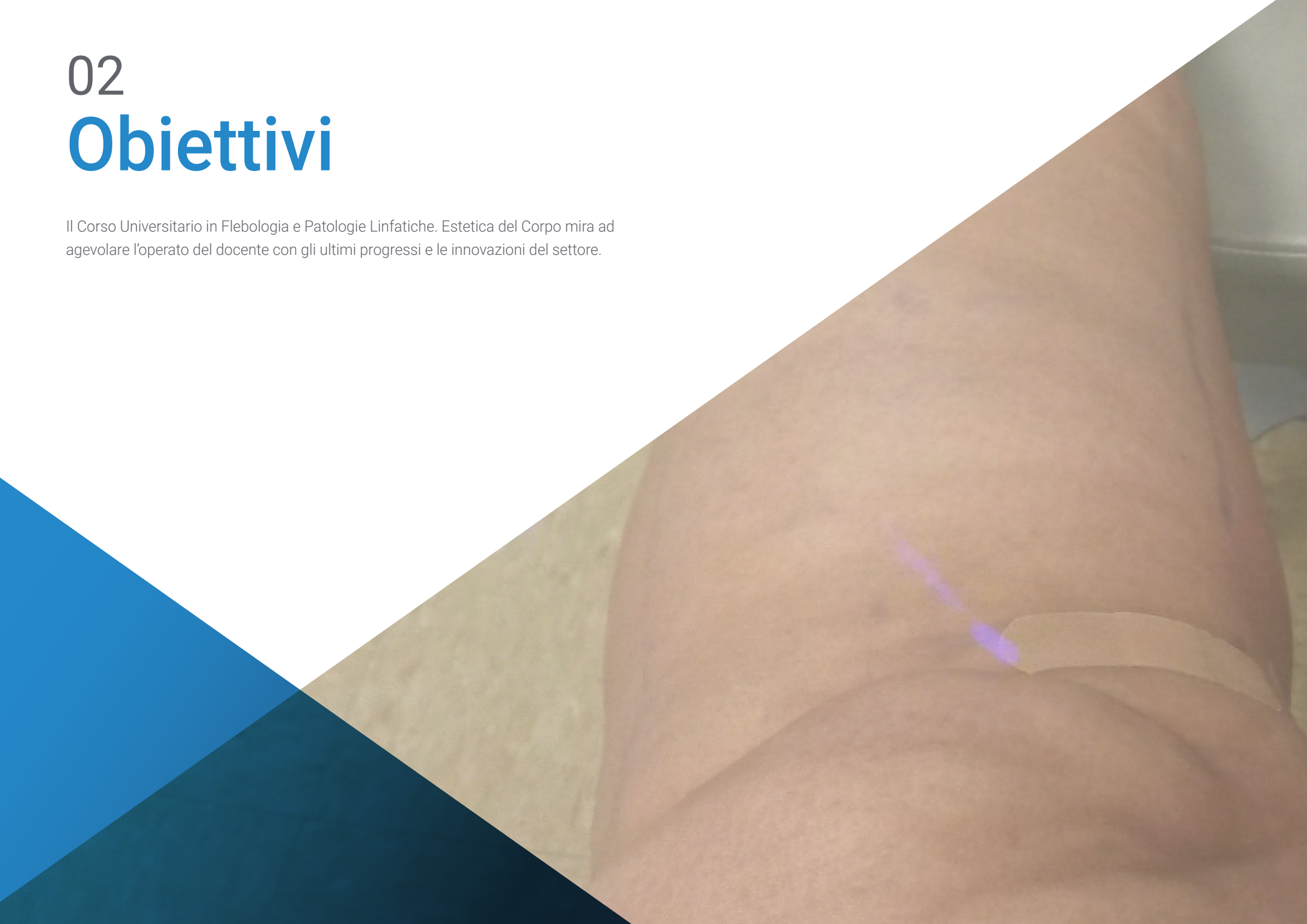
Questo Corso Universitario 100% online ti permetterà di conciliare i tuoi studi con il lavoro, migliorando le tue conoscenze in questo campo.



02

Obiettivi

Il Corso Universitario in Flebologia e Patologie Linfatiche. Estetica del Corpo mira ad agevolare l'operato del docente con gli ultimi progressi e le innovazioni del settore.





“

Grazie a questo Corso Universitario potrai specializzarti in Flebologia e Patologie Linfatiche, scoprendo gli ultimi progressi del settore”



Obiettivi generali

- Acquisire la conoscenza di tutte le modalità di trattamento anti-aging ed estetico, includendo gli strumenti necessari per esercitare questa specialità nella propria professione quotidiana
- Imparare a controllare, ritardare e prevenire l'invecchiamento

“

Un'opportunità unica per i professionisti alla ricerca di un Corso Universitario efficace e che desiderano avanzare a livello professionale"





Obiettivi specifici

- Possedere un'adeguata conoscenza dell'anatomia, della fisiologia, della fisiopatologia e dell'eziopatogenesi dei disturbi che coinvolgono il pannicolo adiposo e dei disturbi venolinfatici degli arti
- Conoscere le principali caratteristiche del tessuto adiposo e le sue variazioni con l'età e il sesso, così come le principali anomalie legate all'obesità e al sovrappeso
- Analizzare i principali meccanismi eziopatogenetici delle anomalie venose e linfatiche degli arti con particolare attenzione alla malattia venosa cronica e alla patologia linfatica, al modo in cui vengono diagnosticate e trattate
- Analizzare i cambiamenti legati all'invecchiamento, così come i principali trattamenti chirurgici e non chirurgici del corpo
- Conoscere a fondo e saper diagnosticare i principali quadri clinici quali cellulite, lipodistrofie, lipedema, adiposità localizzate e anomalie venolinfatiche con lo scopo di differenziare le situazioni che implicano un rischio per lo stato di salute delle modifiche estetiche

03

Direzione del corso

Il personale docente del programma comprende rinomati specialisti appartenenti al settore della Medicina Estetica, che forniscono agli studenti le competenze necessarie a intraprendere un percorso di studio eccellente. Altri esperti di riconosciuto prestigio partecipano inoltre all'ideazione e all'elaborazione del programma, completandolo in modo interdisciplinare.





“

*I principali esperti di Medicina Estetica
si sono riuniti per poterti trasmettere le
proprie conoscenze in questo settore”*

Direzione



Dott.ssa Mosquera González, Margarita

- Direttrice Medica presso l'area di Medicina Estetica Integrata. Clinica C&M Rivas. Madrid
- Primaria presso l'Unità di Medicina Preventiva dell'Ospedale Universitario Fundación Alcorcón
- Specialista in Medicina Estetica e Anti-Aging



Dott.ssa Lacosta Esclapez, Pilar

- Responsabile dell'Unità di Lipedema presso il Dipartimento di Medicina Estetica di Viamed Hospitales
- Responsabile del Dipartimento di Medicina Estetica Oncologica presso la Clinica di Chirurgia Plastica del Dott. Granado Tiogonce
- Responsabile dell'Unità Qualità di Vita del Paziente Oncologico
- Medico Estetico presso l'Ospedale di Nuestra Señora de La Paloma
- Medico Estetico presso la Clinica Pilar Lacosta
- Direttrice Medica del Centro Sergesa per le Dipendenze
- Direttrice presso l'unità di Medicina Estetica oncologica della clinica del Dott. Granado a Pozuelo de Alarcón
- Direttrice medica della clinica Dott.ssa Pilar Lacosta a Boadilla del Monte
- Alcune società a cui appartiene: Consiglio di Amministrazione del gruppo di esperti in medicina estetica nei pazienti oncologici (GEMEON), SEMNO (Società Spagnola di Nutrizione e Medicina Ortomolecolare), SEME (Società Spagnola di Medicina Estetica Oncologica)

Personale docente

Dott. Rodríguez Scheid, Salvador

- ♦ Medico e Direttore di Clínicas Estética Variclinic
- ♦ Membro dell'Associazione di Medicina Estetica di Castiglia La Mancia (AMECLM), della Società Spagnola di Medicina Estetica (SEME) e della Società spagnola di angiologia e chirurgia vascolare - capitolo di flebologia (SEACV-CF)
- ♦ Membro della Società di Cardiologia di Murcia. SMC
- ♦ Membro della società spagnola di Ecografia. SEECO
- ♦ Membro della Società Spagnola di Cardiologia. SEC
- ♦ Membro effettivo della Società Spagnola di Medicina Estetica SEME
- ♦ Membro della Società Spagnola di Medicina e Chirurgia Cosmetica. SEMCC
- ♦ Membro dell'Associazione di Medicina Estetica e Chirurgia Estetica di Murcia. AMMECC
- ♦ Membro di Soc. Esp. Angiologia e Chirurgia Vascolare. Capitolo di Flebologia. CF-SEACV
- ♦ Membro della Società Francese di Flebologia. SFP

Dott. Zamora Iniesta, Tomás

- ♦ Direttore Medico di "Dott. Tomás Zamora. Clinica Estetica"
- ♦ Membro delle seguenti Società: Società Spagnola di Medicina Estetica (SEME), Società Spagnola di Laser Medico Chirurgico (SELMQ), Consiglio di Amministrazione dell'Associazione di Medicina Estetica e Chirurgia Cosmetica di Murcia (AMMECC)

Dott. Fortes Madrigal, Antonio

- ♦ Direttore Commerciale, Tecnico e Scientifico Internazionale di Medika Light
- ♦ Direttore della Divisione Tecnologia CCMIR
- ♦ Direttore Internazionale Commerciale, Tecnico e Scientifico di Lyposmol
- ♦ Direttore Commerciale, Tecnico e Scientifico presso Alma Lasers
- ♦ Direttore Commerciale, Tecnico e Scientifico presso LPG
- ♦ Direttore di una Clinica Privata di Terapia del Dolore e Propriocezione





“

Il nostro personale docente ti fornirà tutte le sue conoscenze in modo che tu ti mantenga sempre aggiornato sulle ultime novità relative alle disciplina”

04

Struttura e contenuti

La struttura dei contenuti è stata ideata da una squadra di professionisti appartenenti al settore della Medicina Estetica. Si tratta di un personale docente con una vasta esperienza e un riconosciuto prestigio nel settore, nella revisione di casi studiati, diagnosticati e con un'ampia conoscenza delle nuove tecnologie applicate all'insegnamento.





“

Questo Corso Universitario in Flebologia e Patologie Linfatiche. Estetica del Corpo possiede il programma scientifico più completo e aggiornato del mercato”

Modulo 1. Flebologia e disturbi linfatici. Estetica del corpo

- 1.1. Anatomia, fisiologia, fisiopatologia del sistema venoso. Diagnosi e trattamento della malattia venosa cronica
 - 1.1.1. Anatomia e fisiologia del sistema venoso
 - 1.1.2. Fisiopatologia del sistema venoso. Vene varicose. Iperensione venosa
 - 1.1.3. Eziopatogenesi delle vene varicose. Fattori aggravanti
 - 1.1.4. Diagnosi clinica e strumentale. Classificazione CEAP
 - 1.1.5. Trattamento della malattia venosa cronica
- 1.2. Anatomia, fisiologia, fisiopatologia del sistema linfatico. Diagnosi e trattamento del linfedema
 - 1.2.1. Anatomia e fisiologia del sistema linfatico
 - 1.2.2. Fisiopatologia del sistema linfatico e degli edema
 - 1.2.3. Diagnosi e classificazione dei linfedema
 - 1.2.4. Trattamento conservativo del linfedema
 - 1.2.5. Trattamento chirurgico del linfedema
- 1.3. Embriologia, anatomia, fisiologia e fisiopatologia del tessuto adiposo
 - 1.3.1. Embriologia del tessuto adiposo bianco e del tessuto adiposo bruno
 - 1.3.2. Anatomia del tessuto adiposo
 - 1.3.3. Tessuto adiposo come organo endocrino
 - 1.3.4. Fisiologia del tessuto adiposo. Lipogenesi e lipolisi
 - 1.3.5. Panoramica generale su sovrappeso e obesità. Epidemiologia
- 1.4. Metodi diagnostici nei disturbi del profilo corporeo
 - 1.4.1. La storia clinica
 - 1.4.2. Antropometria
 - 1.4.3. Bioimpedenza
 - 1.4.4. Tecniche di diagnostica per immagini applicate allo studio del profilo corporeo
 - 1.4.5. Tecniche analitiche e complementari
- 1.5. Definizione, eziopatogenesi e diagnosi dei disturbi del body contouring
 - 1.5.1. Cellulite
 - 1.5.2. Adiposità localizzata
 - 1.5.3. Lipedema
 - 1.5.4. Flaccidità
 - 1.5.5. Cambiamenti corporei legati all'invecchiamento





- 1.6. Tecniche non chirurgiche per il trattamento delle alterazioni del body contouring
 - 1.6.1. Trattamenti a domicilio
 - 1.6.2. Tecniche fisiche nel trattamento del body contouring: elettroterapia, ultrasuoni, radiofrequenza, pressoterapia, ecc.
 - 1.6.3. Tecniche di infiltrazione nel trattamento del body contouring: mesoterapia/ intradermoterapia. Idrolipoclasia
 - 1.6.4. Carbossiterapia
 - 1.6.5. Protocolli di trattamento
- 1.7. Tecniche chirurgiche per il trattamento delle alterazioni del body contouring
 - 1.7.1. Trattamento chirurgico del reflusso venoso
 - 1.7.2. Tecniche di liposuzione e liposuzione assistita
 - 1.7.3. Plastiche
 - 1.7.4. Tecniche chirurgiche e mininvasive per il trattamento del sovrappeso e dell'obesità (palloncino gastrico, chirurgia bariatrica)
 - 1.7.5. Protocolli pre e post-operatori del lipedema
- 1.8. Lipedema e lipodistrofie
 - 1.8.1. Epidemiologia ed eziopatogenesi del lipedema
 - 1.8.2. Diagnosi clinica e strumentale del lipedema
 - 1.8.3. Trattamento conservativo del lipedema
 - 1.8.4. Trattamento chirurgico del lipedema
 - 1.8.5. Lipodistrofie congenite e acquisite
- 1.9. Cellulite
 - 1.9.1. Diagnosi e classificazione
 - 1.9.2. Protocollo di trattamenti
 - 1.9.3. Trattamenti medico-estetici e chirurgici
 - 1.9.4. Trattamenti a domicilio
 - 1.9.5. Raccomandazioni per il controllo dei fattori aggravanti
- 1.10. Protocolli di trattamento per alterazioni del body contouring
 - 1.10.1. In sovrappeso e obesità
 - 1.10.2. In adiposità localizzate
 - 1.10.3. In flaccidità corporea
 - 1.10.4. In malattia venosa cronica
 - 1.10.5. In patologia linfatica degli arti

05

Metodologia

Questo programma ti offre un modo differente di imparare. La nostra metodologia si sviluppa in una modalità di apprendimento ciclico: *il Relearning*.

Questo sistema di insegnamento viene applicato nelle più prestigiose facoltà di medicina del mondo ed è considerato uno dei più efficaci da importanti pubblicazioni come il *New England Journal of Medicine*.



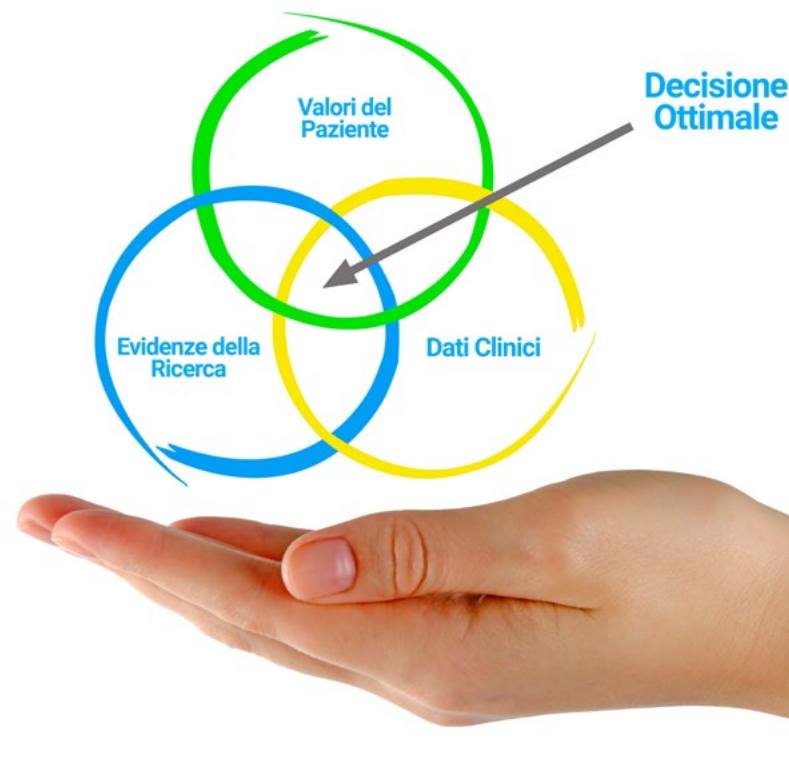
“

Scopri il Relearning, un sistema che abbandona l'apprendimento lineare convenzionale, per guidarti attraverso dei sistemi di insegnamento ciclici: una modalità di apprendimento che ha dimostrato la sua enorme efficacia, soprattutto nelle materie che richiedono la memorizzazione”

In TECH applichiamo il Metodo Casistico

Cosa dovrebbe fare un professionista per affrontare una determinata situazione? Durante il programma affronterai molteplici casi clinici simulati ma basati su pazienti reali, per risolvere i quali dovrai indagare, stabilire ipotesi e infine fornire una soluzione. Esistono molteplici prove scientifiche sull'efficacia del metodo. Gli specialisti imparano meglio e in modo più veloce e sostenibile nel tempo.

Grazie a TECH potrai sperimentare un modo di imparare che sta scuotendo le fondamenta delle università tradizionali di tutto il mondo.



Secondo il dottor Gervas, il caso clinico è una presentazione con osservazioni del paziente, o di un gruppo di pazienti, che diventa un "caso", un esempio o un modello che illustra qualche componente clinica particolare, sia per il suo potenziale didattico che per la sua singolarità o rarità. È essenziale che il caso faccia riferimento alla vita professionale attuale, cercando di ricreare le condizioni reali della pratica professionale del medico.

“

Sapevi che questo metodo è stato sviluppato ad Harvard nel 1912 per gli studenti di Diritto? Il metodo casistico consisteva nel presentare agli studenti situazioni reali complesse per far prendere loro decisioni e giustificare come risolverle. Nel 1924 fu stabilito come metodo di insegnamento standard ad Harvard”

L'efficacia del metodo è giustificata da quattro risultati chiave:

1. Gli studenti che seguono questo metodo, non solo assimilano i concetti, ma sviluppano anche la capacità mentale, grazie a esercizi che valutano situazioni reali e richiedono l'applicazione delle conoscenze.
2. L'apprendimento è solidamente fondato su competenze pratiche, che permettono allo studente di integrarsi meglio nel mondo reale.
3. L'approccio a situazioni nate dalla realtà rende più facile ed efficace l'assimilazione delle idee e dei concetti.
4. La sensazione di efficienza degli sforzi compiuti diventa uno stimolo molto importante per gli studenti e si traduce in un maggiore interesse per l'apprendimento e in un aumento del tempo dedicato al corso.



Metodologia Relearning

TECH coniuga efficacemente la metodologia del Caso di Studio con un sistema di apprendimento 100% online basato sulla ripetizione, che combina 8 diversi elementi didattici in ogni lezione.

Potenziamo il Caso di Studio con il miglior metodo di insegnamento 100% online: il Relearning.

Il medico imparerà mediante casi reali e la risoluzione di situazioni complesse in contesti di apprendimento simulati. Queste simulazioni sono sviluppate grazie all'uso di software di ultima generazione per facilitare un apprendimento coinvolgente.



All'avanguardia della pedagogia mondiale, il metodo Relearning è riuscito a migliorare i livelli di soddisfazione generale dei professionisti che completano i propri studi, rispetto agli indicatori di qualità della migliore università online del mondo (Columbia University).

Grazie a questa metodologia abbiamo formato con un successo senza precedenti più di 250.000 medici di tutte le specialità cliniche, indipendentemente dal carico chirurgico. La nostra metodologia pedagogica è stata sviluppata in un contesto molto esigente, con un corpo di studenti universitari di alto profilo socio-economico e un'età media di 43,5 anni.

Il Relearning ti permetterà di apprendere con meno sforzo e più performance, impegnandoti maggiormente nella tua specializzazione, sviluppando uno spirito critico, difendendo gli argomenti e contrastando le opinioni: un'equazione che punta direttamente al successo.

Nel nostro programma, l'apprendimento non è un processo lineare, ma avviene in una spirale (impariamo, disimpariamo, dimentichiamo e re-impariamo). Pertanto, combiniamo ciascuno di questi elementi in modo concentrico.

Il punteggio complessivo del sistema di apprendimento di TECH è 8.01, secondo i più alti standard internazionali.



Questo programma offre i migliori materiali didattici, preparati appositamente per i professionisti:



Materiali di studio

Tutti i contenuti didattici sono creati appositamente per il corso dagli specialisti che lo impartiranno, per fare in modo che lo sviluppo didattico sia davvero specifico e concreto.

Questi contenuti sono poi applicati al formato audiovisivo che supporterà la modalità di lavoro online di TECH. Tutto questo, con le ultime tecniche che offrono componenti di alta qualità in ognuno dei materiali che vengono messi a disposizione dello studente.



Tecniche chirurgiche e procedure in video

TECH rende partecipe lo studente delle ultime tecniche, degli ultimi progressi educativi e dell'avanguardia delle tecniche mediche attuali. Il tutto in prima persona, con il massimo rigore, spiegato e dettagliato affinché tu lo possa assimilare e comprendere. E la cosa migliore è che puoi guardarli tutte le volte che vuoi.



Riepiloghi interattivi

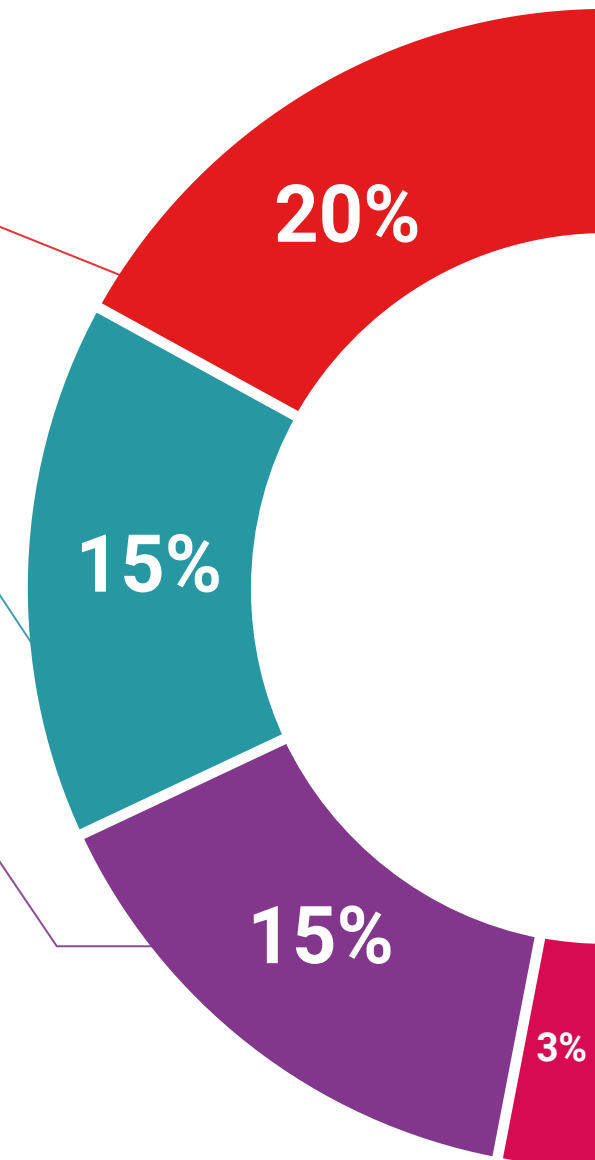
Il team di TECH presenta i contenuti in modo accattivante e dinamico in pillole multimediali che includono audio, video, immagini, diagrammi e mappe concettuali per consolidare la conoscenza.

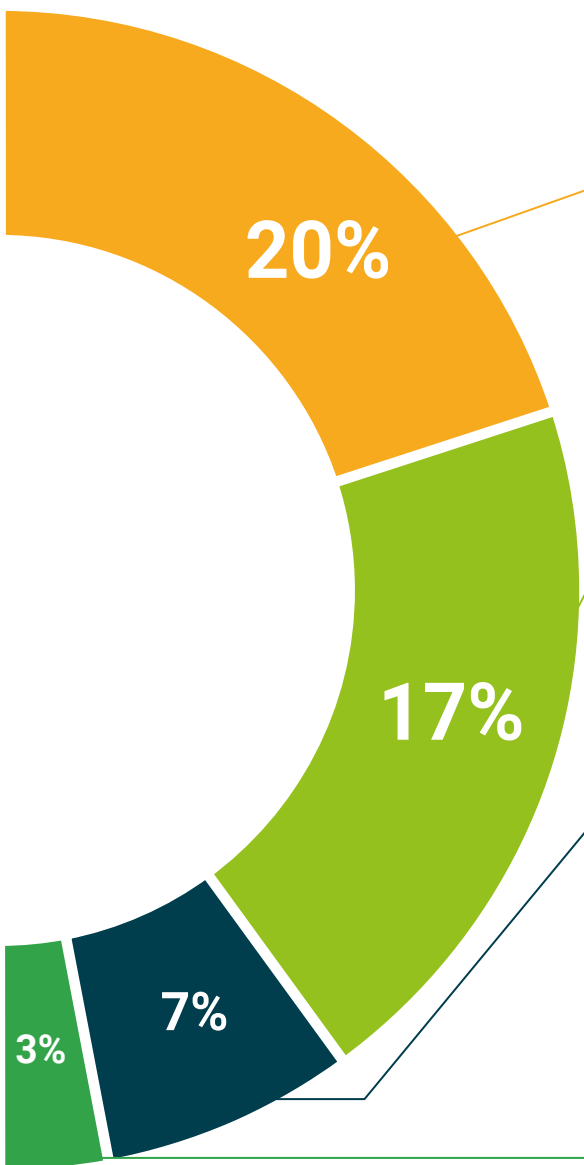
Questo esclusivo sistema di specializzazione per la presentazione di contenuti multimediali è stato premiato da Microsoft come "Caso di successo in Europa".



Letture complementari

Articoli recenti, documenti di consenso e linee guida internazionali, tra gli altri. Nella biblioteca virtuale di TECH potrai accedere a tutto il materiale necessario per completare la tua specializzazione.





Analisi di casi elaborati e condotti da esperti

Un apprendimento efficace deve necessariamente essere contestuale. Per questa ragione, TECH ti presenta il trattamento di alcuni casi reali in cui l'esperto ti guiderà attraverso lo sviluppo dell'attenzione e della risoluzione di diverse situazioni: un modo chiaro e diretto per raggiungere il massimo grado di comprensione.



Testing & Retesting

Valutiamo e rivalutiamo periodicamente le tue conoscenze durante tutto il programma con attività ed esercizi di valutazione e autovalutazione, affinché tu possa verificare come raggiungi progressivamente i tuoi obiettivi.



Master class

Esistono evidenze scientifiche sull'utilità dell'osservazione di esperti terzi: la denominazione "Learning from an Expert" rafforza le conoscenze e i ricordi e genera sicurezza nel futuro processo decisionale.



Guide di consultazione veloce

TECH ti offre i contenuti più rilevanti del corso in formato schede o guide di consultazione veloce. Un modo sintetico, pratico ed efficace per aiutare lo studente a progredire nel suo apprendimento.



06 Titolo

Il Corso Universitario in Flebologia e Patologie Linfatiche. Estetica del Corpo ti garantisce, oltre alla preparazione più rigorosa e aggiornata, l'accesso a una qualifica di Corso Universitario rilasciata da TECH Università Tecnologica.



“

Porta a termine questo programma e ricevi la tua qualifica universitaria senza spostamenti o fastidiose formalità”

Questo **Corso Universitario in Flebologia e Patologie Linfatiche. Estetica del Corpo** possiede il programma scientifico più completo e

Dopo aver superato la valutazione, lo studente riceverà mediante lettera certificata* con ricevuta di ritorno, la sua corrispondente qualifica di **Corso Universitario** rilasciata da **TECH Università Tecnologica**.

Il titolo rilasciato da **TECH Università Tecnologica** esprime la qualifica ottenuta nel Corso Universitario, e riunisce tutti i requisiti comunemente richiesti da borse di lavoro, concorsi e commissioni di valutazione di carriere professionali.

Titolo: **Corso Universitario in Flebologia e Patologie Linfatiche. Estetica del Corpo**

N. Ore Ufficiali: **150 O.**



*Se lo studente dovesse richiedere che il suo diploma cartaceo sia provvisto di Apostille dell'Aia, TECH EDUCATION effettuerà le gestioni opportune per ottenerla pagando un costo aggiuntivo.

futuro
salute fiducia persone
educazione informazione tutor
garanzia accreditamento insegnamento
istituzioni tecnologia apprendimento
comunità impegno
attenzione personalizzata innovazione
conoscenza presente qualità
formazione online
sviluppo istituzioni
classe virtuale lingu

tech università
tecnologica

Corso Universitario
Flebologia e Patologie
Linfatiche. Estetica
del Corpo

- » Modalità: online
- » Durata: 6 settimane
- » Titolo: TECH Università Tecnologica
- » Dedizione: 16 ore/settimana
- » Orario: a scelta
- » Esami: online

Corso Universitario

Flebologia e Patologie
Linfatiche. Estetica del Corpo