

Corso Universitario

Chirurgia Oncologica Colorettale





Corso Universitario Chirurgia Oncologica Colorettale

- » Modalità: online
- » Durata: 6 settimane
- » Titolo: TECH Università Tecnologica
- » Dedizione: 16 ore/settimana
- » Orario: a scelta
- » Esami: online

Accesso al sito web: www.techitute.com/it/medicina/corso-universitario/chirurgia-oncologica-colorrettale

Indice

01

Presentazione

pag. 4

02

Obiettivi

pag. 8

03

Direzione del corso

pag. 12

04

Struttura e contenuti

pag. 16

05

Metodologia

pag. 20

06

Titolo

pag. 28

01

Presentazione

Il Cancro Coloretale è una malattia comune e grave che richiede tecniche chirurgiche specializzate per il suo trattamento. Gli operatori sanitari devono mantenersi aggiornati sugli ultimi progressi in questa specialità. Pertanto, questo programma online flessibile e accessibile in modalità 100% online tratta argomenti quali l'epidemiologia e l'eziopatogenesi del Cancro coloretale, la diagnosi e la stadiazione dell'adenocarcinoma coloretale, la gestione endoscopica delle lesioni precursori e del cancro precoce, nonché il trattamento chirurgico del cancro del colon e del retto. Inoltre, i partecipanti saranno aggiornati sull'Oncologia medica e sulla radioterapia del per il Cancro coloretale, nonché su situazioni particolari come la recidiva pelvica del cancro del retto. In questo modo, lo studente migliorerà la propria capacità di aiutare i pazienti che lottano contro questa malattia, fattore che rende questo programma di grande importanza per coloro che lavorano in questa specialità medica. Essendo completamente online, sarà possibile conciliare la propria routine attuale senza alcun inconveniente, sotto la guida di docenti di grande esperienza.





“

L'Oncologia Coloretale è un argomento di grande importanza al giorno d'oggi. Accresci le tue conoscenze in questo settore grazie a questo programma specifico in modalità 100% online”

La Chirurgia Oncologica Coloretale è una branca della medicina che si occupa del trattamento del tumore del coloretale, uno dei tipi di cancro più comuni e pericolosi a livello mondiale. Per tale ragione, è essenziale disporre di professionisti altamente qualificati e specializzati in questo campo e, a tal fine, TECH offre il Corso Universitario in Chirurgia Oncologica Coloretale in modalità 100% online.

Il programma è stato ideato per trattare tutti gli aspetti fondamentali della chirurgia oncologica coloretale, dall'anatomia e fisiologia del colon e del retto, ai diversi tipi di chirurgia e alle tecniche più avanzate per il trattamento di questa malattia. Inoltre, verranno trattati argomenti quali l'epidemiologia, la diagnosi e la prevenzione del Cancro coloretale.

La metodologia di studio si adatta alle esigenze e ai tempi di ogni studente, grazie alla modalità 100% online. I contenuti sono organizzati in modo chiaro e accessibile e gli studenti avranno accesso a materiali multimediali, casi clinici e a un personale docente altamente specializzato che fornirà un supporto costante e personalizzato durante tutto il processo di apprendimento.

Il Corso Universitario in Chirurgia Oncologica Coloretale di TECH è un'opportunità unica per prepararsi in una specialità di grande importanza nel campo della medicina, che richiede un elevato livello di conoscenze teoriche e pratiche. Gli studenti potranno acquisire una preparazione completa e aggiornata sul trattamento del Cancro coloretale, che consentirà loro di migliorare le proprie prestazioni professionali e di fornire un'assistenza di qualità ai propri pazienti.

Questo **Corso Universitario in Chirurgia Oncologica Coloretale** possiede il programma scientifico più completo e aggiornato del mercato. Le caratteristiche principali del programma sono:

- ◆ Sviluppo di casi di studio presentati da esperti in Chirurgia Oncologica dell'Apparato Digerente
- ◆ Contenuti grafici, schematici ed eminentemente pratici in base ai quali sono stati concepiti forniscono informazioni scientifiche e pratiche riguardo alle discipline essenziali per l'esercizio della professione
- ◆ Esercizi pratici che offrono un processo di autovalutazione per migliorare l'apprendimento
- ◆ Particolare enfasi sulle metodologie innovative
- ◆ Lezioni teoriche, domande all'esperto e/o al tutore, forum di discussione su questioni controverse e compiti di riflessione individuale
- ◆ Disponibilità di accesso ai contenuti da qualsiasi dispositivo fisso o portatile con una connessione internet



Questo programma è un'opportunità eccellente che ti permetterà di ampliare le tue conoscenze, di migliorare il tuo profilo professionale e di contribuire al benessere della società"

“

Analizza l'epidemiologia e eziopatogenesi in Chirurgia Oncologica Colorettales, nonché i test diagnostici necessari per poterlo diagnosticare”

Il personale docente comprende professionisti del settore, che forniscono agli studenti le competenze necessarie a intraprendere un percorso di studio eccellente.

I contenuti multimediali, sviluppati in base alle ultime tecnologie educative, forniranno al professionista un apprendimento coinvolgente e localizzato, ovvero inserito in un contesto reale.

La creazione di questo programma è incentrata sull'Apprendimento Basato sui Problemi, mediante il quale il professionista deve cercare di risolvere le diverse situazioni di pratica professionale che gli si presentano durante il corso. Lo studente potrà usufruire di un innovativo sistema di video interattivi creati da esperti di rinomata fama.

Approfondirai le sindromi associate alla poliposi del colon e il rischio di sviluppare il Cancro colorettales.

Il metodo di studio di TECH ti permetterà di ottenere la qualifica in modo semplice ed efficiente.



02 Obiettivi

TECH, nel suo intento di affrontare gli argomenti più richiesti al giorno d'oggi, ha progettato questo Corso Universitario in Chirurgia Oncologica Coloretale con l'obiettivo di fornire ai partecipanti conoscenze sulle decisioni da prendere dopo la resezione endoscopica e sulla gestione di situazioni particolari come la recidiva pelvica del cancro del retto. Questo programma offre un'eccellente opportunità per migliorare la preparazione professionale in Chirurgia Oncologica Coloretale attraverso una modalità online flessibile e accessibile.





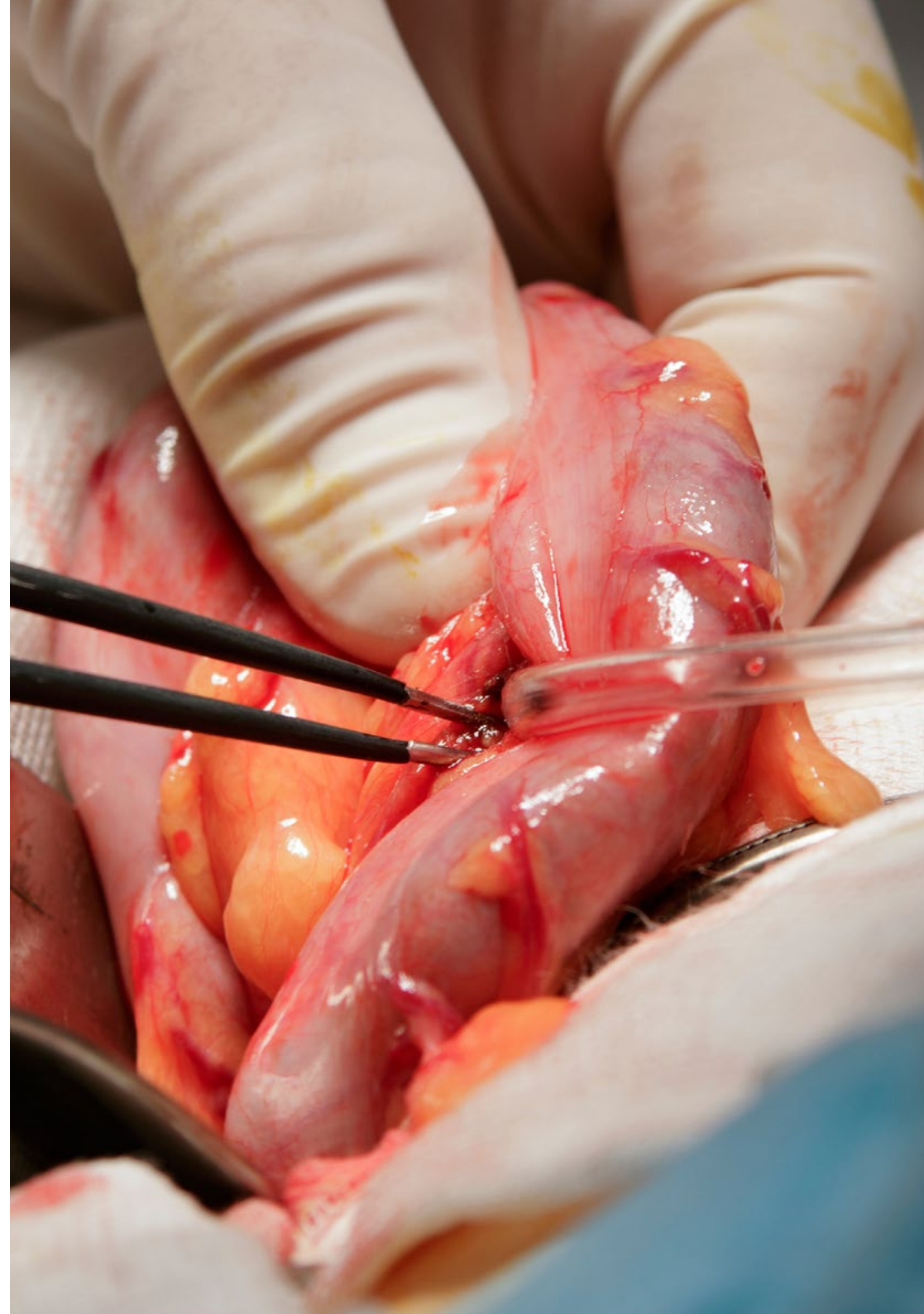
“

*Migliora il tuo profilo professionale
grazie alle conoscenze più avanzate
in Chirurgia Oncologica Colorettale”*



Obiettivi generali

- ◆ Approfondisci le conoscenze specifiche sulla gestione dei pazienti affetti da tumori che interessano l'apparato digerente
- ◆ Discernere le tecniche chirurgiche da utilizzare e le nuove tecnologie attualmente disponibili per la relativa diagnosi e trattamento
- ◆ Conoscere il futuro della chirurgia moderna e i modi in cui si sta sviluppando
- ◆ Studiare i fondamenti della ricerca in chirurgia oncologica
- ◆ Conoscere il modo con cui sviluppare progetti di ricerca, come farlo e da chi farsi aiutare
- ◆ Sviluppare competenze e conoscenze tecniche grazie al quale affrontare qualsiasi situazione presentata da un paziente in un'unità di chirurgia oncologica dell'apparato digerente





Obiettivi specifici

- ◆ Analizzare l'epidemiologia e l'eziopatogenesi in Chirurgia Oncologica Coloretta, nonché i test diagnostici necessari per poterlo diagnosticare Riconoscere i test di screening per la diagnosi precoce nella popolazione generale e sapere quale sarà la prognosi di questi pazienti e come devono essere seguiti
 - ◆ Conoscere le sindromi associate alla poliposi del colon e il loro rischio di sviluppare il cancro del coloretta
 - ◆ Analizzare il trattamento chirurgico del cancro del colon a seconda della sua localizzazione: destra, trasversale o sinistra
 - ◆ Approfondire l'anatomia del bacino e i diversi organi e strutture in esso ospitati
 - ◆ Riconoscere le differenze tra il bacino maschile e quello femminile, studiando le relazioni anatomiche tra di essi e conoscendo i piani di approccio chirurgico
 - ◆ Approfondire l'importanza e il significato di "escissione completa del mesoretto", differenziando le diverse opzioni di trattamento a seconda dello stadio locale e della localizzazione del tumore
 - ◆ Conoscere le diverse tecniche chirurgiche disponibili per ogni caso: chirurgia transanale mininvasiva (TAMIS), escissione mesoretta transanale completa TATME, chirurgia laparoscopica e robotica, conservazione degli sfinteri, tecniche di esenterazione pelvica o amputazione addomino-perineale
 - ◆ Conoscere quali sono i trattamenti applicati dall'Oncologia Medica nel cancro coloretta, in quali stadi sono utili, quali sono le opzioni terapeutiche, in quale momento devono essere applicate e per quale durata
- ◆ Conoscere il ruolo della radioterapia nel cancro coloretta, in particolare nel cancro del retto Comprendere quando può essere applicata e le differenze nei risultati, negli effetti collaterali e nelle sequele a seconda del momento in cui viene applicata Approfondire il suo ruolo in altre situazioni come le recidive locali e la malattia linfonodale retroperitoneale
 - ◆ Analizzare le diverse modalità di trattamento neoadiuvante nel carcinoma del retto e i loro risultati, conoscendo i benefici che ciascuna strategia può fornire
 - ◆ Conoscere gli aspetti fondamentali della gestione dei pazienti affetti da tumore coloretta in alcune situazioni particolari: ostruzione, trattamento con protesi o chirurgia; chirurgia urgente nei pazienti trattati con antiVEGF, gestione della recidiva pelvica; trattamento delle adenopatie iliache positive; recidiva linfonodale retroperitoneale: radioterapia o chirurgia



Aggiorna il tuo profilo professionale in un settore con ampie possibilità di espansione interno del settore sanitario"

03

Direzione del corso

Il Corso Universitario in Chirurgia Oncologica Colorettales di TECH si avvale di un personale docente altamente qualificato e con una vasta esperienza nel campo dell'Oncologia dell'Apparato Digerente. Il personale docente del programma è impegnato nella specializzazione e nell'aggiornamento delle conoscenze dei partecipanti e offre un insegnamento completo e specializzato nel trattamento chirurgico del Cancro Colorettales. La qualità del personale docente è garanzia dell'eccellenza accademica del programma e della preparazione specialistica dei medici che vi partecipano.





“

Il personale docente altamente qualificato costituisce il team di gestione di questo programma”

Direzione



Dott. Alonso Casado, Oscar

- ◆ Responsabile di Chirurgia Epatobiliopancreatica presso l'Ospedale MD Anderson Cancer Center di Madrid
- ◆ Specialista nel Servizio di Chirurgia Oncologica Generale e dell'Apparato Digerente presso l'MD Anderson Cancer Center di Madrid, collaborando con l'Unità di Chirurgia Toracica e l'Unità di Chirurgia Plastica
- ◆ Chirurgo strutturato presso gli ospedali Quirónsalud Sur e El Escorial
- ◆ Tutor Clinico per Insegnamento Pratico presso l'UFV e il Centro Tumori MD Anderson di Madrid
- ◆ Laurea in Chirurgia e Medicina presso l'UCM
- ◆ Certificato in Chirurgia Console del Sistema Robotico Da Vinci Xi



04

Struttura e contenuti

Il Corso Universitario in Chirurgia Oncologica Colorettale di TECH è un programma 100% online rivolta a medici che desiderano aggiornare il proprio profilo professionale in questa specialità. Il modulo sulla Chirurgia Oncologica Colorettale è suddiviso in dieci sezioni che tratteranno tutti gli aspetti, dall'epidemiologia ed eziopatogenesi del cancro colorettale al trattamento chirurgico in situazioni particolari. I partecipanti impareranno a conoscere la diagnosi e la stadiazione dell'adenocarcinoma colorettale, nonché le sindromi poliposiche e la gestione endoscopica delle lesioni precursori e del cancro precoce. Verranno inoltre trattati argomenti relativi all'anatomia chirurgica della pelvi e alle diverse opzioni di trattamento medico e radioterapico per il cancro colorettale. Tutto questo in un materiale di studio dinamico, distribuito in varie risorse multimediali e disponibile per la consultazione o il download.



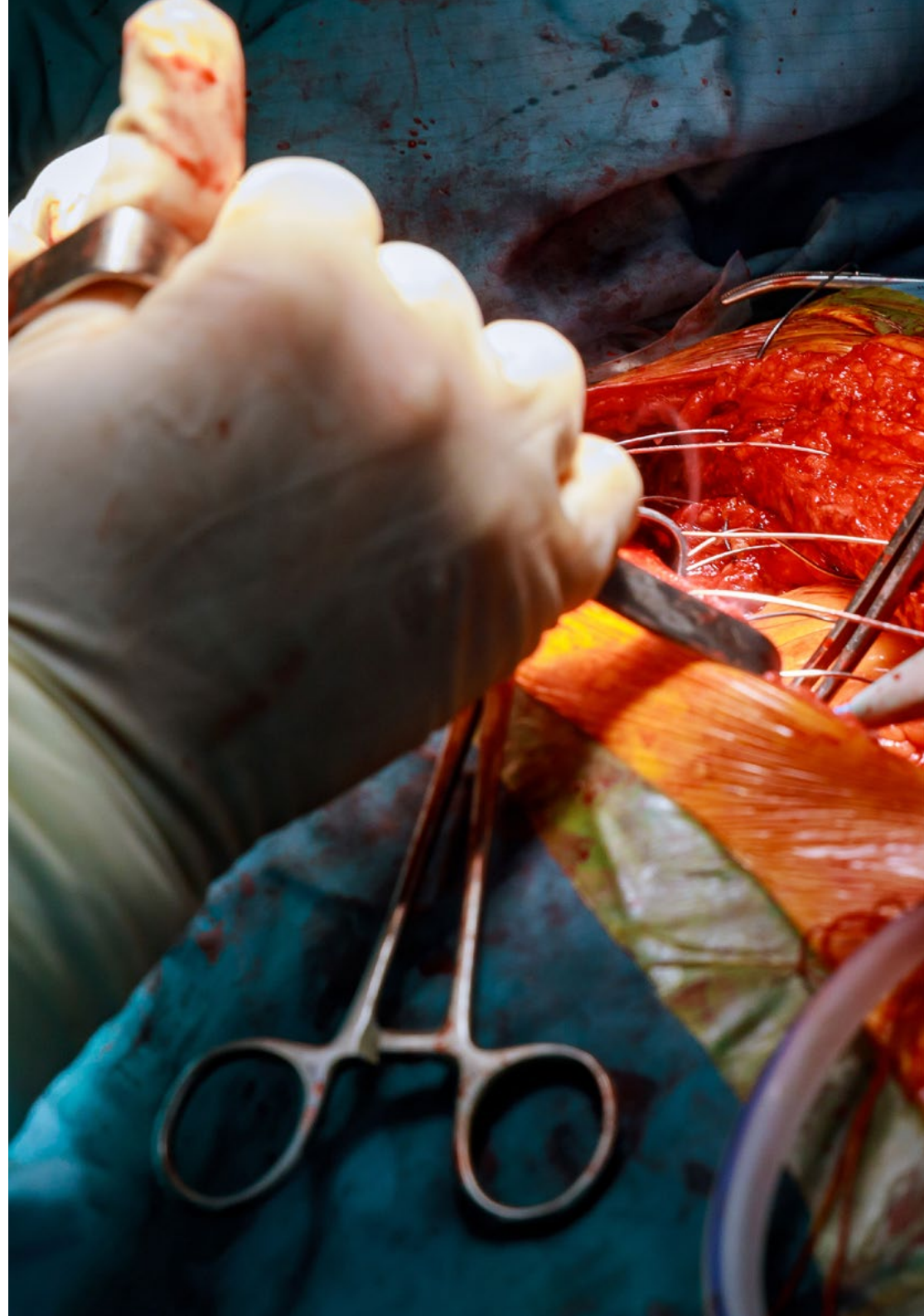


“

Grazie alla metodologia Relearning e al sistema di studio in modalità 100% online, potrai accedere a un percorso accademico completo in modo agile e al tuo ritmo”

Modulo 1. Chirurgia oncologica coloretta

- 1.1. Cancro colorettae
 - 1.1.1. Epidemiologia ed eziopatogenesi
 - 1.1.2. Diagnosi e stadiazione
 - 1.1.3. Monitoraggio e prognosi dell'adenocarcinoma colorettae
- 1.2. Sindromi da poliposi
 - 1.2.1. Diagnosi
 - 1.2.2. Trattamento
 - 1.2.3. Monitoraggio
- 1.3. Gestione endoscopica di lesioni precancerose e cancro precoce
 - 1.3.1. Lesioni precursori
 - 1.3.2. Cancro precoce
 - 1.3.3. Decisioni dopo la resezione endoscopica
- 1.4. Trattamento chirurgico del cancro del colon. Concetti fondamentali in materia di stomie
 - 1.4.1. Colon destro
 - 1.4.2. Colon trasverso
 - 1.4.3. Colon sinistro
 - 1.4.4. Colostomie e ileostomie
- 1.5. Anatomia chirurgica della pelvi
 - 1.5.1. Concetti generali
 - 1.5.2. Pelvi Maschile
 - 1.5.3. Pelvi femminile
- 1.6. Trattamento chirurgico del cancro del retto
 - 1.6.1. Stadi precoci
 - 1.6.2. Stadi avanzati
 - 1.6.3. Sequele funzionali





- 1.7. Oncologia medica nel cancro coloretale
 - 1.7.1. Cancro coloretale non metastatico
 - 1.7.2. Cancro coloretale metastatico
 - 1.7.3. Trattamento palliativo
- 1.8. Oncologia Radioterapica nel cancro coloretale
 - 1.8.1. Radioterapia nel cancro del retto
 - 1.8.2. Radioterapia per recidiva pelvica
 - 1.8.3. Radioterapia in situazioni particolari
- 1.9. Trattamento neoadiuvante totale del cancro al retto. Watch and wait
 - 1.9.1. Concetto e razionale della Trattamento Neoadiuvante Totale
 - 1.9.2. Attuali schemi di Trattamento Neoadiuvante Totale
 - 1.9.3. Concetto di Watch and wait, gestione e indicazioni
- 1.10. Trattamento chirurgico in situazioni speciali
 - 1.10.1. Recidiva pelvica di cancro del retto
 - 1.10.2. Adenopatie pelviche positive nel cancro del retto
 - 1.10.3. Recidiva linfonodale retroperitoneale: Chirurgia vs. Radioterapia

“

Questo Corso Universitario in Chirurgia Oncologica Coloretale rappresenta un'opportunità unica di aggiornamento sotto la guida di un prestigioso personale docente e con il supporto di un contenuto di alta qualità. Iscriviti subito”

05

Metodologia

Questo programma ti offre un modo differente di imparare. La nostra metodologia si sviluppa in una modalità di apprendimento ciclico: *il Relearning*.

Questo sistema di insegnamento viene applicato nelle più prestigiose facoltà di medicina del mondo ed è considerato uno dei più efficaci da importanti pubblicazioni come il *New England Journal of Medicine*.



“

Scopri il Relearning, un sistema che abbandona l'apprendimento lineare convenzionale, per guidarti attraverso dei sistemi di insegnamento ciclici: una modalità di apprendimento che ha dimostrato la sua enorme efficacia, soprattutto nelle materie che richiedono la memorizzazione”

In TECH applichiamo il Metodo Casistico

Cosa dovrebbe fare un professionista per affrontare una determinata situazione? Durante il programma affronterai molteplici casi clinici simulati ma basati su pazienti reali, per risolvere i quali dovrai indagare, stabilire ipotesi e infine fornire una soluzione. Esistono molteplici prove scientifiche sull'efficacia del metodo. Gli specialisti imparano meglio e in modo più veloce e sostenibile nel tempo.

Grazie a TECH potrai sperimentare un modo di imparare che sta scuotendo le fondamenta delle università tradizionali di tutto il mondo.



Secondo il dottor Gervas, il caso clinico è una presentazione con osservazioni del paziente, o di un gruppo di pazienti, che diventa un "caso", un esempio o un modello che illustra qualche componente clinica particolare, sia per il suo potenziale didattico che per la sua singolarità o rarità. È essenziale che il caso faccia riferimento alla vita professionale attuale, cercando di ricreare le condizioni reali della pratica professionale del medico.

“

Sapevi che questo metodo è stato sviluppato ad Harvard nel 1912 per gli studenti di Diritto? Il metodo casistico consisteva nel presentare agli studenti situazioni reali complesse per far prendere loro decisioni e giustificare come risolverle. Nel 1924 fu stabilito come metodo di insegnamento standard ad Harvard”

L'efficacia del metodo è giustificata da quattro risultati chiave:

1. Gli studenti che seguono questo metodo, non solo assimilano i concetti, ma sviluppano anche la capacità mentale, grazie a esercizi che valutano situazioni reali e richiedono l'applicazione delle conoscenze.
2. L'apprendimento è solidamente fondato su competenze pratiche, che permettono allo studente di integrarsi meglio nel mondo reale.
3. L'approccio a situazioni nate dalla realtà rende più facile ed efficace l'assimilazione delle idee e dei concetti.
4. La sensazione di efficienza degli sforzi compiuti diventa uno stimolo molto importante per gli studenti e si traduce in un maggiore interesse per l'apprendimento e in un aumento del tempo dedicato al corso.



Metodologia Relearning

TECH coniuga efficacemente la metodologia del Caso di Studio con un sistema di apprendimento 100% online basato sulla ripetizione, che combina 8 diversi elementi didattici in ogni lezione.

Potenziamo il Caso di Studio con il miglior metodo di insegnamento 100% online: il Relearning.

Il medico imparerà mediante casi reali e la risoluzione di situazioni complesse in contesti di apprendimento simulati. Queste simulazioni sono sviluppate grazie all'uso di software di ultima generazione per facilitare un apprendimento coinvolgente.



All'avanguardia della pedagogia mondiale, il metodo Relearning è riuscito a migliorare i livelli di soddisfazione generale dei professionisti che completano i propri studi, rispetto agli indicatori di qualità della migliore università online del mondo (Columbia University).

Grazie a questa metodologia abbiamo formato con un successo senza precedenti più di 250.000 medici di tutte le specialità cliniche, indipendentemente dal carico chirurgico. La nostra metodologia pedagogica è stata sviluppata in un contesto molto esigente, con un corpo di studenti universitari di alto profilo socio-economico e un'età media di 43,5 anni.

Il Relearning ti permetterà di apprendere con meno sforzo e più performance, impegnandoti maggiormente nella tua specializzazione, sviluppando uno spirito critico, difendendo gli argomenti e contrastando le opinioni: un'equazione che punta direttamente al successo.

Nel nostro programma, l'apprendimento non è un processo lineare, ma avviene in una spirale (impariamo, disimpariamo, dimentichiamo e re-impariamo). Pertanto, combiniamo ciascuno di questi elementi in modo concentrico.

Il punteggio complessivo del sistema di apprendimento di TECH è 8.01, secondo i più alti standard internazionali.

Questo programma offre i migliori materiali didattici, preparati appositamente per i professionisti:



Materiali di studio

Tutti i contenuti didattici sono creati appositamente per il corso dagli specialisti che lo impartiranno, per fare in modo che lo sviluppo didattico sia davvero specifico e concreto.

Questi contenuti sono poi applicati al formato audiovisivo che supporterà la modalità di lavoro online di TECH. Tutto questo, con le ultime tecniche che offrono componenti di alta qualità in ognuno dei materiali che vengono messi a disposizione dello studente.



Tecniche chirurgiche e procedure in video

TECH rende partecipe lo studente delle ultime tecniche, degli ultimi progressi educativi e dell'avanguardia delle tecniche mediche attuali. Il tutto in prima persona, con il massimo rigore, spiegato e dettagliato affinché tu lo possa assimilare e comprendere. E la cosa migliore è che puoi guardarli tutte le volte che vuoi.



Riepiloghi interattivi

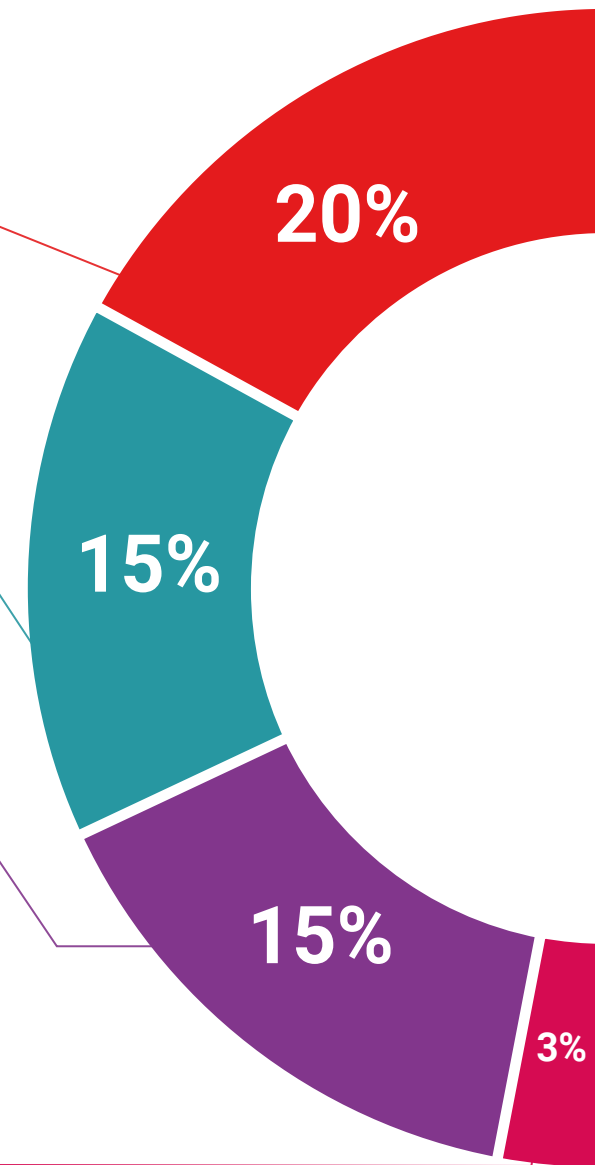
Il team di TECH presenta i contenuti in modo accattivante e dinamico in pillole multimediali che includono audio, video, immagini, diagrammi e mappe concettuali per consolidare la conoscenza.

Questo esclusivo sistema di specializzazione per la presentazione di contenuti multimediali è stato premiato da Microsoft come "Caso di successo in Europa".



Letture complementari

Articoli recenti, documenti di consenso e linee guida internazionali, tra gli altri. Nella biblioteca virtuale di TECH potrai accedere a tutto il materiale necessario per completare la tua specializzazione.





Analisi di casi elaborati e condotti da esperti

Un apprendimento efficace deve necessariamente essere contestuale. Per questa ragione, TECH ti presenta il trattamento di alcuni casi reali in cui l'esperto ti guiderà attraverso lo sviluppo dell'attenzione e della risoluzione di diverse situazioni: un modo chiaro e diretto per raggiungere il massimo grado di comprensione.



Testing & Retesting

Valutiamo e rivalutiamo periodicamente le tue conoscenze durante tutto il programma con attività ed esercizi di valutazione e autovalutazione, affinché tu possa verificare come raggiungi progressivamente i tuoi obiettivi.



Master class

Esistono evidenze scientifiche sull'utilità dell'osservazione di esperti terzi: la denominazione "Learning from an Expert" rafforza le conoscenze e i ricordi e genera sicurezza nel futuro processo decisionale.



Guide di consultazione veloce

TECH ti offre i contenuti più rilevanti del corso in formato schede o guide di consultazione veloce. Un modo sintetico, pratico ed efficace per aiutare lo studente a progredire nel suo apprendimento.



06 Titolo

Il Corso Universitario in Chirurgia Oncologica Colorettale garantisce, oltre alla preparazione più rigorosa e aggiornata, il conseguimento di una qualifica di Corso Universitario rilasciata da TECH Università Tecnologica.



“

Porta a termine questo programma e ricevi la tua qualifica universitaria senza spostamenti o fastidiose formalità”

Questo **Corso Universitario in Chirurgia Oncologica Coloretale** possiede il programma scientifico più completo e aggiornato del mercato.

Dopo aver superato la valutazione, lo studente riceverà mediante lettera certificata* con ricevuta di ritorno, la sua corrispondente qualifica di **Corso Universitario** rilasciata da **TECH Università Tecnologica**.

Il titolo rilasciato da **TECH Università Tecnologica** esprime la qualifica ottenuta nel Corso Universitario, e riunisce tutti i requisiti comunemente richiesti da borse di lavoro, concorsi e commissioni di valutazione di carriere professionali.

Titolo: **Corso Universitario in Chirurgia Oncologica Coloretale**

N° Ore Ufficiali: **150 o.**



*Apostille dell'Aia. Se lo studente dovesse richiedere che il suo diploma cartaceo sia provvisto di Apostille dell'Aia, TECH EDUCATION effettuerà le gestioni opportune per ottenerla pagando un costo aggiuntivo.

futuro
salute fiducia persone
educazione informazione tutor
garanzia accreditamento insegnamento
istituzioni tecnologia apprendimento
comunità impegno
attenzione personalizzata innovazione
conoscenza presente qualità
formazione online
sviluppo istituzioni
classe virtuale lingue

tech università
tecnologica

Corso Universitario
Chirurgia Oncologica
Colorettale

- » Modalità: online
- » Durata: 6 settimane
- » Titolo: TECH Università Tecnologica
- » Dedizione: 16 ore/settimana
- » Orario: a scelta
- » Esami: online

Corso Universitario

Chirurgia Oncologica Colorettale

