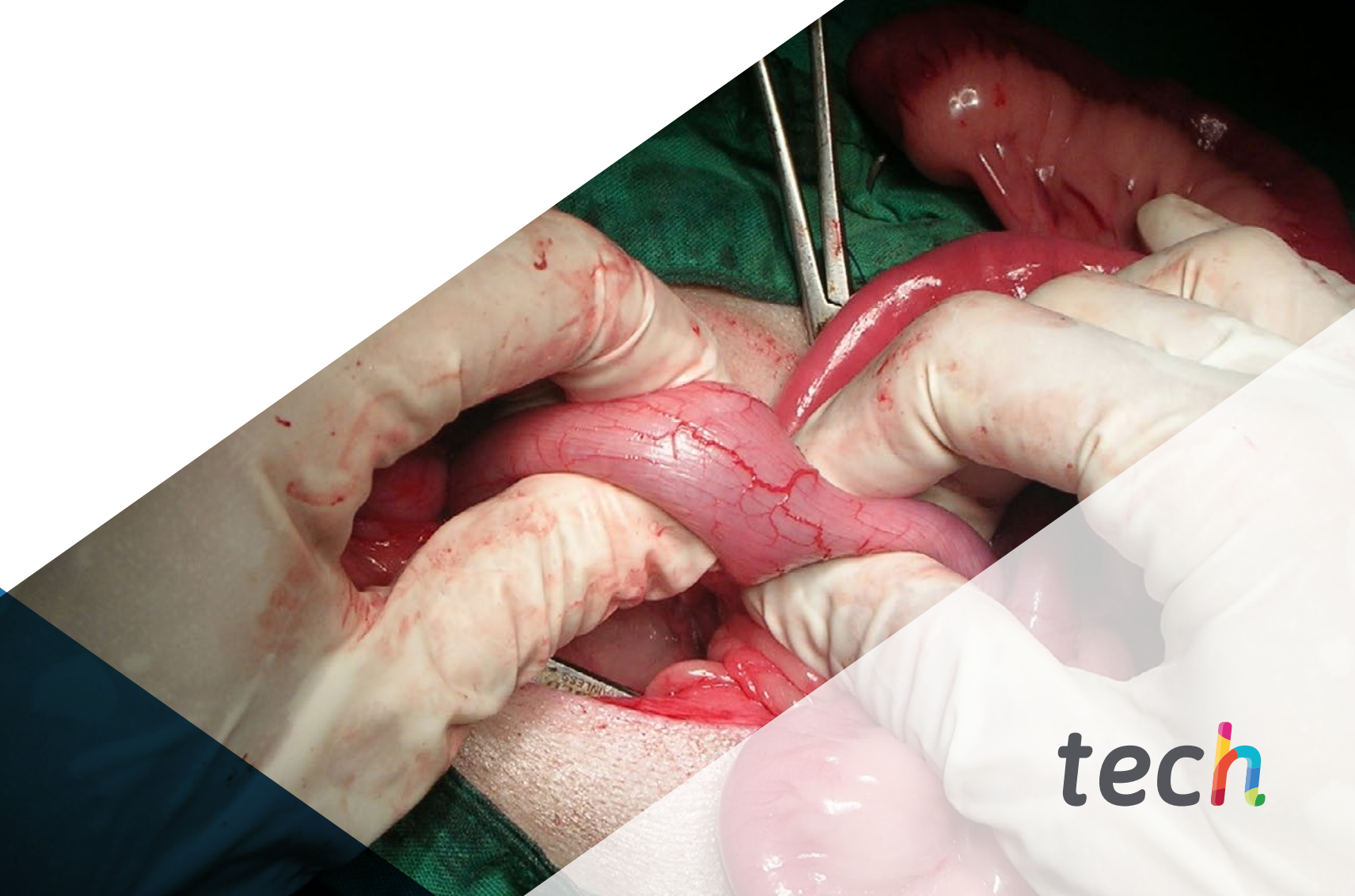


# Formation Pratique

## Actualisation en Chirurgie Urologique



tech



**tech**

Formation Pratique  
Actualisation en Chirurgie  
Urologique

# Accueil

01

Introduction

---

*page 4*

02

Pourquoi suivre cette  
Formation Pratique?

---

*page 6*

03

Objectifs

---

*page 8*

04

Plan d'étude

---

*page 10*

05

Où suivre les  
Formation Pratique?

---

*page 12*

06

Conditions générales

---

*page 18*

07

Diplôme

---

*page 20*

# 01 Introduction

Dans le domaine de la Chirurgie Urologique, l'approche des différentes pathologies n'a cessé de progresser, avec des évolutions notoires et intéressantes pour tous les professionnels du secteur. Acquérir la capacité de travailler avec eux nécessite une formation pratique, telle que celle fournie par ce programme. Un parcours d'apprentissage direct et intensif, dans lequel le spécialiste fera partie d'une équipe multidisciplinaire de médecins qui seront ses guides dans ce processus. Le potentiel de ce programme s'étendra à la possibilité de développer des connaissances de manière réelle, dans un environnement hospitalier de pointe à l'avant-garde de la technologie et de la santé. La qualification durera trois semaines de formation, avec un tuteur désigné qui guidera l'étudiant à travers les différents processus chirurgicaux.



*Rejoignez l'un des principaux centres cliniques de Chirurgie Urologique et accédez à un environnement de soins de santé moderne et de pointe pour continuer à mettre à jour vos connaissances"*







Ces dernières années, de nombreuses avancées et innovations chirurgicales ont été réalisées dans le domaine de l'urologie. Les techniques de chirurgie mini-invasive, l'utilisation de lasers, la robotique, les endoscopes numériques, entre autres, sont particulièrement remarquables. Grâce à ces procédures, la science a permis un rétablissement plus rapide et un meilleur pronostic pour les patients. Par ailleurs, toutes ces options diagnostiques et thérapeutiques génèrent un volume important d'informations qui rend parfois difficile la conciliation de la pratique clinique et chirurgicale au quotidien. Il est donc essentiel que les médecins puissent répondre de manière adéquate à cette évolution des connaissances scientifiques et technologiques, ainsi qu'à l'évolution de leur champ d'action dans les différents systèmes de santé, par le biais d'une formation appropriée.

Ce programme, exclusivement pratique, met à jour les avancées technologiques dans les disciplines dédiées à la prise en charge des patients atteints de pathologies urologiques. Ces innovations ont permis d'améliorer les connaissances scientifiques et cliniques en matière de diagnostic et de traitement des maladies de l'appareil urinaire. Au cours de ce diplôme, l'étudiant manipulera tout cet équipement et appliquera ses fonctionnalités au diagnostic et à la thérapie de conditions complexes. Il s'agit notamment de nouvelles techniques pour le développement de greffes rénales et l'ablation de tumeurs malignes. En même temps, les étudiants apprendront les différences anatomiques et pathologiques qui distinguent l'appareil féminin de l'appareil masculin et qui ont été récemment découvertes.

Tout cela se déroulera au cours d'un séjour en face à face, 100 % pratique, dans une institution de prestige international dans le domaine hospitalier et dans le domaine de la Chirurgie Urologique. Tout au long de cette Formation, des patients présentant diverses pathologies affectant les reins et les voies urinaires seront traités par les meilleurs spécialistes, en utilisant les techniques les plus récentes basées sur des preuves scientifiques, et en obtenant des résultats qui étaient auparavant difficiles à atteindre. Le processus académique sera étroitement supervisé par un tuteur désigné. Cet expert sera chargé de suivre les progrès de l'étudiant et de l'inclure dans des procédures chirurgicales de complexité variable.

# 02

## Pourquoi suivre cette Formation Pratique?

Les progrès scientifiques et technologiques dans le domaine de l'urologie ont apporté un certain nombre d'alternatives chirurgicales pour l'ablation des tumeurs cancéreuses, l'extraction des calculs rénaux et la mise en œuvre de techniques chirurgicales non invasives. La mise à jour de ces procédures est continue, ce qui oblige les stagiaires à maintenir une étude permanente de toutes ces avancées. Cependant, le marché de l'enseignement n'offre pas suffisamment d'alternatives pour garantir la préparation pratique des spécialistes. C'est pourquoi TECH a conçu un programme innovant, axé sur l'assimilation rapide des équipements et des méthodes de travail les plus complexes. Cette qualification durera 3 semaines dans des installations hospitalières rigoureuses et de renommée internationale.



*Grâce à ce programme d'études, vous aurez accès à des environnements de soins uniques où, sous une supervision personnalisée, vous traiterez des patients souffrant de pathologies urinaires de complexité variable"*

### 1. Actualisation des technologies les plus récentes

Cette Formation Pratique en Actualisation Chirurgie Urologique de TECH offre une opportunité unique d'analyser les outils et les techniques de travail pour le développement de chirurgies non invasives, le prélèvement de greffons et la prise en charge de pathologies distinctes chez l'homme et la femme. De même, le diplôme permet de développer des compétences pratiques pour la gestion de tous ces équipements, dans le cadre d'un séjour en face à face, dynamique et exigeant.

### 2. Exploiter l'expertise des meilleurs spécialistes

Au cours de ce programme d'études, les étudiants TECH seront accompagnés par une grande équipe de professionnels. Avec leur aide, les diplômés développeront des connaissances théoriques complexes et discuteront de cas réels de la pratique professionnelle quotidienne. En même temps, pendant les stages sur place, ils auront un tuteur désigné pour compléter leurs compétences et faciliter leur insertion dans l'environnement de travail de prestigieuses institutions de soins de santé.

### 3. Accéder à des environnements cliniques de premier ordre

TECH sélectionne soigneusement tous les centres disponibles pour la Formation Pratique. De cette manière, les étudiants pourront accéder à divers environnements hospitaliers qui requièrent aujourd'hui les experts les plus qualifiés en Chirurgie Urologique. Parmi les niches de marché que les diplômés apprendront à connaître, il y a les soins différenciés des femmes et des hommes pour la prise en charge des complications bien différenciées du système urinaire.



#### 4. Combiner les meilleures théories avec les pratiques les plus modernes

Le marché académique est miné par des programmes d'enseignement mal adaptés au travail quotidien du spécialiste et qui nécessitent de longues heures d'enseignement théorique, souvent incompatibles avec la vie personnelle et professionnelle. TECH propose un nouveau modèle d'apprentissage, 100 % pratique, qui vous permet d'être à l'avant-garde des procédures de pointe dans le domaine de la Chirurgie Urologique.

#### 5. Élargir les frontières de la connaissance

Cette formation pratique vous donnera accès à des centres de soins de santé très prestigieux. Parallèlement, le programme entretient des liens étroits avec des institutions situées sous différentes latitudes, où vous pourrez également élargir vos horizons. Cette opportunité est unique en son genre et est possible grâce au réseau de contacts et de collaborateurs internationaux de TECH.



*Vous serez en immersion totale dans le centre de votre choix”*



# 03

## Objectifs

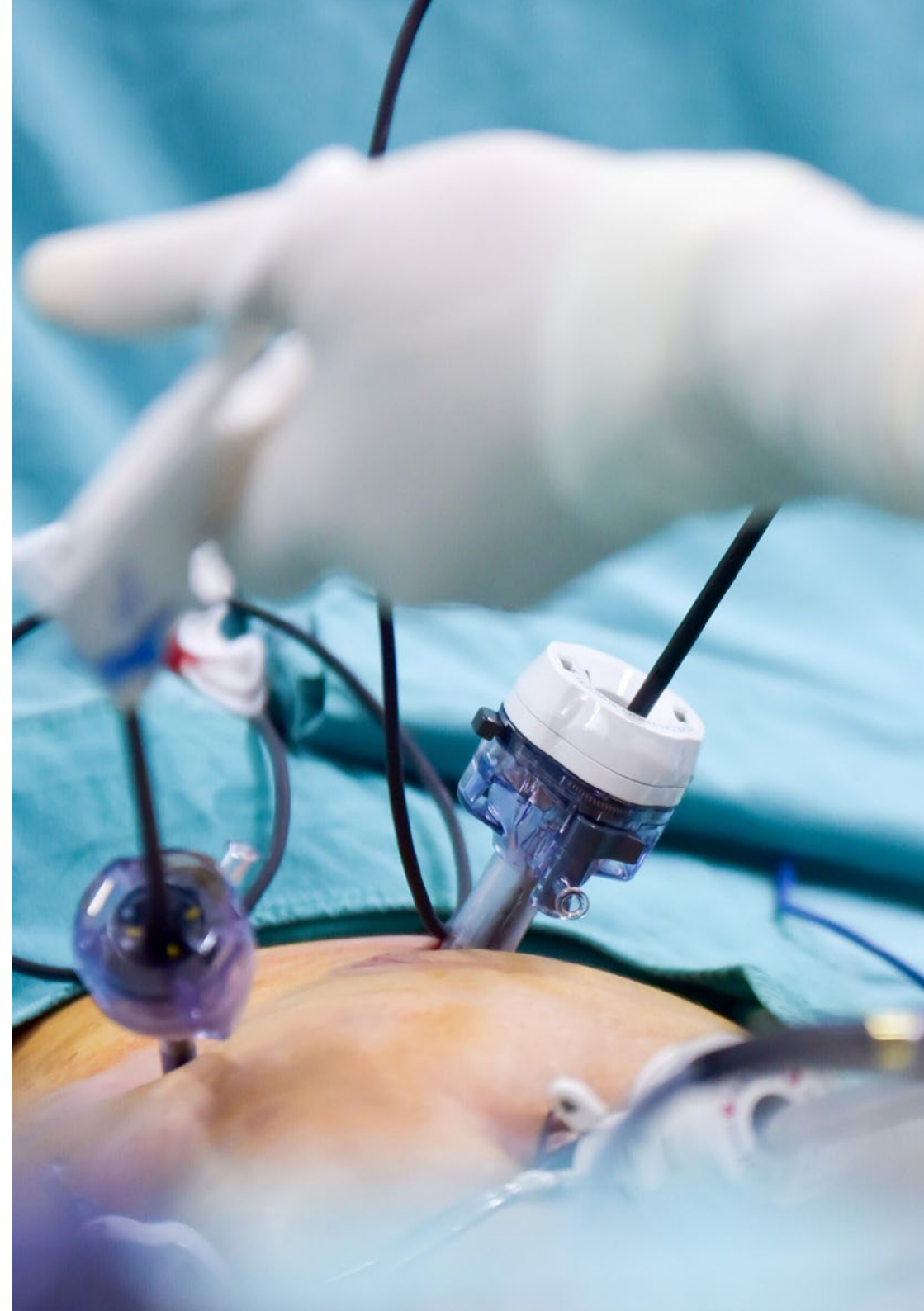
L'objectif de ce programme est de fournir une mise à jour des dernières procédures diagnostiques et thérapeutiques en chirurgie urologique. Cette formation sera développée de manière exclusivement pratique, à travers un séjour hospitalier conçu avec une rigueur clinique et académique. En outre, l'ensemble du processus éducatif sera supervisé par des professionnels de premier plan, dans un centre hospitalier réputé pour sa haute innovation technologique.



### Objectifs généraux

---

- Maîtriser les outils technologiques ainsi que les techniques diagnostiques et thérapeutiques les plus récentes en Chirurgie Urologique
- Maîtriser les différences anatomiques et les possibilités pathologiques qui distinguent le système urinaire féminin du système urinaire masculin
- Identifier les nouveaux développements dans les pathologies chirurgicales urologiques et les transplantations rénales







## Objectifs spécifiques

- ♦ Mettre à jour la gestion périopératoire de base, l'instrumentation et le drainage des voies urinaires, ainsi que les aspects fondamentaux de l'endourologie, de la laparoscopie avec toutes ses variantes et de la robotique
- ♦ Appliquer correctement les explorations endoscopiques, radiologiques et urodynamiques, ainsi que la pratique des biopsies prostatiques
- ♦ Reconnaître les indications, contre-indications, limites chirurgicales et les différentes voies d'accès et techniques chirurgicales pour la pathologie surrénalienne, ainsi que les astuces nécessaires pour éviter ou minimiser les complications pendant ou après la chirurgie
- ♦ Distinguer les indications, les contre-indications et les voies d'accès au rein pathologique
- ♦ Expliquer les différentes techniques de néphrectomie et les méthodes d'ablation partielle des tumeurs, ainsi que les détails du traitement focal laparoscopique ou percutané des masses rénales
- ♦ Reconnaître les indications, contre-indications et voies d'accès, ainsi que le matériel couramment utilisé et les innovations technologiques pour le traitement de la pathologie tumorale et de la pathologie bénigne, y compris la lithiase du haut appareil urinaire
- ♦ Examiner les différentes méthodes de traitement de la pathologie tumorale et non tumorale de la vessie, qu'elles soient endoscopiques, laparoscopiques ou robotiques, ainsi que la chirurgie ouverte en cas de dérivations ou de malformations urinaires
- ♦ Reconnaître les concepts actuels sur les techniques diagnostiques et thérapeutiques, ainsi que leurs indications et contre-indications dans les cas de pathologie tumorale de la prostate, avec leurs différentes approches, y compris les nouveautés comme la thérapie focale à l'aide de méthodes radiologiques et d'autres techniques comme la radio et curiethérapie
- ♦ Passez en revue les dernières données sur les indications et l'état actuel des techniques de traitement de l'hyperplasie bénigne de la prostate
- ♦ Appliquer les techniques indiquées pour les différentes formes de sténoses urétrales, les contre-indications, l'utilisation des matériaux ou des patchs les plus appropriés et comment éviter les complications ultérieures
- ♦ Passez en revue les techniques les plus fréquemment utilisées pour le traitement chirurgical de l'hypospadias et les différentes approches de la gestion des fistules
- ♦ Distinguer les différentes techniques de traitement de la pathologie tumorale pénienne, de l'incurvation du pénis, et celles utilisées en cas de dysfonctionnement érectile, y compris les prothèses péniennes et les types les plus fréquemment utilisés, ainsi que les complications et contre-indications attendues



*Sous la conduite de spécialistes de qualité reconnue dans ce domaine, vous interviendrez dans les différents cas qui se présentent dans la réalité du travail hospitalier en Chirurgie Urologique"*

# 04

## Plan d'études

Cette Formation Pratique se déroulera du lundi au vendredi, par journées de 8 heures, jusqu'à ce que 120 heures soient effectuées. En trois semaines d'exigences pratiques rigoureuses, les étudiants maîtriseront les équipements technologiques de première génération et interviendront directement dans les soins aux patients souffrant de différentes complications urinaires. Les techniques chirurgicales les plus récentes pour l'ablation de tumeurs ou la réalisation de greffes seront également abordées tout au long de ce programme de formation.

Dans cette Formation Pratique, de nature totalement pratique, les activités visent à développer et à perfectionner les compétences nécessaires à la prestation de soins de santé dans des domaines et des conditions qui requièrent un haut niveau de qualification, et qui sont orientées vers une formation spécifique pour l'exercice de l'activité, dans un environnement de sécurité pour le patient et de haute performance professionnelle.

Grâce à cette opportunité unique, les étudiants auront accès à des institutions hospitalières de premier ordre. Ils y côtoieront les meilleurs spécialistes du secteur, qui échangeront leurs compétences et leurs connaissances pratiques. En outre, avec l'aide d'un tuteur assistant, les étudiants élargiront leurs compétences et participeront à l'analyse de cas présentant diverses pathologies.

L'enseignement pratique sera dispensé avec la participation active de l'étudiant qui réalisera les activités et les procédures de chaque domaine de compétence (apprendre à apprendre et apprendre à faire), avec l'accompagnement et les conseils des enseignants et des autres stagiaires qui facilitent le travail en équipe et l'intégration multidisciplinaire en tant que compétences transversales pour la pratique de la Chirurgie Urologique (apprendre à être et apprendre à être en relation).

Les procédures décrites ci-dessous constitueront la base de la partie pratique de la formation, et leur mise en œuvre est subordonnée à la fois à l'adéquation des patients et à la disponibilité du centre et à sa charge de travail. Les activités proposées sont les suivantes:



*Inscrivez-vous à une institution qui peut vous offrir toutes ces possibilités, avec un programme académique innovant et une équipe humaine capable de vous accompagner au maximum"*



Module	Activité pratique
Techniques diagnostiques, thérapeutiques et chirurgicales en Urologie	Drainage des voies urinaires
	Réalisation d'une cystoscopie souple
	Utiliser l'échographie/Doppler rénal, testiculaire et pénien pour la détection et le suivi des conditions et pathologies urologiques
	Appliquer l'échographie vésicoprostatique
	Effectuer des études urodynamiques et des biopsies prostatiques
	Indiquer et interpréter l'imagerie par résonance magnétique multiparamétrique et la scintigraphie osseuse, ainsi que le rénogramme isotopique
	Pratiquer la Chirurgie du prolapsus pelvien
	Traiter chirurgicalement l'incontinence urinaire chez les femmes et les hommes
Procédures avancées en pathologie chirurgicale rénale, surrénalienne et rétropéritonéale	Réalisation d'une surrénalectomie droite et gauche
	Intervention chirurgicale en cas de carcinome surrénalien
	Réaliser des néphrectomies radicales et partielles avec clampage vasculaire, ainsi que des Tumorectomies <i>Off-Clamp</i> et des <i>clampages sélectifs ou suprasélectifs</i>
	Pratiquer la Néphrectomie avec donneur vivant
	Intervention chirurgicale pour réaliser une extraction rénale
	Réaliser une transplantation rénale et une autotransplantation ainsi qu'une transplantation laparoscopique
	Approche chirurgicale de la Sténose et de l'Anévrisme de l'artère rénale, ainsi que des Anévrismes
Techniques avancées dans l'approche chirurgicale des voies urinaires supérieures, de la vessie et de la prostate	Réalisation d'une néphrourectomie robotisée
	Réaliser une lymphadénectomie pour les cancers des voies urinaires supérieures
	Traiter les lithiases rénales et urétérales
	Traiter les pathologies non tumorales et tumorales de la vessie par la chirurgie
	Appliquer les techniques chirurgicales les plus récentes à la pathologie tumorale et non tumorale de la prostate
Procédures chirurgicales de l'urètre, du pénis, du scrotum et des testicules	Appliquer le traitement endoscopique des Sténoses de l'Urètre
	Effectuer une uréthroplastie postérieure et antérieure de l'urètre
	Aborder la décortication de la glande à l'aide de la technique de Bracca
	Effectuer une pénectomie partielle ou totale
	Réaliser une lymphadénectomie pour le cancer du pénis et du testicule
	Effectuer une vasectomie
	Appliquer le traitement spécifique de la varicèle et de l'hydrocèle



# 05 Où suivre les Formation Pratique?

Afin de garantir que le processus de mise à jour soit le meilleur possible, TECH propose d'effectuer ce séjour sur place dans un centre prestigieux qui peut fournir au médecin les dernières avancées dans le domaine de la Chirurgie Urologie. Il s'agit d'un domaine très complexe et vaste, qui exige du spécialiste qu'il se tienne à jour, et le rôle des institutions hospitalières proposées ici est essentiel dans ce processus, car elles vous offriront les connaissances les plus avancées dans la spécialité.



*Les connaissances les plus avancées dans le domaine de la Chirurgie Urologie vous attendent dans cette Formation Pratique"*







L'étudiant pourra suivre cette formation dans les centres suivants:



Médecine

### Hospital HM Modelo

Pays Ville  
Espagne La Corogne

Adresse: Rúa Virrey Osorio, 30, 15011, A Coruña

Réseau de Cliniques Privées, Hôpitaux et Centres Spécialisés dans toute l'Espagne

#### Formations pratiques connexes:

- Anesthésiologie et Réanimation
- Soins Palliatifs



Médecine

### Hospital Maternidad HM Belén

Pays Ville  
Espagne La Corogne

Adresse: R. Filantropía, 3, 15011, A Coruña

Réseau de Cliniques Privées, Hôpitaux et Centres Spécialisés dans toute l'Espagne

#### Formations pratiques connexes:

- Actualisation en Reproduction Assistée
- Direction des Hôpitaux et Services de Santé



Médecine

### Hospital HM Rosaleda

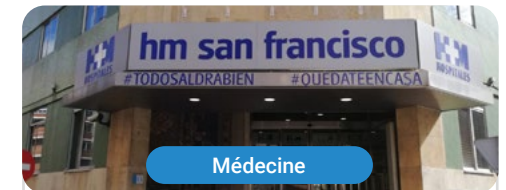
Pays Ville  
Espagne La Corogne

Adresse: Rúa de Santiago León de Caracas, 1, 15701, Santiago de Compostela, A Coruña

Réseau de Cliniques Privées, Hôpitaux et Centres Spécialisés dans toute l'Espagne

#### Formations pratiques connexes:

- Greffe Capillaire
- Orthodontie et Orthopédie Dento-Faciale



Médecine

### Hospital HM San Francisco

Pays Ville  
Espagne León

Adresse: C. Marqueses de San Isidro, 11, 24004, León

Réseau de Cliniques Privées, Hôpitaux et Centres Spécialisés dans toute l'Espagne

#### Formations pratiques connexes:

- Actualisation en Anesthésiologie et Réanimation
- Soins Infirmiers dans le Service de Traumatologie





Médecine

### Hospital HM Regla

Pays Espagne Ville León

Adresse: Calle Cardenal Landázuri, 2, 24003, León

Réseau de Cliniques Privées, Hôpitaux et Centres Spécialisés dans toute l'Espagne

**Formations pratiques connexes:**

- Actualisation en Traitements Psychiatriques des Patients Mineurs



Médecine

### Hospital HM Nou Delfos

Pays Espagne Ville Barcelone

Adresse: Avinguda de Vallcarca, 151, 08023 Barcelona

Réseau de Cliniques Privées, Hôpitaux et Centres Spécialisés dans toute l'Espagne

**Formations pratiques connexes:**

- Médecine Esthétique
- Nutrition Clinique en Médecine



Médecine

### Hospital HM Madrid

Pays Espagne Ville Madrid

Adresse: Pl. del Conde del Valle de Súchil, 16, 28015, Madrid

Réseau de Cliniques Privées, Hôpitaux et Centres Spécialisés dans toute l'Espagne

**Formations pratiques connexes:**

- Soins Palliatifs
- Anesthésiologie et Réanimation



Médecine

### Hospital HM Montepíncipe


Pays Espagne Ville Madrid

Adresse: Av. de Montepíncipe, 25, 28660, Boadilla del Monte, Madrid

Réseau de Cliniques Privées, Hôpitaux et Centres Spécialisés dans toute l'Espagne

**Formations pratiques connexes:**

- Soins Palliatifs
- Médecine Esthétique







### Hospital HM Torrelodones

Pays Ville  
Espagne Madrid

Adresse: Av. Castillo Olivares, s/n, 28250, Torrelodones, Madrid

Réseau de Cliniques Privées, Hôpitaux et Centres Spécialisés dans toute l'Espagne

**Formations pratiques connexes:**

- Anesthésiologie et Réanimation
- Soins Palliatifs



### Hospital HM Sanchinarro

Pays Ville  
Espagne Madrid

Adresse: Calle de Oña, 10, 28050, Madrid

Réseau de Cliniques Privées, Hôpitaux et Centres Spécialisés dans toute l'Espagne

**Formations pratiques connexes:**

- Anesthésiologie et Réanimation
- Soins Palliatifs



### Hospital HM Nuevo Belén

Pays Ville  
Espagne Madrid

Adresse: Calle José Silva, 7, 28043, Madrid

Réseau de Cliniques Privées, Hôpitaux et Centres Spécialisés dans toute l'Espagne

**Formations pratiques connexes:**

- Chirurgie Générale et Système Digestif
- Nutrition Clinique en Médecine



### Hospital HM Puerta del Sur


Pays Ville  
Espagne Madrid

Adresse: Av. Carlos V, 70, 28938, Móstoles, Madrid

Réseau de Cliniques Privées, Hôpitaux et Centres Spécialisés dans toute l'Espagne

**Formations pratiques connexes:**

- Soins Palliatifs
- Ophtalmologie Clinique

Médecine

### Hospital HM Vallés

Pays	Ville
Espagne	Madrid

Adresse: Calle Santiago, 14, 28801, Alcalá de Henares, Madrid

Réseau de Cliniques Privées, Hôpitaux et Centres Spécialisés dans toute l'Espagne

---

**Formations pratiques connexes:**

- Gynécologie Oncologique
- Ophtalmologie Clinique



Médecine

### Policlínico HM Arapiles

Pays	Ville
Espagne	Madrid

Adresse: C. de Arapiles, 8, 28015, Madrid

Réseau de Cliniques Privées, Hôpitaux et Centres Spécialisés dans toute l'Espagne

---

**Formations pratiques connexes:**

- Anesthésiologie et Réanimation
- Odontologie Pédiatrique



Médecine

### Policlínico HM Distrito Telefónica

Pays	Ville
Espagne	Madrid

Adresse: Ronda de la Comunicación, 28050, Madrid

Réseau de Cliniques Privées, Hôpitaux et Centres Spécialisés dans toute l'Espagne

---

**Formations pratiques connexes:**

- Technologies Optiques et Optométrie Clinique
- Chirurgie Générale et Système Digestif



Médecine

### Policlínico HM Gabinete Velázquez

Pays	Ville
Espagne	Madrid

Adresse: C. de Jorge Juan, 19, 1° 28001, 28001, Madrid

Réseau de Cliniques Privées, Hôpitaux et Centres Spécialisés dans toute l'Espagne

---

**Formations pratiques connexes:**

- Nutrition Clinique en Médecine
- Chirurgie Plastique Esthétique



Médecine

### Policlínico HM Imi Toledo

Pays	Ville
Espagne	Tolède

Adresse: Av. de Irlanda, 21, 45005, Toledo

Réseau de Cliniques Privées, Hôpitaux et Centres Spécialisés dans toute l'Espagne

---

**Formations pratiques connexes:**

- Électrothérapie en Médecine de Réadaptation
- Greffe Capillaire





### Grupo Gamma

Pays  
Argentine

Ville  
Santa Fe

Adresse: Entre Ríos 330, Rosario, Santa Fe

Polyclinique Spécialisée dans Diverses Spécialités

---

**Formations pratiques connexes:**

- Actualisation en Anesthésiologie et Réanimation
- Gynécologie Oncologique



# 06

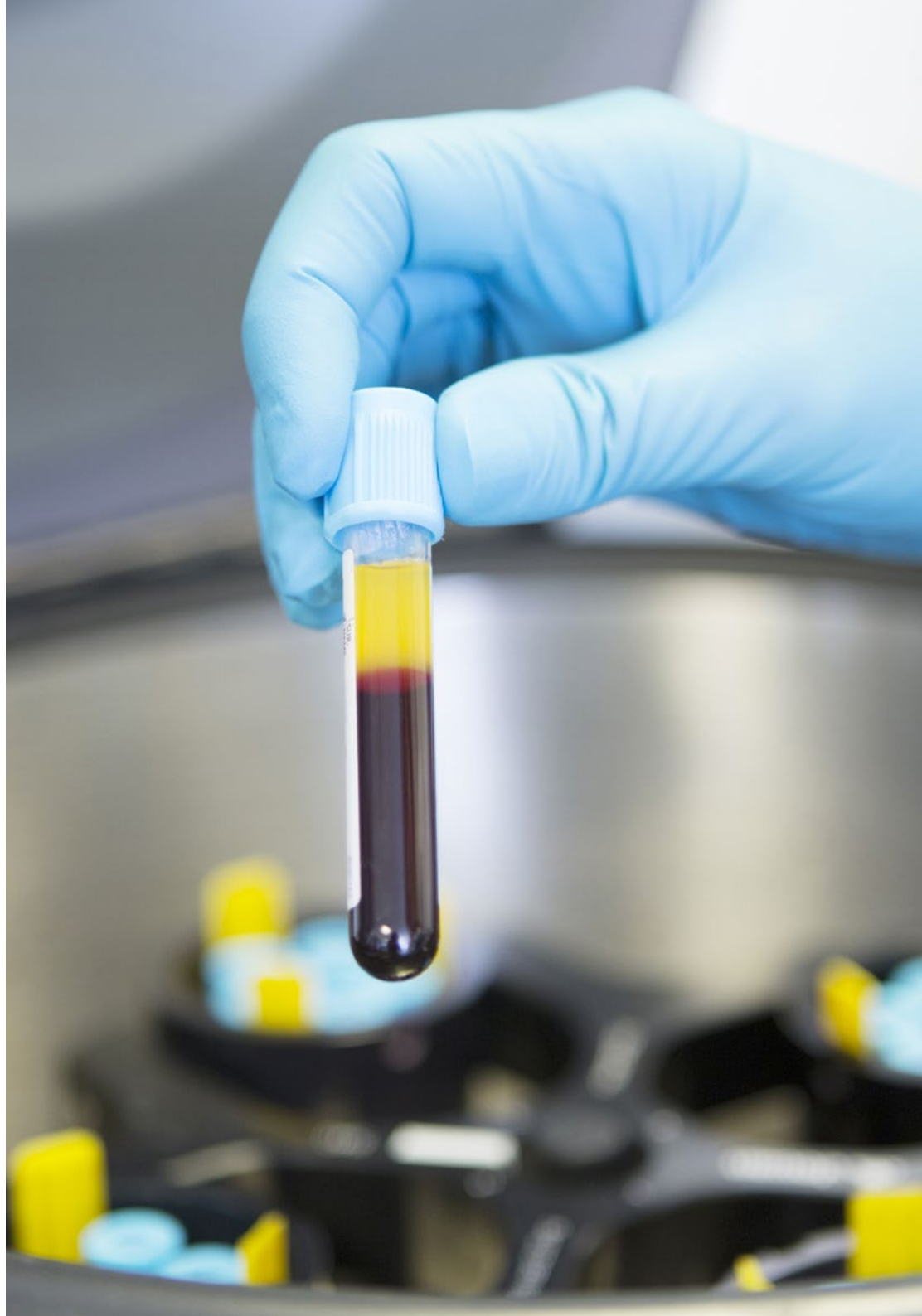
## Conditions générales

### Assurance responsabilité civile

La principale préoccupation de cette institution est de garantir la sécurité des stagiaires et des autres collaborateurs nécessaires aux processus de formation pratique dans l'entreprise. Parmi les mesures destinées à atteindre cet objectif figure la réponse à tout incident pouvant survenir au cours de la formation d'apprentissage.

Pour ce faire, cette université s'engage à souscrire une assurance Responsabilité Civile pour couvrir toute éventualité pouvant survenir pendant le séjour au centre de stage.

Cette police d'assurance couvrant la Responsabilité Civile des stagiaires doit être complète et doit être souscrite avant le début de la période de Formation Pratique. Ainsi, le professionnel n'a pas à se préoccuper des imprévus et bénéficiera d'une couverture jusqu'à la fin du stage pratique dans le centre.



## Conditions générales de la Formation pratique

Les conditions générales de la convention de stage pour le programme sont les suivantes:

**1. TUTEUR:** Pendant la Formation Pratique, l'étudiant se verra attribuer deux tuteurs qui l'accompagneront tout au long du processus, en résolvant tous les doutes et toutes les questions qui peuvent se poser. D'une part, il y aura un tuteur professionnel appartenant au centre de placement qui aura pour mission de guider et de soutenir l'étudiant à tout moment. D'autre part, un tuteur académique sera également assigné à l'étudiant, et aura pour mission de coordonner et d'aider l'étudiant tout au long du processus, en résolvant ses doutes et en lui facilitant tout ce dont il peut avoir besoin. De cette manière, le professionnel sera accompagné à tout moment et pourra consulter les doutes qui pourraient surgir, tant sur le plan pratique que sur le plan académique.

**2. DURÉE:** Le programme de formation pratique se déroulera sur trois semaines continues, réparties en journées de 8 heures, cinq jours par semaine. Les jours de présence et l'emploi du temps relèvent de la responsabilité du centre, qui en informe dûment et préalablement le professionnel, et suffisamment à l'avance pour faciliter son organisation.

**3. ABSENCE:** En cas de non présentation à la date de début de la Formation Pratique, l'étudiant perdra le droit au stage sans possibilité de remboursement ou de changement de dates. Une absence de plus de deux jours au stage, sans raison médicale justifiée, entraînera l'annulation du stage et, par conséquent, la résiliation automatique de la formation. Tout problème survenant au cours du séjour doit être signalé d'urgence au tuteur académique.

**4. CERTIFICATION:** l'étudiant qui réussit la Formation Pratique recevra un certificat accréditant le séjour dans le centre en question.

**5. RELATION DE TRAVAIL:** La formation pratique ne constitue pas une relation de travail de quelque nature que ce soit.

**6. ÉTUDES PRÉALABLES:** Certains centres peuvent exiger un certificat d'études préalables pour effectuer la Formation Pratique. Dans ce cas, il sera nécessaire de le présenter au département de formations pratiques de TECH afin de confirmer l'affectation du centre choisi.

**7. NON INCLUS:** La Formation Pratique ne comprend aucun élément non décrit dans les présentes conditions. Par conséquent, il ne comprend pas l'hébergement, le transport vers la ville où le stage a lieu, les visas ou tout autre avantage non décrit.

Toutefois, les étudiants peuvent consulter leur tuteur académique en cas de doutes ou de recommandations à cet égard. Ce dernier lui fournira toutes les informations nécessaires pour faciliter les démarches.

# 07 Diplôme

Cette **Formation Pratique en Actualisation en Chirurgie Urologique** contient le programme le plus complet et le plus à jour sur la scène professionnelle et académique.

À l'issue des épreuves, l'étudiant recevra par courrier, avec accusé de réception, le Diplôme de Formation Pratique correspondant délivré par TECH.

Le diplôme délivré par TECH mentionne la note obtenue lors des évaluations.

Diplôme: **Formation Pratique en Actualisation en Chirurgie Urologique**

Durée: **3 semaines**

Modalité: **du lundi au vendredi, par tranches de 8 heures consécutives**

N° d'heures officielles: **120 h. de Formation Professionnelle**





**tech**

Formation Pratique  
Actualisation en Chirurgie  
Urologique

# Formation Pratique

## Actualisation en Chirurgie Urologique



tech