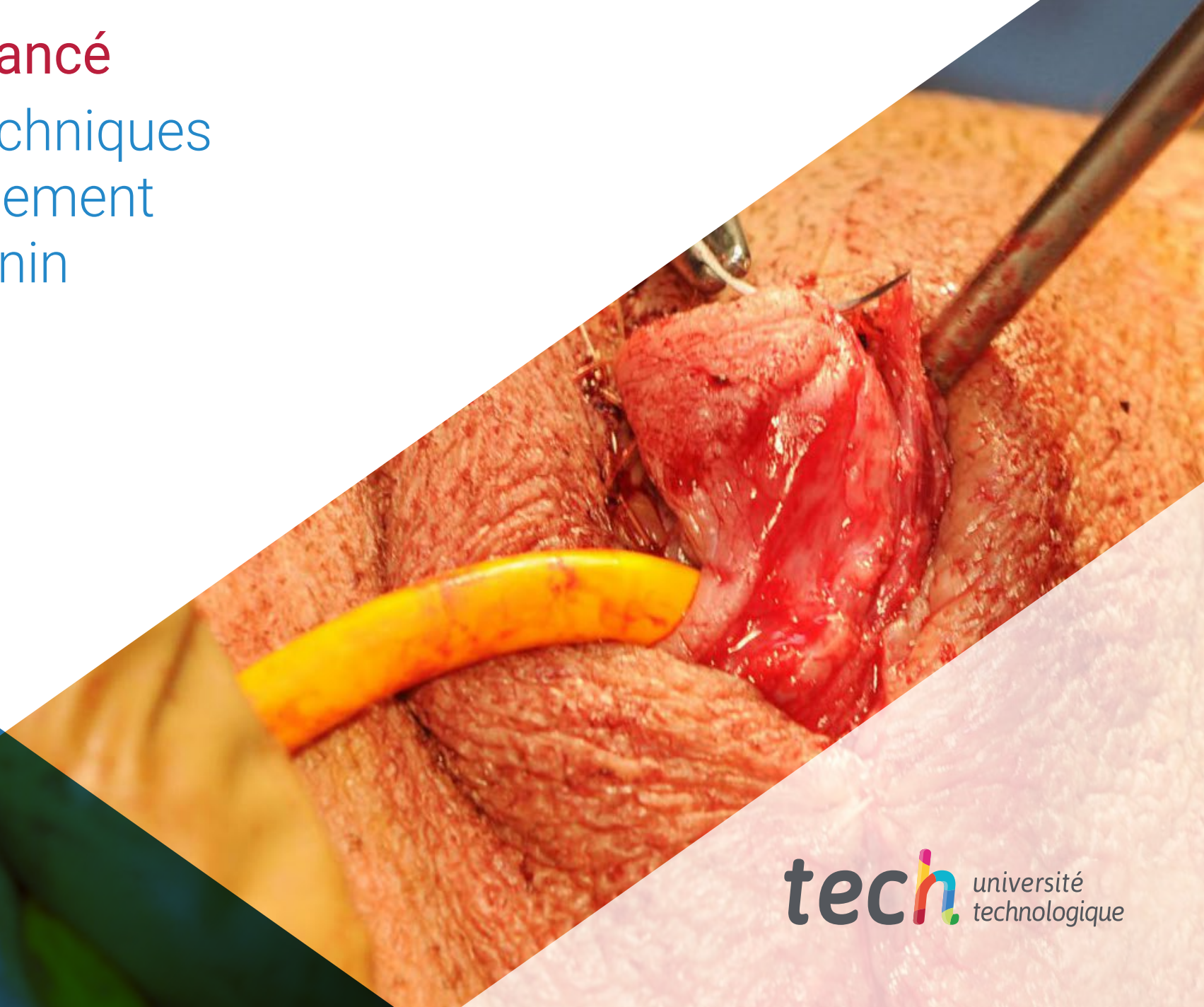


Certificat Avancé

Dernières Techniques
de Rajeunissement
Génital Féminin





tech universit 
technologique

Certificat Avanc  Derni res Techniques de Rajeunissement G nital F minin

- » Modalit : en ligne
- » Dur e: 6 mois
- » Qualification: TECH Universit  Technologique
- » Horaire:   votre rythme
- » Examens: en ligne

Acc s au site web: www.techtute.com/fr/medecine/diplome-universite/diplome-universite-dernieres-techniques-rajeunissement-genital-feminin

Sommaire

01

Présentation

Page 4

02

Objectifs

Page 8

03

Direction de la formation

Page 12

04

Structure et contenu

Page 16

05

Méthodologie

Page 22

06

Diplôme

Page 30

01 Présentation

Avec le développement de la Gynéco-esthétique, la Médecine Esthétique est entrée dans une nouvelle phase, intégrant de nombreux traitements avancés pour le Rajeunissement des Organes Génitaux Féminins. Ces disciplines ont donc compris la nécessité d'offrir les meilleures procédures aux patients, qui ont besoin de soins spécialisés basés sur les nouvelles normes de beauté imposées ces dernières années. C'est pour cette raison que ce diplôme TECH a intégré, dans un seul programme, les techniques les plus avancées dans l'application du plasma riche en plaquettes dans le Lichen Scléreux et de la toxine botulique dans l'Hyperhidrose Vaginale, entre autres. Le tout, dans un programme 100% en ligne qui contient les ressources didactiques les plus innovantes: études de cas et procédures cliniques sur vidéo, entre autres.





“

Ce Certificat Avancé contient les techniques les plus avancées dans l'application du plasma riche en plaquettes pour le rajeunissement des organes génitaux féminins, vous permettant de gérer efficacement des conditions telles que la Vulvite non Spécifique"

Ces dernières années, de nombreux traitements ont vu le jour pour répondre à la demande actuelle de techniques de pointe pour le rajeunissement des organes génitaux féminins. Ainsi, le domaine de la Gynéco-esthétique est en constante évolution, intégrant de nouveaux produits et procédures qui s'attaquent à des pathologies telles que les infections urinaires récurrentes ou les fistules génito-urinaires, tout en proposant une prise en charge esthétique des zones vaginales et vulvaires.

C'est pourquoi ce Certificat Avancé a été conçu pour répondre au besoin du spécialiste de se tenir au courant de toutes ces innovations. Ainsi, TECH a intégré dans ce programme les avancées les plus récentes dans l'activation du plasma riche en plaquettes pour une utilisation dans la zone génitale ou l'application de l'acide hyaluronique dans diverses Dermatoses. Tout cela, avec une approche globale, en proposant des traitements qui abordent tous ces problèmes d'un point de vue clinique, sanitaire et esthétique.

En outre, le diplôme est développé en utilisant une méthodologie 100% en ligne, spécialement conçue pour les professionnels en activité. Ainsi, les étudiants peuvent étudier quand ils le souhaitent, sans interrompre leurs activités quotidiennes. Et tout au long du processus d'apprentissage, ils seront accompagnés par un corps enseignant très prestigieux, chargé de veiller à ce que le médecin soit activement et dynamiquement mis à jour.

Ce **Certificat Avancé en Dernières Techniques de Rajeunissement Génital Féminin** contient le programme scientifique le plus complet et le plus actualisé du marché. Ses caractéristiques sont les suivantes:

- ♦ Le développement d'études de cas présentées par des experts Gynéco-esthétique
- ♦ Les contenus graphiques, schématiques et éminemment pratiques avec lesquels ils sont conçus fournissent des informations scientifiques et sanitaires essentielles à la pratique professionnelle
- ♦ Exercices pratiques permettant de réaliser le processus d'auto-évaluation afin d'améliorer l'apprentissage
- ♦ Il met l'accent sur les méthodologies innovantes
- ♦ Cours théoriques, questions à l'expert, forums de discussion sur des sujets controversés et travail de réflexion individuel
- ♦ La possibilité d'accéder aux contenus depuis n'importe quel appareil fixe ou portable doté d'une connexion internet



Ce programme vous permettra de connaître les principales applications gynéco-esthétiques de l'acide hyaluronique, de la toxine botulique et du plasma riche en plaquettes"

“

Études de cas, procédures cliniques présentées sous forme audiovisuelle, résumés interactifs, master classes, etc. Toutes ces ressources et bien d'autres encore sont à votre disposition dans ce programme de remise à niveau"

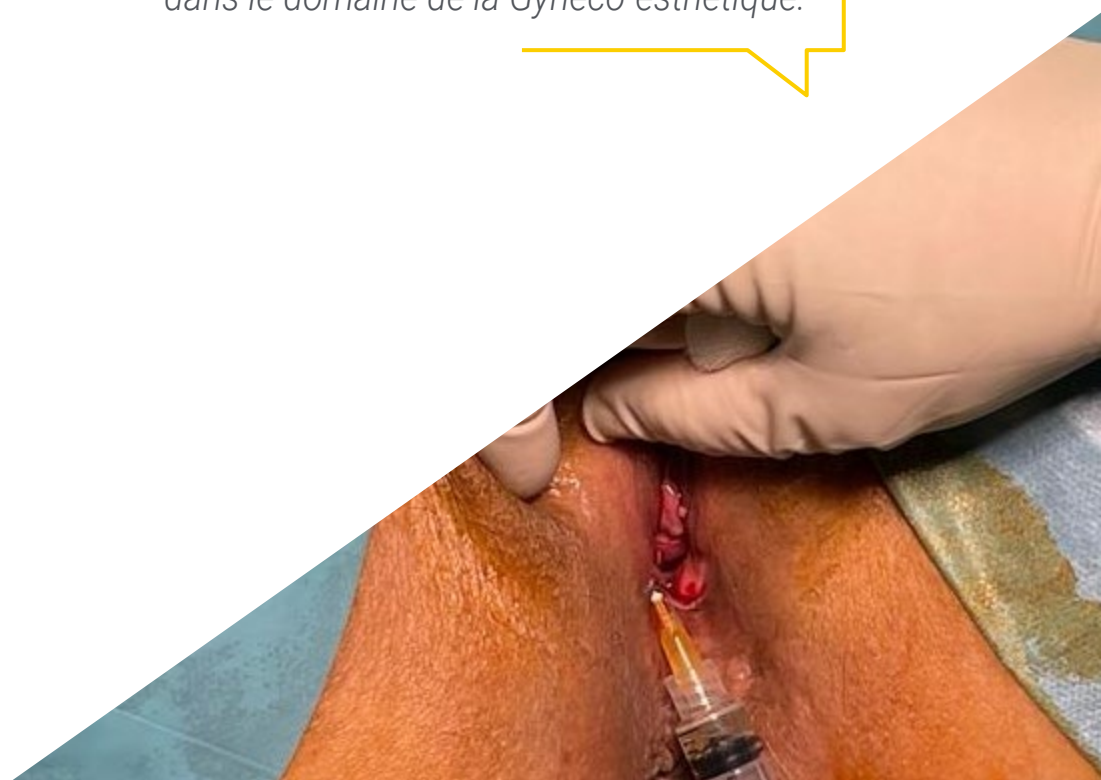
Le programme comprend, dans son corps enseignant, des professionnels du secteur qui apportent à cette formation l'expérience de leur travail, ainsi que des spécialistes reconnus de grandes sociétés et d'universités prestigieuses.

Grâce à son contenu multimédia développé avec les dernières technologies éducatives, les spécialistes bénéficieront d'un apprentissage situé et contextuel, ainsi, ils se formeront dans un environnement simulé qui leur permettra d'apprendre en immersion et de s'entraîner dans des situations réelles.

La conception de ce programme est axée sur l'Apprentissage par les Problèmes, grâce auquel le professionnel doit essayer de résoudre les différentes situations de la pratique professionnelle qui se présentent tout au long du programme. Pour ce faire, l'étudiant sera assisté d'un innovant système de vidéos interactives, créé par des experts reconnus.

La méthodologie 100% en ligne utilisée pour développer ce Certificat Avancé vous permettra de combiner vos études avec votre travail, sans aucune forme d'interruption.

Il aborde, selon les dernières données scientifiques et grâce à ce programme TECH, des conditions telles que le Vaginisme et l'Épisiotomie Dououreuse dans le domaine de la Gynéco-esthétique.



02 Objectifs

Ce Certificat Avancé vise à rapprocher le spécialiste des procédures les plus pointues en matière de rajeunissement des organes génitaux féminins. À cette fin, il propose un programme complet qui couvre les aspects les plus pertinents et les plus novateurs de ce domaine, tout en offrant une méthodologie d'apprentissage flexible et une grande rigueur pédagogique. Cette combinaison rend ce diplôme parfait pour obtenir une mise à jour complète dans cette discipline.



“

Obtenez une mise à jour complète et immédiate avec ce diplôme de TECH, qui incorpore les développements les plus récents dans l'application de l'acide hyaluronique pour donner du volume aux cicatrices invaginées"



Objectifs généraux

- ♦ Se mettre à jour dans les domaines les plus innovants de la Médecine Gynéco-esthétique actuelle, en apprenant les traitements les meilleurs et les plus efficaces
- ♦ Approfondir les connaissances sur les dernières techniques dans le rajeunissement des organes génitaux féminins
- ♦ Apprendre non seulement les concepts théoriques, mais aussi les pratiques les plus urgentes en Gynéco-esthétique grâce à du matériel audiovisuel et pratique

“

Ce programme vous permettra de traiter la Dysfonction Sexuelle Féminine, ainsi que la flaccidité et l'atrophie vaginales grâce à l'application de plasma riche en plaquettes”





Objectifs spécifiques

Module 1. Acide hyaluronique en gynéco-esthétique

- ♦ Examiner tout ce qui concerne l'acide hyaluronique en gynéco-esthétique, depuis les types d'acides et les indications jusqu'à ses propriétés et ses bénéfices
- ♦ Examiner les indications de l'acide hyaluronique dans l'atrophie vaginale et la sécheresse vaginale, dans les infections urinaires récurrentes et le syndrome urogénital de la ménopause, et dans la douleur cicatricielle
- ♦ Étendre son utilisation à d'autres parties du corps féminin, telles que les fesses et les seins

Module 2. Utilisation de la toxine botulique dans la région génitale

- ♦ Analyser les différents types de toxine, comment la reconstituer et la conserver
- ♦ Connaître les principales indications de la toxine botulique, notamment en cas de vaginisme, d'épisiotomie douloureuse, de vulvodynie, d'incontinence urinaire et d'hyperhidrose vaginale
- ♦ Connaître en profondeur les complications de la toxine, les recommandations post-traitement et la durabilité de la toxine

Module 3. Plasma riche en plaquettes dans zone génitale

- ♦ Mettre à jour les connaissances sur le plasma riche en plaquettes au niveau génital, en intégrant les derniers postulats scientifiques
- ♦ Étudier en détail ce qu'est le PRP, comment il est obtenu, comment le centrifuger et comment l'activer
- ♦ Connaître ses applications dans la dysfonction sexuelle féminine, la flaccidité, l'atrophie et la sécheresse vaginales, le lichen scléreux et la vulvite non spécifique, la douleur épisiorrhaphique et les fistules génito-urinaires
- ♦ Élargir l'utilisation du plasma riche en plaquettes comme adjuvant pré et post-chirurgical, dans la prévention et le traitement des vergetures, dans les plaies et les ulcères difficiles à cicatriser et dans d'autres utilisations qui ne sont pas étroitement liées à l'esthétique

03

Direction de la formation


TECH a réuni le corps enseignant le plus prestigieux pour ce Certificat Avancé. Composé de spécialistes actifs de grande renommée, ce groupe de professionnels guidera l'étudiant tout au long de son parcours académique, en le rapprochant des dernières techniques, traitements et solutions clinico-esthétiques dans le domaine du Rajeunissement des Organes Génitaux Féminins. Pour ce faire, il utilisera les ressources didactiques les plus avancées du marché de l'éducation et la méthodologie *Relearning*, qui permet aux étudiants d'étudier progressivement et de tirer le meilleur parti du temps dont ils disposent.



“

Les spécialistes les plus prestigieux du Rajeunissement des Organes Génitaux Féminins vous attendent pour vous fournir une mise à jour complète dans le domaine de la Gynéco-esthétique”

Direction



Dr Ruiz Allende, Alba María

- ♦ Directrice Médicale de la Médecine Esthétique du Groupe Clinique Londres
- ♦ Directrice du Département de Médecine Esthétique de la Clinique IMEMA
- ♦ Formatrice d'ateliers de Médecine Esthétique
- ♦ Professeure Universitaire au CEU et à l'UCAM
- ♦ Professeure de Préparation au Concours MIR à CTO
- ♦ Chercheuse Clinique et Rédactrice en Chef de la Revue Emergency Live
- ♦ Résidence dans la Spécialité de Médecine Familiale, Communautaire et des Urgences à l'Hôpital Clinique San Carlos
- ♦ Master en Médecine Esthétique et Nutrition de l'Université Catholique San Antonio de Murcie
- ♦ Master en Gestion d'Entreprise de l'Université Catholique San Antonio de Murcie
- ♦ Master en Bioéthique Clinique à l'UIMP

Professeurs

Dr Olivares, Beatriz

- ♦ Médecin Interne en Gynécologie et Obstétrique à l'Hôpital Universitaire 12 de Octubre
- ♦ Médecin Généraliste pendant la pandémie de COVID-19 à l'Hôpital IFEMA
- ♦ Master en Médecine Clinique de l'UDIMA
- ♦ Diplôme de Médecine à l'Université Autonome de Madrid
- ♦ Sous-enquêtrice dans les Essais Cliniques GRACE, MATISSE, MAT-012 pour les laboratoires GSK et Pfizer
- ♦ Sous-enquêtrice dans l'Étude Nationale ENE-COVID

Dr De La Parte, Belén

- ♦ Gynécologie et Obstétrique à l'Hôpital Universitaire 12 de Octubre
- ♦ Diplôme de Médecine
- ♦ Collaboratrice d'enseignement à l'Université Complutense de Madrid
- ♦ Chercheuse dans le réseau SAMID-RICORS de l'Institut de Santé Carlos III et dans imas12 de l'Université Complutense de Madrid

Dr Ciáurriz, Marta

- ♦ Résidente dans la Spécialité d'Obstétrique et de Gynécologie à l'Hôpital Universitaire 12 de Octubre
- ♦ Experte en Contraception par la Société Espagnole de Contraception
- ♦ Experte en Diagnostic Différentiel des Tumeurs Ovariennes à l'aide de l'Échographie par la CUN

Dr Ortega, Marta

- ♦ Médecin Spécialiste Assistant en Obstétrique et Gynécologie à l'Hôpital Universitaire Général de Villalba
- ♦ Enseignante à l'Université Alfonso X el Sabio
- ♦ Sous-enquêtrice dans l'Essai Clinique multicentrique international OASIS 3
- ♦ Master en Reproduction Humaine de l'Université Complutense de Madrid
- ♦ Spécialiste d'Obstétrique et de Gynécologie à l'Hôpital Universitaire 12 de Octubre

Dr Ciller Martínez, Cristina

- ♦ Médecin Spécialiste en Gynécologie et Obstétrique à l'Hôpital IMED Valence et à la Polyclinique Sermesa
- ♦ Médecin Spécialiste en Gynécologie et Obstétrique du système MIR à l'Hôpital Universitaire de Guadalajara
- ♦ Enseignante Clinique à la Faculté de Médecine de l'Université de Alcalá
- ♦ Responsable de l'Unité de Gynécologie Régénérative et Fonctionnelle à la Polyclinique Sermesa
- ♦ Master en Actualisation Professionnelle pour Gynécologues et Obstétriciens de l'Université de Barcelone
- ♦ XVIIe Master en Reproduction Humaine de l'Université Complutense de Madrid Master en Médecine Esthétique, Nutrition et Anti-âge de l'Universidad a Distancia de Madrid

Dr González Segura, Gisselle

- ♦ Médecin Spécialiste en Gynécologie et Obstétrique à l'Hôpital Nuestra Señora de Sonsoles Ávila, Espagne
- ♦ Médecin Spécialiste en Gynécologie et Obstétrique du système MIR à l'Hôpital Universitaire de Guadalajara
- ♦ Master en Contraception et Santé sexuelle et Reproductive de l'Université d'Alcalá
- ♦ Magister en Reproduction Humaine de l'Université Complutense de Madrid
- ♦ Master en Dysfonctionnements du Plancher Pelvien de l'Université Miguel Hernández
- ♦ Master en Actualisation Professionnelle pour Gynécologues et Obstétriciens de l'Université de Barcelone
- ♦ Master en Médecine Esthétique, Nutrition et Anti-âge, Université à Distance de Madrid

04

Structure et contenu

Afin de rapprocher le spécialiste des dernières techniques en matière de Gynéco-esthétique et de rajeunissement des organes génitaux féminins, TECH a créé ce Certificat Avancé, qui contient les procédures les plus avancées dans ce domaine. Ainsi, ce programme est structuré en 3 modules spécifiques et utilise les ressources pédagogiques les plus pointues et les plus efficaces du marché de l'éducation, afin de garantir au médecin une mise à niveau rapide.



“

Ce programme a été élaboré par les plus grands spécialistes en Gynéco-esthétique, de sorte que son contenu est tout à fait à jour et a une application immédiate dans le domaine professionnel"

Module 1. Acide hyaluronique en gynéco-esthétique

- 1.1. Qu'est-ce que l'acide hyaluronique?
 - 1.1.1. Qu'est-ce que l'acide hyaluronique?
 - 1.1.2. Types d'acides hyaluroniques
 - 1.1.3. Principales indications en esthétique
 - 1.1.4. Propriétés et bénéfices
- 1.2. Acide hyaluronique dans l'atrophie vaginale et la sécheresse vaginale (associée ou non à l'atrophie vaginale) et les démangeaisons vaginales et vulvaires
 - 1.2.1. Technique
 - 1.2.2. Bénéfices
 - 1.2.3. Résultats et effets secondaires éventuels
- 1.3. Acide hyaluronique dans les Infections urinaires récurrentes et le syndrome urogénital de la ménopause
 - 1.3.1. Technique
 - 1.3.2. Bénéfices
 - 1.3.3. Résultats et effets secondaires éventuels
- 1.4. Acide hyaluronique pour la douleur des cicatrices (épisiotomie)
 - 1.4.1. Technique
 - 1.4.2. Bénéfices
 - 1.4.3. Résultats et effets secondaires éventuels
- 1.5. Acide hyaluronique pour l'inconfort causé par l'atrophie excessive des petites et grandes lèvres. Désir esthétique d'augmenter le volume des grandes lèvres
 - 1.5.1. Technique
 - 1.5.2. Bénéfices
 - 1.5.3. Résultats et effets secondaires éventuels
- 1.6. Acide hyaluronique dans la volonté esthétique de lifter et de donner du volume aux cicatrices invaginées, qu'elles soient douloureuses ou non
 - 1.6.1. Technique
 - 1.6.2. Bénéfices
 - 1.6.3. Résultats et effets secondaires éventuels



- 1.7. Acide hyaluronique dans le désir d'améliorer les sensations vaginales lors des rapports sexuels
 - 1.7.1. Projection du point G controversé
 - 1.7.2. Augmentation du volume des parois vaginales
 - 1.7.3. Résultats et effets secondaires éventuels
- 1.8. Acide hyaluronique pour le traitement du lichen et d'autres dermatoses
 - 1.8.1. Technique
 - 1.8.2. Bénéfices
 - 1.8.3. Résultats et effets secondaires éventuels
- 1.9. Acide hyaluronique dans d'autres parties du corps de la femme: les fesses et les seins
 - 1.9.1. Technique
 - 1.9.2. Bénéfices
 - 1.9.3. Résultats et effets secondaires éventuels
- 1.10. Soins de suivi
 - 1.10.1. Nombre de séances
 - 1.10.2. Limites et contre-indications
 - 1.10.3. Durabilité
 - 1.10.4. Est-il possible de perdre la sensibilité?

Module 2. Utilisation de la toxine botulique dans la région génitale

- 2.1. Qu'est-ce que la toxine botulique?
 - 2.1.1. Qu'est-ce que la toxine botulique?
 - 2.1.2. Quels sont les types de toxines qui existent?
 - 2.1.3. Quel est leur mécanisme d'action?
 - 2.1.4. Quelles marques s'utilisent en Gynéco-esthétique?
- 2.2. Reconstitution (préparation) et conservation de la toxine
 - 2.2.1. Toutes les toxines nécessitent-elles une réfrigération?
 - 2.2.2. Toutes les toxines doivent-elles être reconstituées?
 - 2.2.3. Dilution de la toxine en fonction du traitement à effectuer
- 2.3. Vaginisme et toxine botulique
 - 2.3.1. Technique
 - 2.3.2. Bénéfices
 - 2.3.3. Résultats et effets secondaires éventuels
- 2.4. Épisiotomie douloureuse et toxine botulique
 - 2.4.1. Technique
 - 2.4.2. Bénéfices
 - 2.4.3. Résultats et effets secondaires éventuels
- 2.5. Vulvodynie et toxine botulique
 - 2.5.1. Technique
 - 2.5.2. Bénéfices
 - 2.5.3. Résultats et effets secondaires éventuels
- 2.6. Incontinence urinaire et toxine botulique
 - 2.6.1. Technique
 - 2.6.2. Bénéfices
 - 2.6.3. Résultats et effets secondaires éventuels
- 2.7. Hyperhidrose vaginale et toxine botulique
 - 2.7.1. Technique
 - 2.7.2. Bénéfices
 - 2.7.3. Résultats et effets secondaires éventuels
- 2.8. Complications de l'application de la toxine botulique
 - 2.8.1. Quels sont les effets indésirables les plus courants de la toxine botulique?
 - 2.8.2. Quelles sont les solutions disponibles pour inverser l'effet indésirable (électrostimulation) ?
 - 2.8.3. Comment essayer de prévenir ces effets indésirables
- 2.9. Recommandations post-traitement
 - 2.9.1. Recommandations générales à Le site patients après un traitement à la toxine botulique
 - 2.9.2. Toxine botulique et chaleur
 - 2.9.3. Toxine botulique et exercice physique
- 2.10. Durabilité de la toxine botulique
 - 2.10.1. Toutes les toxines (marques) ont le même effet et la même durée?
 - 2.10.2. Facteurs influençant la durée de la toxine botulique
 - 2.10.3. Patients résistants au traitement par toxine Théorie des anticorps

Module 3. Plasma riche en plaquettes dans zone génitale

- 3.1. Qu'est-ce que le PRP?
 - 3.1.1. Concept
 - 3.1.2. Principales indications actuelles en Médecine
 - 3.1.3. Principales indications en Médecine Esthétique
 - 3.1.4. En quoi consiste le traitement le PRP? Explication point par point
- 3.2. Obtention du PRP technique ouverte et fermée
 - 3.2.1. En quoi consistent-elles?
 - 3.2.2. Risques
 - 3.2.3. Biosécurité
- 3.3. Comment centrifuger le PRP et son activation
 - 3.3.1. Centrifugeuse
 - 3.3.2. Choix de la vitesse et de la durée de centrifugation appropriées
 - 3.3.3. Activation des plaquettes
- 3.4. Résultats de l'utilisation du PRP
 - 3.4.1. Risques liés à l'application de PRP
 - 3.4.2. Contre-indications de l'application de PRP
 - 3.4.3. Possibles effets indésirables
- 3.5. PRP dans le dysfonctionnement sexuel féminin
 - 3.5.1. Technique
 - 3.5.2. Bénéfices
 - 3.5.3. Résultats et effets secondaires éventuels
- 3.6. PRP pour la flaccidité, l'atrophie et la sécheresse génitale
 - 3.6.1. Technique
 - 3.6.2. Bénéfices
 - 3.6.3. Résultats et effets secondaires éventuels
- 3.7. PRP dans le Lichen scléreux et la Vulvite non spécifique
 - 3.7.1. Technique
 - 3.7.2. Bénéfices
 - 3.7.3. Résultats et effets secondaires éventuels



- 3.8. Douleur dans l'épisiorrhaphie et les fistules Génito-urinaires et comme traitement adjuvant pré- et post-chirurgical
 - 3.8.1. Technique
 - 3.8.2. Bénéfices
 - 3.8.3. Résultats et effets secondaires éventuels
- 3.9. PRP dans la Prévention et le traitement des vergetures et des Plaies et ulcères difficiles à cicatriser
 - 3.9.1. Technique
 - 3.9.2. Bénéfices
 - 3.9.3. Résultats et effets secondaires éventuels
- 3.10. Autres utilisations du PRP non étroitement liées à l'esthétique
 - 3.10.1. PRP dans le prolapsus
 - 3.10.2. PRP dans l'incontinence urinaire
 - 3.10.3. PRP dans la reconstruction mammaire
 - 3.10.4. PRP en médecine de la reproduction

“

Ce programme combine un contenu actualisé, une méthodologie d'enseignement avancée et flexible et un corps enseignant composé de spécialistes hautement réputés dans le domaine du rajeunissement des organes génitaux féminins"

05

Méthodologie

Ce programme de formation offre une manière différente d'apprendre. Notre méthodologie est développée à travers un mode d'apprentissage cyclique: ***le Relearning***.

Ce système d'enseignement s'utilise, notamment, dans les Écoles de Médecine les plus prestigieuses du monde. De plus, il a été considéré comme l'une des méthodologies les plus efficaces par des magazines scientifiques de renom comme par exemple le ***New England Journal of Medicine***.



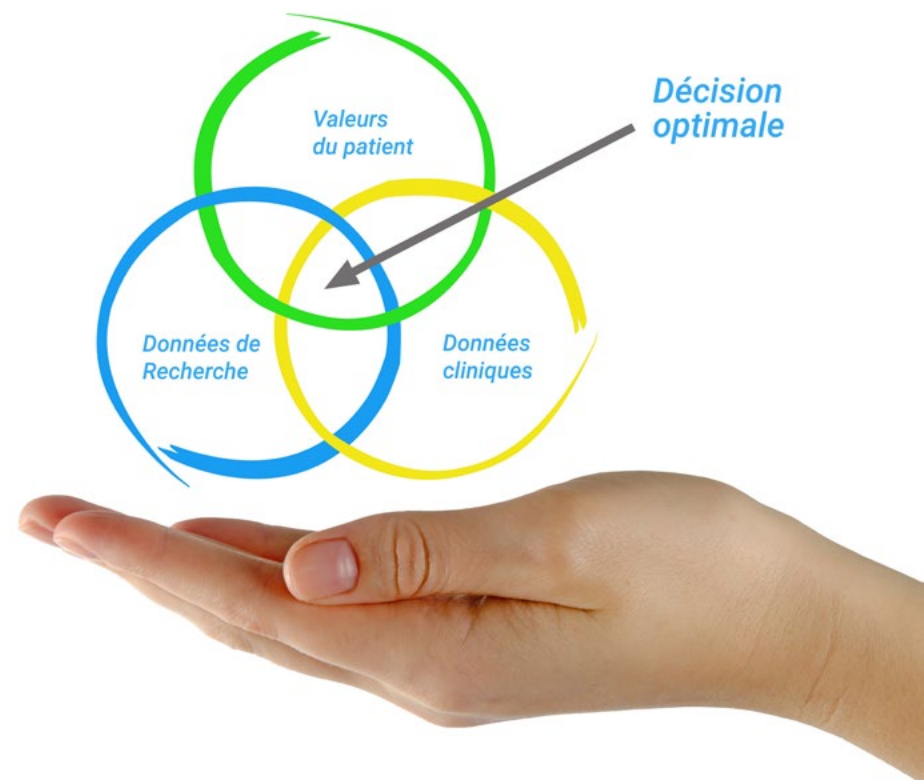
“

Découvrez le Relearning, un système qui laisse de côté l'apprentissage linéaire conventionnel au profit des systèmes d'enseignement cycliques: une façon d'apprendre qui a prouvé son énorme efficacité, notamment dans les matières dont la mémorisation est essentielle"

À TECH, nous utilisons la méthode des cas

Face à une situation donnée, que doit faire un professionnel? Tout au long du programme, vous serez confronté à de multiples cas cliniques simulés, basés sur des patients réels, dans lesquels vous devrez enquêter, établir des hypothèses et finalement résoudre la situation. Il existe de nombreux faits scientifiques prouvant l'efficacité de cette méthode. Les spécialistes apprennent mieux, plus rapidement et plus durablement dans le temps.

Avec TECH, vous ferez l'expérience d'une méthode d'apprentissage qui révolutionne les fondements des universités traditionnelles du monde entier.



Selon le Dr Gérvas, le cas clinique est la présentation commentée d'un patient, ou d'un groupe de patients, qui devient un "cas", un exemple ou un modèle illustrant une composante clinique particulière, soit en raison de son pouvoir pédagogique, soit en raison de sa singularité ou de sa rareté. Il est essentiel que le cas soit ancré dans la vie professionnelle actuelle, en essayant de recréer les conditions réelles de la pratique professionnelle du médecin.

“

Saviez-vous que cette méthode a été développée en 1912 à Harvard pour les étudiants en Droit? La méthode des cas consiste à présenter aux apprenants des situations réelles complexes pour qu'ils s'entraînent à prendre des décisions et pour qu'ils soient capables de justifier la manière de les résoudre. En 1924, elle a été établie comme une méthode d'enseignement standard à Harvard"

L'efficacité de la méthode est justifiée par quatre réalisations clés:

1. Les étudiants qui suivent cette méthode parviennent non seulement à assimiler les concepts, mais aussi à développer leur capacité mentale au moyen d'exercices pour évaluer des situations réelles et appliquer leurs connaissances.
2. L'apprentissage est solidement traduit en compétences pratiques ce qui permet à l'étudiant de mieux s'intégrer dans le monde réel.
3. Grâce à l'utilisation de situations issues de la réalité, on obtient une assimilation plus simple et plus efficace des idées et des concepts.
4. Le sentiment d'efficacité de l'effort fourni devient un stimulus très important pour l'étudiant, qui se traduit par un plus grand intérêt pour l'apprentissage et une augmentation du temps consacré à travailler les cours.



Relearning Methodology

TECH renforce l'utilisation de la méthode des cas avec la meilleure méthodologie d'enseignement 100% en ligne du moment: Relearning.

Cette université est la première au monde à combiner des études de cas cliniques avec un système d'apprentissage 100% en ligne basé sur la répétition, combinant un minimum de 8 éléments différents dans chaque leçon, ce qui constitue une véritable révolution par rapport à la simple étude et analyse de cas.

Le professionnel apprendra à travers des cas réels et la résolution de situations complexes dans des environnements d'apprentissage simulés. Ces simulations sont développées à l'aide de logiciels de pointe qui facilitent l'apprentissage immersif.



À la pointe de la pédagogie mondiale, la méthode Relearning a réussi à améliorer le niveau de satisfaction globale des professionnels qui terminent leurs études, par rapport aux indicateurs de qualité de la meilleure université en (Columbia University).

Grâce à cette méthodologie, nous, formation plus de 250.000 médecins avec un succès sans précédent dans toutes les spécialités cliniques, quelle que soit la charge chirurgicale. Notre méthodologie d'enseignement est développée dans un environnement très exigeant, avec un corps étudiant universitaire au profil socio-économique élevé et dont l'âge moyen est de 43,5 ans.

Le Relearning vous permettra d'apprendre plus facilement et de manière plus productive tout en vous impliquant davantage dans votre spécialisation, en développant un esprit critique, en défendant des arguments et en contrastant les opinions: une équation directe vers le succès.

Dans notre programme, l'apprentissage n'est pas un processus linéaire mais il se déroule en spirale (nous apprenons, désapprenons, oublions et réapprenons). Par conséquent, ils combinent chacun de ces éléments de manière concentrique.

Selon les normes internationales les plus élevées, la note globale de notre système d'apprentissage est de 8,01.



Dans ce programme, vous aurez accès aux meilleurs supports pédagogiques élaborés spécialement pour vous:



Support d'étude

Tous les contenus didactiques sont créés par les spécialistes qui enseignent les cours. Ils ont été conçus en exclusivité pour la formation afin que le développement didactique soit vraiment spécifique et concret.

Ces contenus sont ensuite appliqués au format audiovisuel, pour créer la méthode de travail TECH online. Tout cela, élaboré avec les dernières techniques afin d'offrir des éléments de haute qualité dans chacun des supports qui sont mis à la disposition de l'apprenant.



Techniques et procédures chirurgicales en vidéo

TECH rapproche les étudiants des dernières techniques, des dernières avancées pédagogiques et de l'avant-garde des techniques médicales actuelles. Tout cela, à la première personne, expliqué et détaillé rigoureusement pour atteindre une compréhension complète et une assimilation optimale. Et surtout, vous pouvez les regarder autant de fois que vous le souhaitez.



Résumés interactifs

Nous présentons les contenus de manière attrayante et dynamique dans des dossiers multimédias comprenant des fichiers audios, des vidéos, des images, des diagrammes et des cartes conceptuelles afin de consolider les connaissances.

Ce système éducatif unique pour la présentation de contenu multimédia a été récompensé par Microsoft en tant que "European Success Story".



Bibliographie complémentaire

Articles récents, documents de consensus et directives internationales, entre autres. Dans la bibliothèque virtuelle de TECH, l'étudiant aura accès à tout ce dont il a besoin pour compléter sa formation.





Études de cas dirigées par des experts

Un apprentissage efficace doit nécessairement être contextuel. Pour cette raison, TECH présente le développement de cas réels dans lesquels l'expert guidera l'étudiant à travers le développement de la prise en charge et la résolution de différentes situations: une manière claire et directe d'atteindre le plus haut degré de compréhension.



Testing & Retesting

Les connaissances de l'étudiant sont périodiquement évaluées et réévaluées tout au long du programme, par le biais d'activités et d'exercices d'évaluation et d'auto-évaluation, afin que l'étudiant puisse vérifier comment il atteint ses objectifs.



Cours magistraux

Il existe de nombreux faits scientifiques prouvant l'utilité de l'observation par un tiers expert. La méthode "Learning from an Expert" permet au professionnel de renforcer ses connaissances ainsi que sa mémoire puis lui permet d'avoir davantage confiance en lui concernant la prise de décisions difficiles.



Guides d'action rapide

À TECH nous vous proposons les contenus les plus pertinents du cours sous forme de feuilles de travail ou de guides d'action rapide. Un moyen synthétique, pratique et efficace pour vous permettre de progresser dans votre apprentissage.



06 Diplôme

Le Certificat Avancé en Dernières Techniques de Rajeunissement Génital Féminin garantit, outre la formation la plus rigoureuse et la plus actualisée, l'accès à un diplôme de Certificat Avancé délivré par TECH Université Technologique.





“

*Complétez ce programme et recevez
votre diplôme sans déplacements ni
formalités administratives”*

Ce **Certificat Avancé en Dernières Techniques de Rajeunissement Génital Féminin** contient le programme scientifique le plus complet et actualisé du marché.

Après avoir passé l'évaluation, l'étudiant recevra par courrier* avec accusé de réception son diplôme de **Certificat Avancé** délivrée par **TECH Université Technologique**.

Le diplôme délivré par **TECH Université Technologique** indiquera la note obtenue lors du Certificat Avancé, et répond aux exigences communément demandées par les bourses d'emploi, les concours et les commissions d'évaluation des carrières professionnelles.

Diplôme: **Certificat Avancé en Dernières Techniques de Rajeunissement Génital Féminin**

Heures Officielles: **450 h.**



*Si l'étudiant souhaite que son diplôme version papier possède l'Apostille de La Haye, TECH EDUCATION fera les démarches nécessaires pour son obtention moyennant un coût supplémentaire.

future
santé confiance personnes
éducation information tuteurs
garantie accréditation enseignement
institutions technologie apprentissage
communauté engagement
service personnalisé innovation
connaissance présent qualité
en ligne formation
développement institutions
classe virtuelle langues

tech université
technologique

Certificat Avancé
Dernières Techniques
de Rajeunissement
Génital Féminin

- » Modalité: en ligne
- » Durée: 6 mois
- » Qualification: TECH Université Technologique
- » Horaire: à votre rythme
- » Examens: en ligne

Certificat Avancé

Dernières Techniques
de Rajeunissement
Génital Féminin

