

Certificat Avancé

Cancer de l'Endomètre





tech université
technologique

Certificat Avancé Cancer de l'Endomètre

- » Modalité: en ligne
- » Durée: 6 mois
- » Qualification: TECH Université Technologique
- » Horaire: à votre rythme
- » Examens: en ligne

Accès au site web: www.techtitute.com/fr/medecine/diplome-universite/diplome-universite-cancer-endometre

Sommaire

01

Présentation

Page 4

02

Objectifs

Page 8

03

Direction de la formation

Page 14

04

Structure et contenu

Page 18

05

Méthodologie d'étude

Page 22

06

Diplôme

Page 32

01 Présentation

Le cancer de l'endomètre est le cancer d'origine gynécologique le plus fréquent dans le monde, après le cancer du sein. Cela signifie que pour son diagnostic, sa gestion et son traitement corrects, les professionnels doivent être hautement formés et familiarisés avec la gestion de cette pathologie. Ce programme offre la possibilité d'actualiser les connaissances de manière pratique grâce aux dernières technologies éducatives adaptées aux besoins du spécialiste.





“

Les nouveaux scénarios en oncologie gynécologique nous conduisent à proposer de nouveaux programmes de spécialisation qui répondent aux besoins réels des professionnels expérimentés, afin qu'ils puissent intégrer les avancées de la sous-spécialité dans leur pratique quotidienne"

La gynécologie oncologique a connu un développement spectaculaire ces dernières années. Les deux spécialités, la gynécologie et l'oncologie, sont confrontées à des défis de plus en plus complexes liés au développement des techniques diagnostiques et thérapeutiques, ainsi qu'aux innovations technologiques et informatiques et à l'utilisation de biomatériaux et de nouvelles procédures chirurgicales beaucoup plus conservatrices.

La pertinence de ce programme de perfectionnement repose sur le besoin et la demande croissante des professionnels de la santé à se spécialiser dans des aspects spécifiques du cancer de l'endomètre, ainsi que sur les connaissances et les développements récents qui sont constamment publiés sur le Cancer de l'Endomètre. Par ailleurs, il est nécessaire d'établir des programmes d'accréditation spécifiques pour les professionnels impliqués dans le domaine de l'expertise du cancer de l'endomètre.

Le corps enseignant spécialisé, acteur de référence dans chacun des domaines couverts, ainsi que l'aspect international de ce diplôme le rendent unique dans son domaine. De plus, grâce à cette spécialisation universitaire, les étudiants seront en mesure de gérer théoriquement, à la fois les bases de la biologie des tumeurs et les traitements médicaux spécifiques, ainsi que tous les aspects liés au diagnostic et au traitement de la maladie tumorale de l'endomètre chez la femme.

Grâce à la collaboration d'un conférencier exceptionnel jouissant d'un énorme prestige international dans le domaine de l'Oncologie Gynécologique, le diplômé bénéficiera de Masterclasses uniques et complémentaires. Cela lui permettra de se tenir au courant des dernières données scientifiques sur le diagnostic et le traitement du cancer de l'appareil génital féminin.

Ce **Certificat Avancé en Cancer de l'Endomètre** contient le programme scientifique le plus complet et le plus actualisé du marché. Ses caractéristiques sont les suivantes:

- Développement de cas cliniques, enregistrés avec des systèmes POV (*Point of View*) sous différents angles, et présentés par des experts en gynécologie oncologique et d'autres spécialités
- Son contenu graphique, schématique et éminemment pratique, qui vise à fournir des informations scientifiques et d'assistance sur les disciplines médicales indispensables à la pratique professionnelle
- Présentation d'ateliers pratiques sur les procédures et les techniques
- Système d'apprentissage interactif basé sur des algorithmes pour la prise de décision sur les situations cliniques présentées
- Protocoles d'action et guides de pratique clinique, où seront diffusées les nouveautés les plus importantes de la spécialité
- Tout cela sera complété par des cours théoriques, des questions à l'expert, des forums de discussion sur des sujets controversés et un travail de réflexion individuel
- Avec un accent particulier sur la médecine fondée sur les techniques et les méthodes de recherches scientifiques dans le traitement oncologiques
- Disponibilité des contenus à partir de tout appareil fixe ou portable doté d'une connexion internet



Vous mettrez à jour votre pratique clinique quotidienne avec un expert international renommé en Gynécologie Oncologique! TECH vous donnera accès à des Masterclasses exclusives de haute qualité dans ce domaine de soins de santé très demandé"

“

Ce Certificat Avancé est peut-être le meilleur investissement que vous puissiez faire dans le choix d'un programme de remise à niveau pour deux raisons: en plus de mettre à jour vos connaissances en matière de Cancer de l'Endomètre, vous obtiendrez un diplôme TECH Université Technologique"

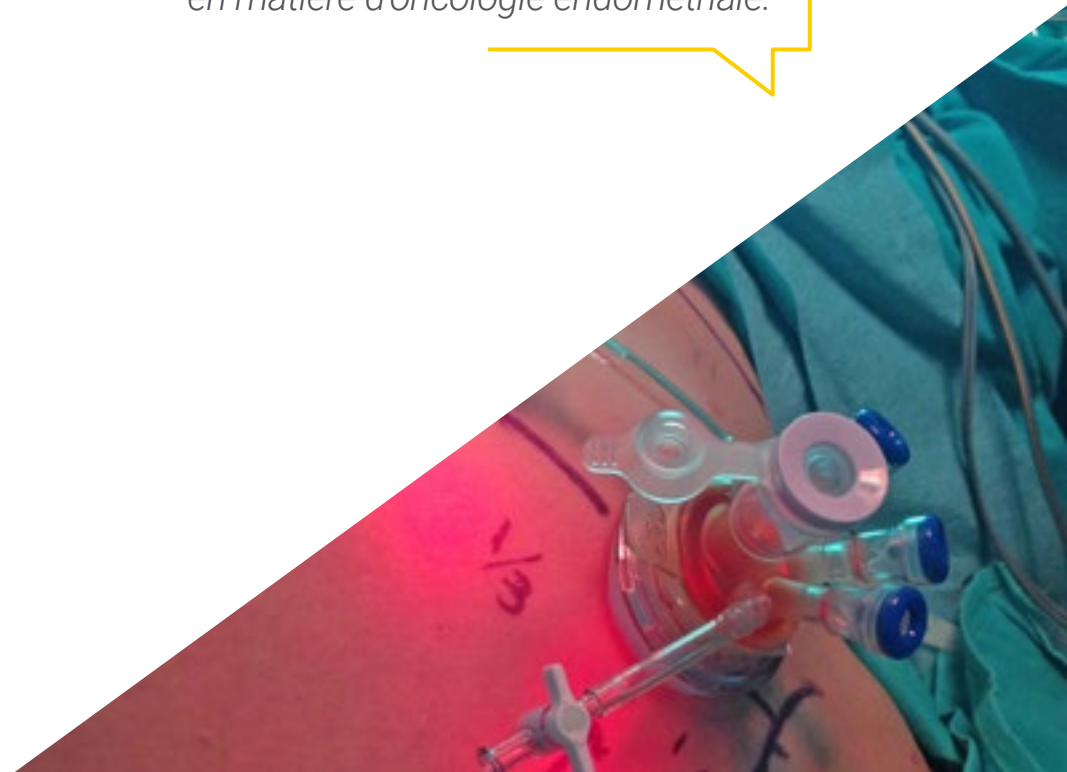
Le programme comprend, dans son corps enseignant, des professionnels du secteur qui apportent à cette formation l'expérience de leur travail, ainsi que des spécialistes reconnus de grandes sociétés et d'universités prestigieuses.

Grâce à son contenu multimédia développé avec les dernières technologies éducatives, les spécialistes bénéficieront d'un apprentissage situé et contextuel, ainsi, ils se formeront dans un environnement simulé qui leur permettra d'apprendre en immersion et de s'entraîner dans des situations réelles.

La conception de ce programme est axée sur l'Apprentissage par les Problèmes, grâce auquel le professionnel doit essayer de résoudre les différentes situations de la pratique professionnelle qui se présentent tout au long du programme. Pour ce faire, l'étudiant sera assisté d'un innovant système de vidéos interactives, créé par des experts reconnus.

Appliquez les derniers développements dans votre pratique quotidienne dans le traitement du Cancer de l'Endomètre, et améliorez le pronostic de vos patientes.

Saisissez l'opportunité et faites le pas pour vous tenir au courant des derniers développements en matière d'oncologie endométriale.



02

Objectifs

L'objectif principal est de permettre l'intégration des dernières avancées concernant l'approche des traitements oncologiques de l'endomètre, en veillant à ce que le spécialiste puisse actualiser ses connaissances de manière pratique, avec les technologies éducatives innovantes et en adaptant le système éducatif à ses besoins réels.





“

Cette spécialisation vous donnera un sentiment de sécurité dans la prise de décision concernant le Cancer de l'Endomètre, et vous aidera à vous développer professionnellement"



Objectif général

- Mettre à jour les connaissances du spécialiste sur les procédures et les techniques utilisées dans le Cancer de l'Endomètre, en intégrant les dernières avancées de la discipline afin d'optimiser la qualité de leur pratique médicale quotidienne

“

Saisissez l'opportunité et faites le pas pour actualiser vos connaissances sur les derniers développements concernant le Cancer de l'Endomètre”





Objectifs spécifiques

Module 1. Bases biologiques du cancer

- ♦ Reconnaître et comprendre la base moléculaire de la carcinogenèse, ainsi que son développement et la production de métastases
- ♦ Définir les bases de la régulation de la croissance cellulaire
- ♦ Comprendre le rôle des agents cancérigènes dans la formation des cancers génitaux
- ♦ Mettre à jour les connaissances en matière de génétique du cancer
- ♦ Comprendre les mécanismes cellulaires de la mort programmée et de l'apoptose ainsi que leur relation et leur activité dans la pathologie maligne
- ♦ Interpréter les mécanismes moléculaires de production et de dissémination à distance du cancer
- ♦ Identifier l'origine des altérations génétiques qui conduisent au cancer
- ♦ Définir les changements épigénétiques et oncogènes liés à la pathologie tumorale de l'appareil génital
- ♦ Expliquer les mécanismes de la néoformation tumorale des vaisseaux sanguins
- ♦ Reconnaître les symptômes respiratoires tels que l'épanchement pleural dans le traitement des cancers gynécologiques

Module 2. Bases du traitement par chimiothérapie, effets indésirables et nouvelles thérapies

- ♦ Identifier les bases de l'utilisation des chimiothérapies en oncologie gynécologique, ainsi que leurs effets indésirables et leurs complications
- ♦ Identifier les facteurs fondamentaux influençant le traitement par chimiothérapie
- ♦ Mettre en évidence l'influence des chimiothérapies sur le cycle cellulaire
- ♦ Établir les mécanismes d'action des agents antinéoplasiques
- ♦ Reconnaître les mécanismes de résistance aux traitements médicaux dans le cancer gynécologique
- ♦ Mettre à jour les connaissances sur la toxicité et les effets secondaires
- ♦ Passer en revue les agents antinéoplasiques disponibles et leurs caractéristiques
- ♦ Identifier les cas où l'observation des patients sans traitement adjuvant peut être une option
- ♦ Connaître le rôle de nouveaux tests tels que la tomodensitométrie par émission de positons pour le cancer du col de l'utérus
- ♦ Évaluer le rôle des marqueurs tumoraux tels que le SCC
- ♦ Actualiser le rôle de la laparoscopie dans la réalisation d'une hystérectomie radicale et d'une lymphadénectomie paraaortique de stadification pour les stades tumoraux non précoces
- ♦ Évaluer l'utilisation de la thérapie médicale et chirurgicale dans les cas de maladie métastatique, récurrente ou persistante
- ♦ Étudier et analyser la prise en charge post-opératoire des patientes pour la détection précoce des complications
- ♦ Évaluation appropriée du rôle de la chimiothérapie dans la maladie trophoblastique gestationnelle
- ♦ Gérer de la manière la plus efficace la progression pelvienne de la maladie tumorale

Module 3. Cancer de l'endomètre I

- ♦ Identifier les différents types de cancer de l'endomètre et appliquer les méthodes de diagnostic et d'extension de la maladie appropriées
- ♦ Actualiser les connaissances sur l'épidémiologie et l'étiopathogénie du cancer de l'endomètre
- ♦ Évaluer les patients ayant des antécédents familiaux de carcinome héréditaire, comme le syndrome de Lynch
- ♦ Comprendre le processus de diagnostic du cancer de l'endomètre
- ♦ Appliquer les nouveaux tests moléculaires pour le diagnostic de la pathologie endométriale pré-maligne et maligne
- ♦ Comprendre et appliquer les traitements chirurgicaux appropriés pour le cancer de l'endomètre
- ♦ Établir les différentes applications des approches chirurgicales laparotomiques et laparoscopiques du cancer de l'endomètre, et mettre à jour les connaissances sur l'application de la chirurgie robotique dans le cancer de l'endomètre
- ♦ Examiner les options de traitement adjuvant après le traitement primaire du cancer de l'endomètre
- ♦ Analyser le rôle de la radiothérapie et de la chimiothérapie adjuvantes dans le cancer de l'endomètre
- ♦ Connaître les applications du traitement hormonal dans le cancer de l'endomètre

Module 4. Cancer de l'endomètre II

- ♦ Évaluer les différents types de patients atteints de cancer de l'endomètre afin d'appliquer les traitements les plus appropriés à chaque cas
- ♦ Reconnaître les lésions précancéreuses de l'endomètre et appliquer le traitement le plus approprié
- ♦ Énumérer les différents types histologiques de cancer de l'endomètre et les différents types de tumeurs
- ♦ Reconnaître et interpréter les différents tests d'imagerie nécessaires pour le diagnostic et le stade du cancer de l'endomètre

- ♦ Interpréter les différents marqueurs tumoraux et leur utilisation dans le cadre d'un éventuel dépistage du cancer de l'endomètre
- ♦ Classer la pathologie endométriale selon la classification pronostique FIGO
- ♦ Classer les différentes tumeurs de l'endomètre à haut et bas risque
- ♦ Examiner les nouvelles techniques chirurgicales pour le traitement du cancer de l'endomètre à haut risque
- ♦ Mettre à jour les connaissances sur le traitement de certaines tumeurs endométriales particulières telles que les types à cellules claires et séreux papillaires
- ♦ Examiner la prise en charge des cas de cancer de l'endomètre récurrent, y compris la chirurgie, la radiothérapie et /ou la chimiothérapie, ainsi que les preuves du suivi et du pronostic des tumeurs de l'endomètre

Module 5. Préservation de la fertilité

- ♦ Déterminer les différentes techniques de préservation de la fertilité chez les jeunes patients et leurs implications oncologiques
- ♦ Identifier les options de préservation de la fertilité en cas de cancer gynécologique ainsi que les options de préservation des gamètes
- ♦ Passer en revue les techniques chirurgicales de préservation de la fertilité dans chacun des cancers de l'appareil génital féminin
- ♦ Actualiser la prise en charge des patientes enceintes atteintes d'un cancer d'origine gynécologique
- ♦ Examiner les nouvelles options pour la préservation du tissu ovarien
- ♦ Le point sur l'état actuel de la transplantation utérine et les résultats obtenus à ce jour

Module 6. Soins palliatifs et nutrition

- ♦ Étudier et comprendre les bases des soins palliatifs et de la phase terminale dans la maladie oncologique
- ♦ Évaluer l'utilité de la TEP-TDM pour l'évaluation du métabolisme des lésions suspectées de malignité
- ♦ Mettre à jour les connaissances sur la symptomatologie gastro-intestinale
- ♦ Identification des métastases à distance et évaluation de leur manipulation
- ♦ Décrire les indications et la technique chirurgicale spécifique de l'exentération pelvienne palliative
- ♦ Gérer de manière globale le patient agonisant et apprendre à l'aider dans la phase finale de la maladie
- ♦ Étudier et traiter spécifiquement l'anxiété et la dépression chez les patients

03

Direction de la formation

Avec un directeur international de renom, tout le contenu de ce programme est axé sur les pratiques cliniques les plus récentes. Ainsi, le spécialiste aura accès à un contenu académique privilégié, enrichi d'une multitude d'exemples réels et d'études de cas analysés. De cette manière, les avancées les plus remarquables en Gynécologie Oncologique peuvent être incorporées dans la pratique quotidienne, approuvées par des experts reconnus avec de multiples reconnaissances et des mérites cliniques accumulés.



“

Tenez-vous au courant des nouvelles avancées en Gynécologie Oncologique , en vous appuyant sur l'expérience des plus grands spécialistes dans ce domaine"

Directeur invité international

Le Docteur Allan Covens est une éminence internationale dans le domaine de l'**Oncologie Gynécologique**. Tout au long de sa brillante carrière professionnelle, l'expert a étudié les **tumeurs germinales**, la **Maladie Trophoblastique Gestationnelle**, le **Cancer du Col de l'Utérus**, ainsi que les techniques de chirurgie radicale et reconstructive. Il est notamment une référence pour ses innovations médicales qui, après différents types de chirurgie, visent à préserver la fertilité des patientes. Grâce à ces contributions, il a reçu plus de 32 prix et bourses.

En outre, cet éminent spécialiste a effectué des **interventions en direct sur plusieurs continents**, apportant également ses contributions médicales dans près de 30 pays à travers le monde par le biais de conférences. Il est **l'auteur de plus de 135 publications évaluées** par des pairs et a participé à la rédaction de 16 manuels sur l'Oncologie Gynécologique. Un autre de ses ouvrages est un DVD/livre sur les techniques laparoscopiques avancées dans le domaine de la santé des femmes.

Le Docteur Covens a également présidé la **Division d'Oncologie Gynécologique** de l'Université de Toronto et au **Centre des Sciences de la Santé Sunnybrook**. À Sunnybrook, il a dirigé pendant 13 ans sa bourse destinée à former des scientifiques potentiels. Il siège également au Conseil d'Administration du Plan d'Études Intégrales et coordonne le Comité des Tumeurs Rares. Il est également membre de MAGIC, une équipe multidisciplinaire qui **élabore des protocoles pour les tumeurs germinales malignes**.

En outre, cet éminent scientifique fait partie du **comité de rédaction** de la **Revue Cancer** et révisé des articles pour **Lancet Oncology**, **Gynecologic Oncology**, **International Journal of Gynecologic Cancer**, ainsi que pour de nombreuses autres revues.



Dr Covens, Allan

- ♦ Directeur du service d'Oncologie Gynécologique au Centre Sunnybrook de l'Université de Toronto, Canada
- ♦ Conseiller à l'Université Moi d'Eldoret, Kenya
- ♦ Ancien Président de la Société Internationale du Cancer Gynécologique (IGCS)
- ♦ Conseiller auprès du Comité de Rédaction de la Revue Cancer
- ♦ Spécialiste en Obstétrique et Gynécologie de l'Université de Western Ontario
- ♦ Diplôme de Médecine de l'Université de Toronto
- ♦ Bourse de Recherche en Oncologie Gynécologique à l'Université de Toronto/McMaster's
- ♦ Membre de: Comité des Tumeurs Rares, Comité de Gynécologie, Col de l'utérus et Trophoblastique Gestationnel du NRG

“

Grâce à TECH, vous pourrez apprendre avec les meilleurs professionnels du monde”

04

Structure et contenu

La structure du programme a été conçue par une équipe de professionnels connaissant les implications de la spécialisation médicale dans l'approche du processus gynécologique, conscients de la pertinence de la formation actuelle et engagés dans un enseignement de qualité utilisant les nouvelles technologies éducatives.





“

*Ce Certificat Avancé en Cancer de l'Endomètre
contient le programme scientifique le plus
complet et le plus actualisé du marché”*

Module 1. Bases biologiques du cancer

- 1.1. Régulation de la croissance cellulaire
- 1.2. Carcinogénèse et agents cancérigènes
- 1.3. Génétique du cancer
- 1.4. Mécanismes de l'apoptose et de la mort cellulaire programmée
- 1.5. Mécanismes moléculaires de la production de cancer et de métastases
- 1.6. Origine des altérations génétiques
- 1.7. Modifications épigénétiques et oncogènes
- 1.8. Angiogenèse

Module 2. Bases du traitement par chimiothérapie, effets indésirables et nouvelles thérapies

- 2.1. Introduction
- 2.2. Justification de l'utilisation de la chimiothérapie
- 2.3. Développement du cancer et influence de la chimiothérapie
 - 2.3.1. Croissance de la tumeur
 - 2.3.2. Cycle cellulaire
 - 2.3.3. Médicaments spécifiques à la phase cellulaire
- 2.4. Facteurs influençant le traitement
 - 2.4.1. Caractéristiques de la tumeur
 - 1.10.2. Tolérance du patient
 - 2.4.3. Objectifs du traitement
 - 2.4.4. Facteurs pharmacologiques et voies d'administration
- 2.5. Principes de la résistance aux médicaments
- 2.6. Les thérapies combinées
- 2.7. Traitement ou adaptation de la dose
- 2.8. Toxicité du médicament
- 2.9. Gestion générale des effets secondaires et des complications de la chimiothérapie
- 2.10. Agents antinéoplasiques en gynécologie
 - 2.10.1. Agents alkylants
 - 2.10.2. Antibiotiques
 - 2.10.3. Antimétabolites
 - 2.10.4. Alcaloïdes végétaux

- 2.10.5. Inhibiteurs de la Topoisomérase 1
- 2.10.6. Médicaments anti-angiogéniques
- 2.10.7. Inhibiteurs de la PARP
- 2.10.8. Inhibiteurs de la tyrosine kinase
- 2.10.9. Autres médicaments
- 2.11. Indications futures

Module 3. Cancer de l'endomètre I

- 3.1. Épidémiologie et étiopathogénie
- 3.2. Lésions précancéreuses
- 3.3. Carcinome héréditaire
- 3.4. Anatomie pathologique et diversité des types de tumeurs
- 3.5. Processus de diagnostic
- 3.6. Tests d'imagerie, marqueurs tumoraux et *screening*
- 3.7. Tests moléculaires de diagnostic
- 3.8. FIGO et autres classifications

Module 4. Cancer de l'endomètre II

- 4.1. Introduction
- 4.2. Traitement chirurgical en général
- 4.3. Tumeurs à faible risque (stade I, grade 1)
- 4.4. Tumeurs à haut risque (grade 2-3, séreuses ou à cellules claires)
- 4.5. Laparotomie vs. Laparoscopie
- 4.6. Introduction de la chirurgie robotique
- 4.7. Technique chirurgicale pour les tumeurs à haut risque
- 4.8. Traitement adjuvant
 - 4.8.1. Observation sans traitement supplémentaire
 - 4.8.1.1. Faible risque, stade précoce, faible grade
 - 4.8.2. Radiothérapie adjuvante
 - 4.8.2.1. Stade de risque précoce, intermédiaire et élevé
 - 4.8.2.2. Stades avancés
 - 4.8.3. Chimiothérapie adjuvante
 - 4.8.4. Particularités des tumeurs séreuses et à cellules claires

- 4.9. Traitement hormonal
- 4.10. Cancer de l'endomètre récurrent
 - 4.10.1. Traitement chirurgical
 - 4.10.2. Radiothérapie
 - 4.10.3. Chimiothérapie
- 4.11. Suivi du cancer de l'endomètre
- 4.12. Pronostic

Module 5. Préservation de la fertilité

- 5.1. Indications pour la préservation de la fertilité
- 5.2. Conservation des gamètes
- 5.3. Rôle des techniques de procréation assistée
- 5.4. Traitements chirurgicaux conservateurs
- 5.5. Pronostic oncologique après préservation de la fertilité
- 5.6. Résultats en matière de reproduction
- 5.7. Prise en charge des femmes enceintes atteintes d'un cancer gynécologique
- 5.8. Nouvelles pistes de recherche et mise à jour de la littérature
- 5.9. Conservation du tissu ovarien
- 5.10. Transplantation de tissus utérins et gonadiques

Module 6. Soins palliatifs et nutrition

- 6.1. Introduction
 - 6.1.1. Symptomatologie associée aux tumeurs gynécologiques
- 6.2. Douleur
- 6.3. Symptômes gastro-intestinaux
 - 6.3.1. Diarrhée
 - 6.3.2. Constipation
 - 6.3.3. Obstruction intestinale maligne
 - 6.3.3.1. Traitement conservateur
 - 6.3.3.2. Traitement chirurgical
- 6.4. Ascite
- 6.5. Symptômes respiratoires
 - 6.5.1. Épanchement pleural

- 6.6. Œdème
- 6.7. Anorexie et perte de poids
- 6.8. Thrombose veineuse profonde
- 6.9. Progression de la maladie pelvienne
 - 6.9.1. Saignements vaginaux
 - 6.9.2. Fistules
- 6.10. Exentération pelvienne palliative
- 6.11. Métastases dans d'autres organes
 - 6.11.1. Foie
 - 6.11.2. Cerveau
 - 6.11.3. Os
 - 6.11.3.1. Hypercalcémie
- 6.12. Anxiété et dépression
- 6.13. Traitement des patients souffrant d'agonie



*Une expérience de formation
unique, clé et décisive pour stimuler
votre développement professionnel*

05

Méthodologie d'étude

TECH est la première université au monde à combiner la méthodologie des **case studies** avec **Relearning**, un système d'apprentissage 100% en ligne basé sur la répétition guidée.

Cette stratégie d'enseignement innovante est conçue pour offrir aux professionnels la possibilité d'actualiser leurs connaissances et de développer leurs compétences de manière intensive et rigoureuse. Un modèle d'apprentissage qui place l'étudiant au centre du processus académique et lui donne le rôle principal, en s'adaptant à ses besoins et en laissant de côté les méthodologies plus conventionnelles.



“

TECH vous prépare à relever de nouveaux défis dans des environnements incertains et à réussir votre carrière”


L'étudiant: la priorité de tous les programmes de TECH

Dans la méthodologie d'étude de TECH, l'étudiant est le protagoniste absolu. Les outils pédagogiques de chaque programme ont été sélectionnés en tenant compte des exigences de temps, de disponibilité et de rigueur académique que demandent les étudiants d'aujourd'hui et les emplois les plus compétitifs du marché.

Avec le modèle éducatif asynchrone de TECH, c'est l'étudiant qui choisit le temps qu'il consacre à l'étude, la manière dont il décide d'établir ses routines et tout cela dans le confort de l'appareil électronique de son choix. L'étudiant n'a pas besoin d'assister à des cours en direct, auxquels il ne peut souvent pas assister. Les activités d'apprentissage se dérouleront à votre convenance. Vous pouvez toujours décider quand et où étudier.

“

À TECH, vous n'aurez PAS de cours en direct (auxquelles vous ne pourrez jamais assister)”



Les programmes d'études les plus complets au niveau international

TECH se caractérise par l'offre des itinéraires académiques les plus complets dans l'environnement universitaire. Cette exhaustivité est obtenue grâce à la création de programmes d'études qui couvrent non seulement les connaissances essentielles, mais aussi les dernières innovations dans chaque domaine.

Grâce à une mise à jour constante, ces programmes permettent aux étudiants de suivre les évolutions du marché et d'acquérir les compétences les plus appréciées par les employeurs. Ainsi, les diplômés de TECH reçoivent une préparation complète qui leur donne un avantage concurrentiel significatif pour progresser dans leur carrière.

De plus, ils peuvent le faire à partir de n'importe quel appareil, PC, tablette ou smartphone.

“

Le modèle de TECH est asynchrone, de sorte que vous pouvez étudier sur votre PC, votre tablette ou votre smartphone où vous voulez, quand vous voulez et aussi longtemps que vous le voulez”

Case studies ou Méthode des cas

La méthode des cas est le système d'apprentissage le plus utilisé par les meilleures écoles de commerce du monde. Développée en 1912 pour que les étudiants en Droit n'apprennent pas seulement le droit sur la base d'un contenu théorique, sa fonction était également de leur présenter des situations réelles et complexes. De cette manière, ils pouvaient prendre des décisions en connaissance de cause et porter des jugements de valeur sur la manière de les résoudre. Elle a été établie comme méthode d'enseignement standard à Harvard en 1924.

Avec ce modèle d'enseignement, ce sont les étudiants eux-mêmes qui construisent leurs compétences professionnelles grâce à des stratégies telles que *Learning by doing* ou le *Design Thinking*, utilisées par d'autres institutions renommées telles que Yale ou Stanford.

Cette méthode orientée vers l'action sera appliquée tout au long du parcours académique de l'étudiant avec TECH. Vous serez ainsi confronté à de multiples situations de la vie réelle et devrez intégrer des connaissances, faire des recherches, argumenter et défendre vos idées et vos décisions. Il s'agissait de répondre à la question de savoir comment ils agiraient lorsqu'ils seraient confrontés à des événements spécifiques complexes dans le cadre de leur travail quotidien.



Méthode Relearning

Chez TECH, les *case studies* sont complétées par la meilleure méthode d'enseignement 100% en ligne: le *Relearning*.

Cette méthode s'écarte des techniques d'enseignement traditionnelles pour placer l'apprenant au centre de l'équation, en lui fournissant le meilleur contenu sous différents formats. De cette façon, il est en mesure de revoir et de répéter les concepts clés de chaque matière et d'apprendre à les appliquer dans un environnement réel.

Dans le même ordre d'idées, et selon de multiples recherches scientifiques, la répétition est le meilleur moyen d'apprendre. C'est pourquoi TECH propose entre 8 et 16 répétitions de chaque concept clé au sein d'une même leçon, présentées d'une manière différente, afin de garantir que les connaissances sont pleinement intégrées au cours du processus d'étude.

Le Relearning vous permettra d'apprendre plus facilement et de manière plus productive tout en développant un esprit critique, en défendant des arguments et en contrastant des opinions: une équation directe vers le succès.



Un Campus Virtuel 100% en ligne avec les meilleures ressources didactiques

Pour appliquer efficacement sa méthodologie, TECH se concentre à fournir aux diplômés du matériel pédagogique sous différents formats: textes, vidéos interactives, illustrations et cartes de connaissances, entre autres. Tous ces supports sont conçus par des enseignants qualifiés qui axent leur travail sur la combinaison de cas réels avec la résolution de situations complexes par la simulation, l'étude de contextes appliqués à chaque carrière professionnelle et l'apprentissage basé sur la répétition, par le biais d'audios, de présentations, d'animations, d'images, etc.

Les dernières données scientifiques dans le domaine des Neurosciences soulignent l'importance de prendre en compte le lieu et le contexte d'accès au contenu avant d'entamer un nouveau processus d'apprentissage. La possibilité d'ajuster ces variables de manière personnalisée aide les gens à se souvenir et à stocker les connaissances dans l'hippocampe pour une rétention à long terme. Il s'agit d'un modèle intitulé *Neurocognitive context-dependent e-learning* qui est sciemment appliqué dans le cadre de ce diplôme universitaire.

D'autre part, toujours dans le but de favoriser au maximum les contacts entre mentors et mentorés, un large éventail de possibilités de communication est offert, en temps réel et en différé (messagerie interne, forums de discussion, service téléphonique, contact par courrier électronique avec le secrétariat technique, chat et vidéoconférence).

De même, ce Campus Virtuel très complet permettra aux étudiants TECH d'organiser leurs horaires d'études en fonction de leurs disponibilités personnelles ou de leurs obligations professionnelles. De cette manière, ils auront un contrôle global des contenus académiques et de leurs outils didactiques, mis en fonction de leur mise à jour professionnelle accélérée.



Le mode d'étude en ligne de ce programme vous permettra d'organiser votre temps et votre rythme d'apprentissage, en l'adaptant à votre emploi du temps"

L'efficacité de la méthode est justifiée par quatre acquis fondamentaux:

1. Les étudiants qui suivent cette méthode parviennent non seulement à assimiler les concepts, mais aussi à développer leur capacité mentale au moyen d'exercices pour évaluer des situations réelles et appliquer leurs connaissances.
2. L'apprentissage est solidement traduit en compétences pratiques ce qui permet à l'étudiant de mieux s'intégrer dans le monde réel.
3. L'assimilation des idées et des concepts est rendue plus facile et plus efficace, grâce à l'utilisation de situations issues de la réalité.
4. Le sentiment d'efficacité de l'effort investi devient un stimulus très important pour les étudiants, qui se traduit par un plus grand intérêt pour l'apprentissage et une augmentation du temps passé à travailler sur le cours.

La méthodologie universitaire la mieux évaluée par ses étudiants

Les résultats de ce modèle académique innovant sont visibles dans les niveaux de satisfaction générale des diplômés de TECH.

L'évaluation par les étudiants de la qualité de l'enseignement, de la qualité du matériel, de la structure et des objectifs des cours est excellente. Sans surprise, l'institution est devenue l'université la mieux évaluée par ses étudiants sur la plateforme d'évaluation Trustpilot, avec une note de 4,9 sur 5.

Accédez aux contenus de l'étude depuis n'importe quel appareil disposant d'une connexion Internet (ordinateur, tablette, smartphone) grâce au fait que TECH est à la pointe de la technologie et de l'enseignement.

Vous pourrez apprendre grâce aux avantages offerts par les environnements d'apprentissage simulés et à l'approche de l'apprentissage par observation: le Learning from an expert.



Ainsi, le meilleur matériel pédagogique, minutieusement préparé, sera disponible dans le cadre de ce programme:



Matériel didactique

Tous les contenus didactiques sont créés par les spécialistes qui enseignent les cours. Ils ont été conçus en exclusivité pour le programme afin que le développement didactique soit vraiment spécifique et concret.

Ces contenus sont ensuite appliqués au format audiovisuel afin de mettre en place notre mode de travail en ligne, avec les dernières techniques qui nous permettent de vous offrir une grande qualité dans chacune des pièces que nous mettrons à votre service.



Pratique des aptitudes et des compétences

Vous effectuerez des activités visant à développer des compétences et des aptitudes spécifiques dans chaque domaine. Pratiques et dynamiques permettant d'acquérir et de développer les compétences et les capacités qu'un spécialiste doit acquérir dans le cadre de la mondialisation dans laquelle nous vivons.



Résumés interactifs

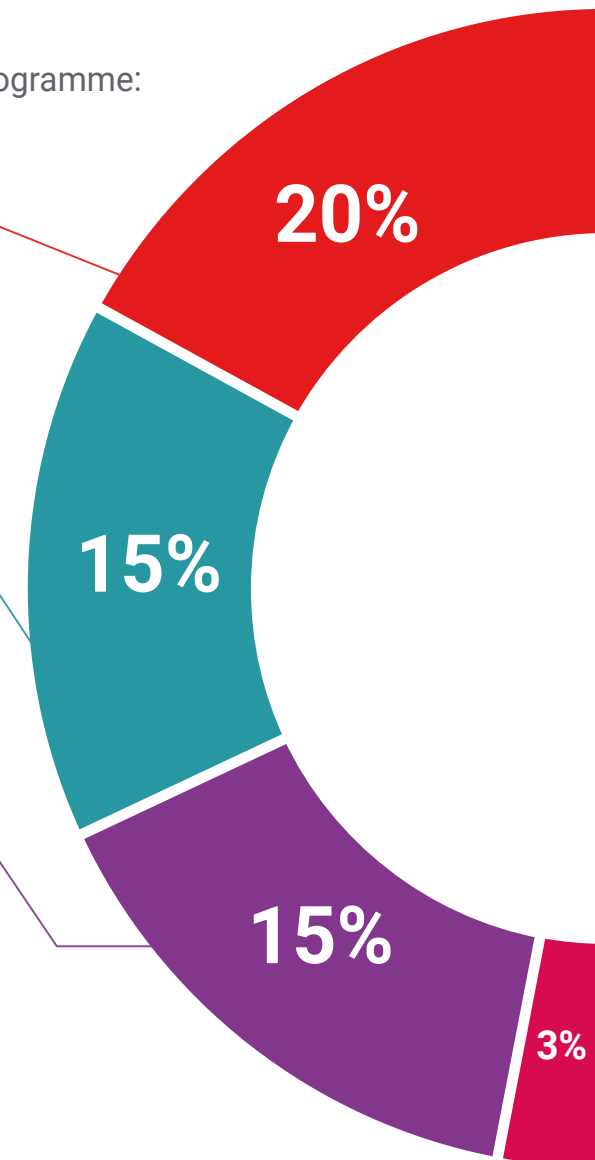
Nous présentons les contenus de manière attrayante et dynamique dans des dossiers multimédias qui incluent de l'audio, des vidéos, des images, des diagrammes et des cartes conceptuelles afin de consolider les connaissances.

Ce système éducatif unique de présentation de contenu multimédia a été récompensé par Microsoft en tant que «European Success Story».



Lectures complémentaires

Articles récents, documents de consensus, guides internationaux, etc... Dans notre bibliothèque virtuelle, vous aurez accès à tout ce dont vous avez besoin pour compléter votre formation.





Case Studies

Vous réaliserez une sélection des meilleures case studies dans le domaine. Des cas présentés, analysés et encadrés par les meilleurs spécialistes internationaux.



Testing & Retesting

Nous évaluons et réévaluons périodiquement vos connaissances tout au long du programme. Nous le faisons sur 3 des 4 niveaux de la Pyramide de Miller.



Cours magistraux

Il existe des preuves scientifiques de l'utilité de l'observation par un tiers expert. La méthode Learning from an Expert permet au professionnel de renforcer ses connaissances ainsi que sa mémoire, puis lui permet d'avoir davantage confiance en lui concernant la prise de décisions difficiles.



Guides d'action rapide

TECH propose les contenus les plus pertinents du programme sous forme de fiches de travail ou de guides d'action rapide. Un moyen synthétique, pratique et efficace pour vous permettre de progresser dans votre apprentissage.



06 Diplôme

Le Certificat Avancé en Cancer de l'Endomètre garantit, outre la formation la plus rigoureuse et la plus actualisée, l'accès à un diplôme de Certificat Avancé délivré par TECH Université Technologique.



“

Terminez ce programme avec succès et recevez votre diplôme sans avoir à vous soucier des déplacements ou des formalités administratives”

Ce **Certificat Avancé en Cancer de l'Endomètre** contient le programme scientifique le plus complet et le actualisé du marché.

Après avoir passé l'évaluation, l'étudiant recevra par courrier* avec accusé de réception son diplôme de **Certificat Avancé** délivrée par **TECH Université Technologique**.

Le diplôme délivré par **TECH Université Technologique** indiquera la note obtenue lors du Certificat Avancé, et répond aux exigences communément demandées par les bourses d'emploi, les concours et les commissions d'évaluation des carrières professionnelles.

Diplôme: **Certificat Avancé en Cancer de l'Endomètre**

Modalité: **en ligne**

Durée: **6 mois**



*Si l'étudiant souhaite que son diplôme version papier possède l'Apostille de La Haye, TECH EDUCATION fera les démarches nécessaires pour son obtention moyennant un coût supplémentaire.

future
santé confiance personnes
éducation information tuteurs
garantie accréditation enseignement
institutions technologie apprentissage
communauté engagement
service personnalisé innovation
connaissance présent qualité
en ligne formatifs
développement institutions
classe virtuelle langues

tech université
technologique

Certificat Avancé
Cancer de l'Endomètre

- » Modalité: en ligne
- » Durée: 6 mois
- » Qualification: TECH Université Technologique
- » Horaire: à votre rythme
- » Examens: en ligne

Certificat Avancé

Cancer de l'Endomètre

