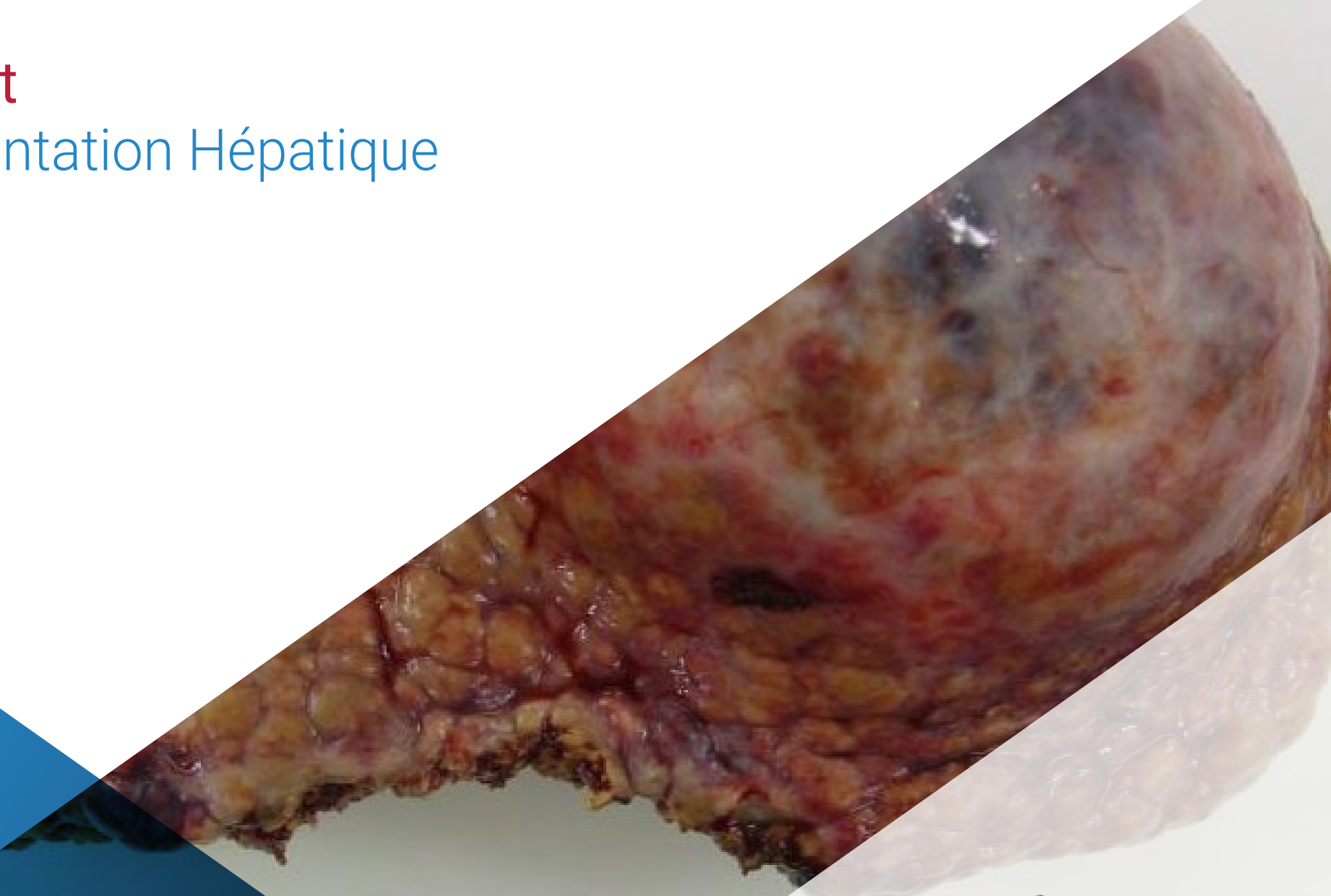


Certificat

Transplantation Hépatique





Certificat

Transplantation Hépatique

- » Modalité: en ligne
- » Durée: 6 semaines
- » Qualification: TECH Université Technologique
- » Intensité: 16h/semaine
- » Horaire: à votre rythme
- » Examens: en ligne

Accès au site web: www.techtitute.com/fr/medecine/cours/transplantation-hepatique

Sommaire

01

Présentation

page 4

02

Objectifs

page 8

03

Direction de la formation

page 12

04

Structure et contenu

page 18

05

Méthodologie

page 22

06

Diplôme

page 30

01

Présentation

Depuis 1968, lors de la première transplantation hépatique, les avancées et les découvertes dans ce domaine ne cessent de se développer. Les développements en matière de transplantation hépatique sont très prometteurs: avec un temps de survie de cinq ans pour près de 80%. Le spécialiste doit donc être prêt à intégrer les derniers travaux et recherches scientifiques dans sa pratique quotidienne. À cette fin, TECH a élaboré un programme complet dans lequel des experts du domaine de l'hépatologie ont rassemblé leur expérience académique et professionnelle la plus récente. Le tout dans un format 100% en ligne qui respecte le rythme de travail des spécialistes les plus exigeants.



“

*Vous bénéficierez d'une actualisation
des stratégies de préservation des
organes les plus pertinentes en
matière de transplantation hépatique”*

La recherche continue dans le domaine de la transplantation du foie a permis de réduire considérablement le nombre de complications dans les procédures de transplantation. Ainsi, de nouvelles avancées telles que la procédure APOLT contribuent à la réduction des listes d'attente, tandis que la prise en charge du patient transplanté devient beaucoup plus efficace grâce à des protocoles d'intervention chirurgicale de pointe.

Cela signifie que le spécialiste de ce domaine doit se tenir au courant des développements les plus récents en matière de transplantation hépatique, afin de moderniser et d'approfondir les découvertes les plus pertinentes. La grande expertise du corps enseignant dans le traitement de tous les types de transplantations hépatiques forme un programme d'une qualité supérieure, compte tenu de l'ensemble du contenu théorique des connaissances pratiques les plus utiles et avant-gardistes pour le spécialiste.

De plus, la Certificat 100% en ligne offre aux étudiants la possibilité de pouvoir étudier confortablement, en choisissant où et quand ils le souhaitent. Tout ce dont vous avez besoin, c'est d'un appareil avec un accès à internet pour faire avancer votre carrière. Une modalité en phase avec l'actualité, avec toutes les garanties pour positionner le professionnel de la médecine dans un domaines très demandé.

Ce **Certificat en Transplantation Hépatique** contient le programme éducatif le plus complet et le mieux adapté du marché actuel. Les principales caractéristiques de la formation sont:

- ◆ Développement de plus de 80 cas cliniques présentés par des experts des différentes spécialités. Le contenu graphique, schématique et éminemment pratique avec lequel ils sont conçus fournit des informations scientifiques et sanitaires sur les disciplines médicales indispensables à la pratique professionnelle
- ◆ Formation concernant les dernières avancées des développements diagnostiques-thérapeutiques des différentes pathologies hépatiques
- ◆ Présentation d'ateliers pratiques concernant les procédures, les techniques diagnostiques et thérapeutiques
- ◆ Un système d'apprentissage interactif basé sur des algorithmes pour la prise de décision sur les situations cliniques présentées
- ◆ En insistant particulièrement sur la médecine fondée sur les faits et les méthodologies de recherche dans le domaine de l'hépatologie
- ◆ Le tout sera complété par des cours théoriques, des questions à l'expert, des forums de discussion sur des sujets controversés et un travail de réflexion individuel
- ◆ Les contenus sont disponibles à partir de tout appareil fixe ou portable doté d'une connexion internet



Actualisez vos connaissances sur la chirurgie de la transplantation hépatique et les nouveaux développements les plus efficaces dans ce domaine"

“ *TECH vous propose d'étudier ce programme universitaire où, quand et comme vous le souhaitez. Tout ce dont vous avez besoin, c'est d'un appareil avec un accès à Internet et l'ambition de faire partie de l'élite médicale* ”

Le programme comprend, dans son corps enseignant, des professionnels du secteur qui apportent à cette formation l'expérience de leur travail, ainsi que des spécialistes reconnus de sociétés de référence et d'universités prestigieuses.

Son contenu multimédia, développé avec les dernières technologies éducatives, permettra au professionnel un apprentissage situé et contextuel, c'est-à-dire un environnement simulé qui fournira une formation immersive programmée pour s'entraîner dans des situations réelles.

La conception de ce programme est basée sur l'Apprentissage par les Problèmes, grâce auquel le professionnel devra essayer de résoudre les différentes situations de pratique professionnelle qui se présenteront tout au long du programme. Pour ce faire, il sera assisté d'un système vidéo interactif innovant créé par des experts reconnus.

Grâce aux méthodes et aux connaissances actualisées de ce programme vous serez en mesure de continuer à offrir les meilleures pratiques en matière de soins et d'intervention en transplantation hépatique.

Vous serez soutenu par une équipe pédagogique de grande qualité technique, académique et humaine: prête à vous donner la meilleure actualisation possible.



02 Objectifs

Le programme de ce Certificat, associé à une méthodologie d'enseignement unique, permettra à l'étudiant d'atteindre les objectifs proposés, afin qu'il puisse actualiser et approfondir la branche médicale de l'hépatologie, en développant des connaissances en transplantation hépatique en EOH. Pour cela, les divers professionnels de la santé ont mis leurs connaissances au service de l'élaboration des points du syllabus qui fourniront au professionnel une perspective complète et une approche actuelle à la réalisation de son objectif académique. C'est pourquoi, TECH établit une série d'objectifs généraux et spécifiques que le futur diplômé devra maîtriser après avoir suivi ce programme.



patitis

“

Grâce à la méthodologie d'enseignement avancée de TECH: Vous atteindrez vos objectifs d'actualisation professionnelle les plus ambitieux"



Objectif général

- ◆ Actualiser les connaissances du spécialiste dans la prise en charge des patients atteints de maladies du foie, en tenant compte des dernières avancées dans le domaine de l'hépatologie, afin de fournir des soins de qualité et sûrs et d'améliorer le pronostic de la maladie





Objectifs spécifiques

- ◆ Se familiariser avec la gestion la plus récente des listes d'attente, avec les indicateurs et la sélection optimale des patients
- ◆ Approfondir les problèmes potentiels de l'insuffisance hépatique aiguë sévère et des infections durant une transplantation hépatique
- ◆ Étudier les ultimes principes de l'immunosuppression en matière de transplantation hépatique et la façon dont elle affecte le rejet aigu et chronique
- ◆ Étudier en profondeur les hépatocarcinomes et les tumeurs de novo, ainsi que leur approche moderne après une transplantation hépatique

“

Vous découvrirez les dernières études sur les facteurs associés à la mortalité précoce et tardive chez les patients transplantés, ainsi que les avancées prometteuses en matière de survie des patients”

03

Direction de la formation

TECH Université dispose de professionnels médicaux renommés afin que l'étudiant acquière des connaissances solides sur la Transplantation Hépatique. C'est pourquoi ce Certificat dispose d'une équipe d'enseignants hautement qualifiés, dont la grande expérience dans ce domaine de la médecine contribue à la excellence du programme. Ainsi, le but est de fournir aux étudiants les meilleurs outils pour un développement optimal de leurs compétences tout au programme du Cours. De cette façon, l'étudiant dispose des garanties de qualité nécessaires pour appliquer les connaissances acquises dans avec succès.



“

En choisissant ce programme, vous accédez à la meilleure option académique en actualisation sur la transplantation hépatique, soutenue par des professionnels exemplaires dans le domaine de l'hépatologie"

Directeur invité international

Le Docteur Doan Y. Dao est une figure internationalement reconnue dans l'étude et le traitement des patients touchés par le virus de l'Hépatite B (VHB). En tant que Directeur du *Center of Excellence for Liver Disease in Vietnam (COE)*, il dirige les initiatives de l'Université Johns Hopkins pour aider à faire face à la charge de morbidité croissante, urgente et significative du Cancer du foie causé par l'Hépatite B au Viêt Nam.

En tant que PDG, le Docteur Dao est responsable de la gestion des projets qui contribuent à la fourniture de services médicaux pour lutter contre ces maladies. Il s'agit d'une collaboration permanente avec la Faculté de Médecine de Johns Hopkins, où il encourage également la recherche scientifique et les activités éducatives liées à la spécialisation dans le diagnostic et les traitements thérapeutiques efficaces.

En tant que membre du conseil d'administration de V-VHA (Vietnam Viral Hepatitis Alliance), il a joué un rôle crucial dans la promotion des soins cliniques et des études scientifiques internationales sur le VHB. En outre, il a été coprésident du National Task Force on Hepatitis B : Focus on Asian and Pacific Islander Americans, au sein duquel il a travaillé sans relâche pour sensibiliser le public à cette maladie.

Il a reçu plusieurs prix tout au long de sa carrière, notamment la bourse de recherche postdoctorale Hepatitis Fund for the Cure (2014) de l'American Liver Foundation et le prix *Asian Heritage Award in Public Health* (2016) de l'Asian Heritage Society of California. En outre, il a été nommé *Everyday Hero* (2016) par l'*American Liver Foundation* pour ses efforts dans la lutte contre l'hépatite B aux États-Unis et au Viêt Nam. Sa formation clinique en médecine interne et en gastro-entérologie et hépatologie à l'UT Southwestern Medical Center de Dallas, au Texas, ainsi que son engagement dans la médecine universitaire, lui ont permis de mener des recherches novatrices en vue de trouver un remède contre le VHB.



Dr. Dao, Doan Y

- Directeur du Center of Excellence for Liver Disease in Vietnam (COE) à la Faculté de Médecine de l'Université Johns Hopkins
 - Professeur Assistant de Médecine, Division de Gastro-entérologie et d'Hépatologie, Faculté de Médecine de l'Université Johns Hopkins
 - Coprésident du National Task Force on Hepatitis B: Focus on Asian and Pacific Islander Americans
 - Spécialiste en Médecine Interne, Gastro-entérologie et Hépatologie au Centre Médical de la UT Southwestern de Dallas
 - Diplôme de Médecine du Centre Médical de la UT Southwestern de Dallas
- Prix reçus:
- Hepatitis Fund for the Cure Postdoctoral Research Fellowship (2014), de la American Liver Foundation
 - Asian Heritage Award in Public Health (2016), de la Asian Heritage Society de Californie
 - Everyday Hero (2016) de la American Liver Foundation
- Membre de:
- V-VHA (Vietnam Viral Hepatitis Alliance)
 - Hepatitis B Foundation
 - Dallas Fort Worth (DFW) Hepatitis B Free

“

Grâce à TECH, vous pourrez apprendre avec les meilleurs professionnels du monde”

Direction



Dr García Samaniego, Javier

- ♦ Chef du Service d'Hépatologie de l'Hôpital Universitaire "La Paz" de Madrid
- ♦ Responsable de groupe et Chercheur Principal du Ciber des Maladies Hépatiques et Digestifs à l'Hôpital Universitaire "La Paz"/ IdiPAZ. CIBERehd de l'Institut de la Santé Carlos III, Madrid
- ♦ Administrateur de la Fondation pour la recherche biomédicale de l'Hôpital universitaire "La Paz" et membre du Comité Directeur du IdiPAZ
- ♦ Coordinateur de l'Alliance pour l'Élimination de l'Hépatite Virale en Espagne (AEHVE)
- ♦ Diplômé en médecine de l'université de Santiago en 1983, il a obtenu son doctorat en 1996 à l'université autonome de Madrid
- ♦ Il a participé à de nombreux projets de recherche financés au niveau national et international
- ♦ Évaluateur des projets FIS et ANEP
- ♦ Il a été membre du conseil d'administration de l'AEEH et du comité régional d'éthique et de recherche clinique de la Communauté de Madrid
- ♦ Il a participé à l'élaboration de manuels de protocoles thérapeutiques pour les hépatites virales: consensus pour le traitement des hépatites virales chez les patients séropositifs
- ♦ Coordinateur des Manuels Espagnols du traitement de l'hépatite B promues par l'AEEH (2020)
- ♦ Chercheur principal dans plus de 60 essais cliniques internationaux sur le traitement de l'hépatite virale
- ♦ Conférencier invité dans de nombreux congrès nationaux et internationaux, ainsi que dans des forums espagnols et internationaux, notamment sur la gestion du traitement des hépatites virales B et C. Il a participé à l'élaboration du document de l'AEEH sur l'élimination de l'hépatite C (2019) et c'est le coordinateur des directives de l'AEEH sur le traitement de l'hépatite B (2020)



04

Structure et contenu

Le contenu de ce Certificat a été organisé en un seul module qui couvre toutes les informations pertinentes sur la transplantation hépatique, afin que l'étudiant acquière une connaissance complète de cette procédure. Ainsi, vous aborderez les principaux développements dans ce domaine, incluant entre autres sujets d'intérêt: l'élargissement des critères de transplantation du foie, les complications biliaires et la gestion à long terme du patient transplanté. Ainsi, le professionnel approfondit et actualise ses connaissances dans ce domaine de la médecine, grâce à un syllabus préparé par des hépatologues experts. En somme, grâce au syllabus proposé, l'étudiant acquerra les compétences pour évoluer professionnellement dans cette spécialité médicale grâce à un contenu de qualité et à la meilleure méthodologie d'enseignement.



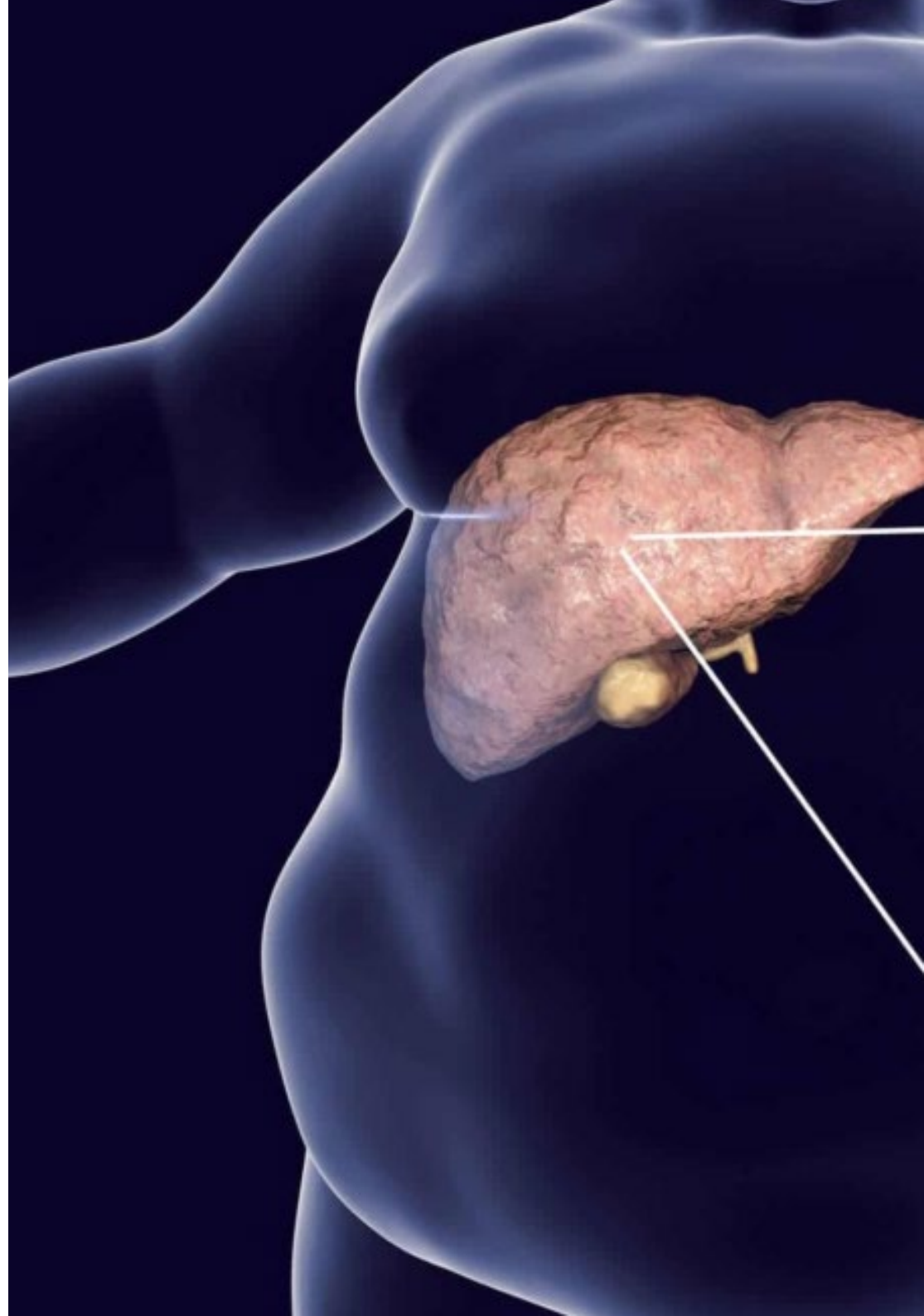


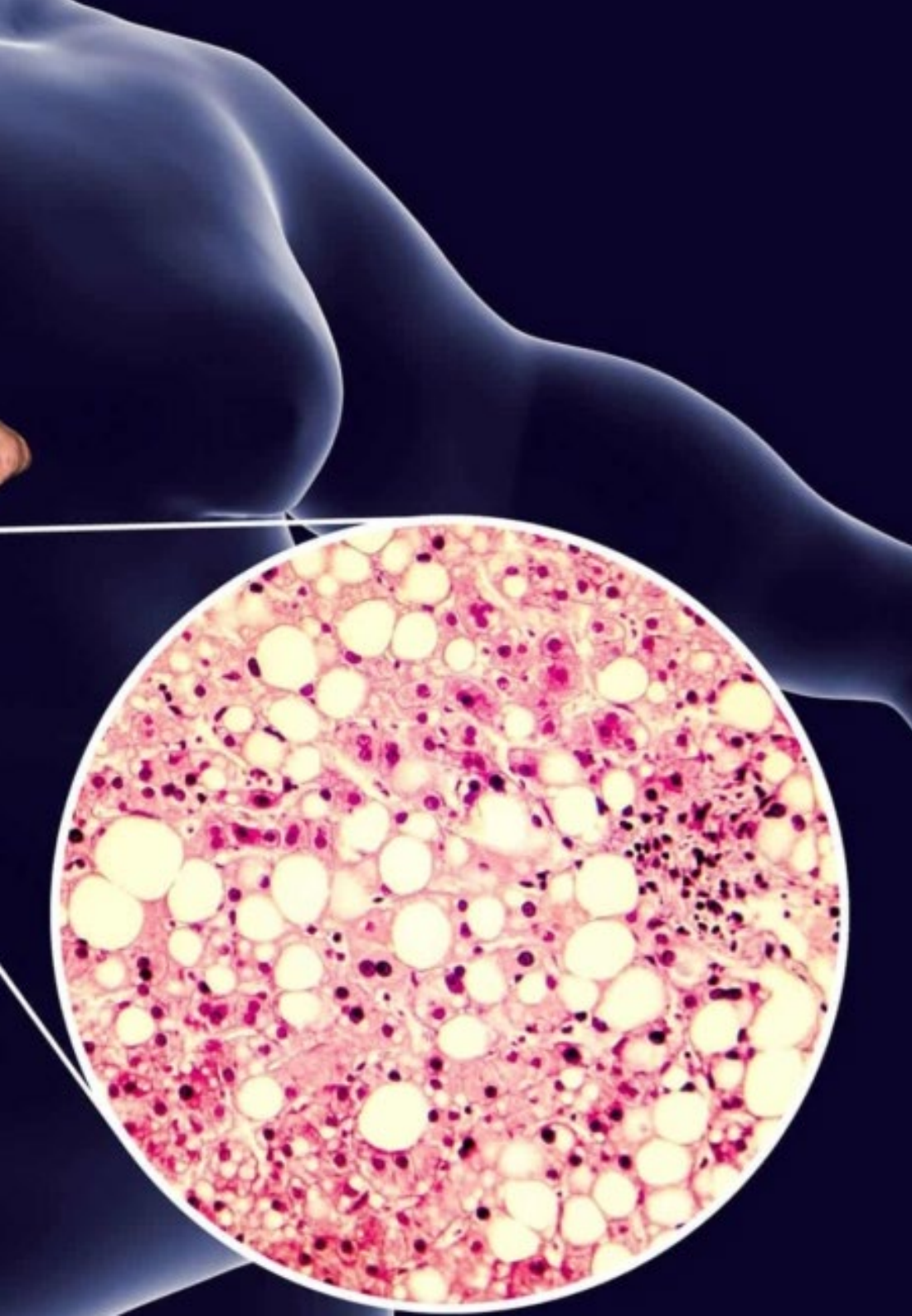
“

Si vous souhaitez actualiser vos connaissances en matière de transplantation hépatique: ce Certificat de TECH Université Technologique est faite pour vous"

Module 1. Transplantation hépatique

- 1.1. Indications, sélection des patients et gestion des listes d'attente
- 1.2. Élargissement des critères de transplantation du foie. Stratégies de préservation des organes
- 1.3. Insuffisance Hépatique Aiguë Sévère
- 1.4. Chirurgie de la Transplantation Hépatique
- 1.5. Infections et Transplantation Hépatique
- 1.6. Immunosuppression en transplantation hépatique Rejet aigu et chronique
- 1.7. Complications biliaires
- 1.8. Suivi des patients transplantés à long terme
- 1.9. Hépatocarcinome et tumeurs de novo après une transplantation hépatique
- 1.10. La survie en transplantation hépatique Les facteurs associés à la mortalité précoce et tardive





“

La grande quantité de matériel et de support audio-visuel que vous trouverez dans ce programme vous sera indispensable pour votre travail d'étude"

05

Méthodologie

Ce programme de formation offre une manière différente d'apprendre. Notre méthodologie est développée à travers un mode d'apprentissage cyclique: ***le Relearning.***

Ce système d'enseignement s'utilise, notamment, dans les Écoles de Médecine les plus prestigieuses du monde. De plus, il a été considéré comme l'une des méthodologies les plus efficaces par des magazines scientifiques de renom comme par exemple le ***New England Journal of Medicine.***



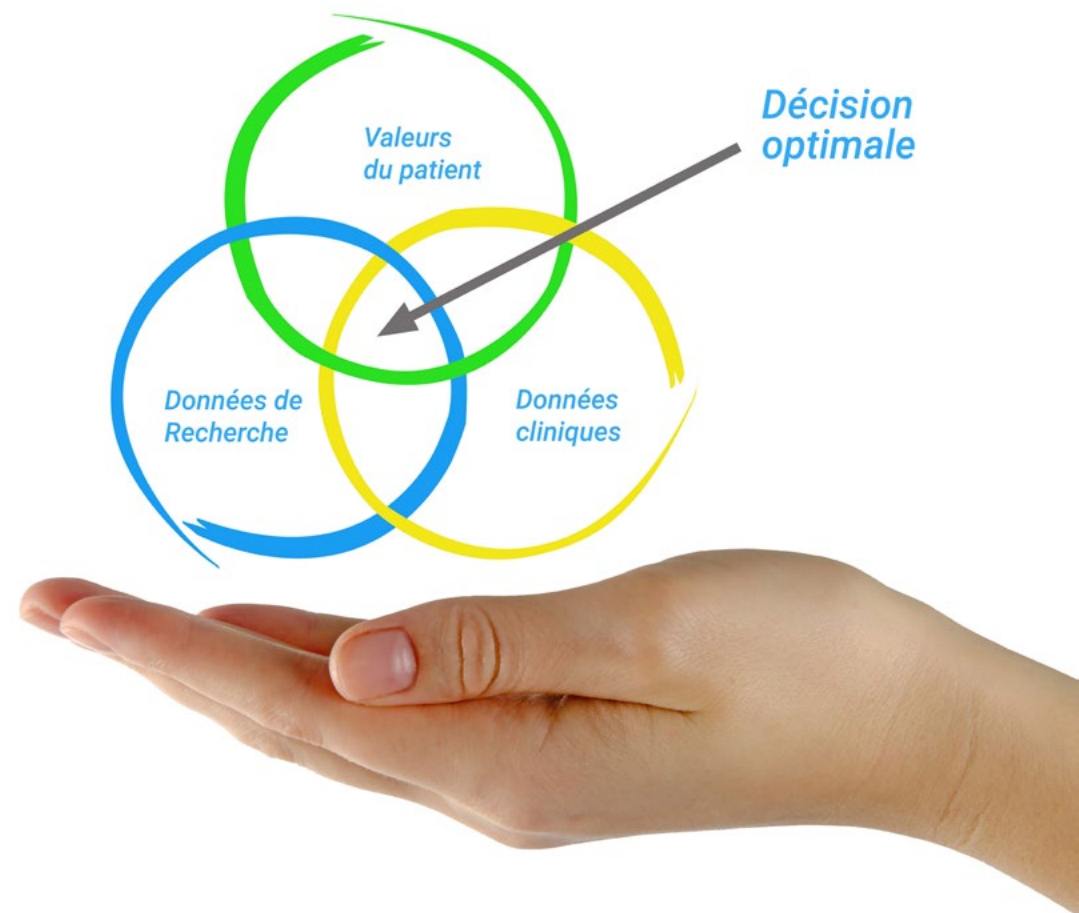
“

Découvrez le Relearning, un système qui laisse de côté l'apprentissage linéaire conventionnel au profit des systèmes d'enseignement cycliques: une façon d'apprendre qui a prouvé son énorme efficacité, notamment dans les matières dont la mémorisation est essentielle"

À TECH, nous utilisons la méthode des cas

Face à une situation donnée, que doit faire un professionnel? Tout au long du programme, vous serez confronté à de multiples cas cliniques simulés, basés sur des patients réels, dans lesquels vous devrez enquêter, établir des hypothèses et finalement résoudre la situation. Il existe de nombreux faits scientifiques prouvant l'efficacité de cette méthode. Les spécialistes apprennent mieux, plus rapidement et plus durablement dans le temps.

Avec TECH, vous ferez l'expérience d'une méthode d'apprentissage qui révolutionne les fondements des universités traditionnelles du monde entier.



Selon le Dr. Gérvas, le cas clinique est la présentation commentée d'un patient, ou d'un groupe de patients, qui devient un "cas", un exemple ou un modèle illustrant une composante clinique particulière, soit en raison de son pouvoir pédagogique, soit en raison de sa singularité ou de sa rareté. Il est essentiel que le cas soit ancré dans la vie professionnelle actuelle, en essayant de recréer les conditions réelles de la pratique professionnelle du médecin.

“

Saviez-vous que cette méthode a été développée en 1912 à Harvard pour les étudiants en Droit? La méthode des cas consiste à présenter aux apprenants des situations réelles complexes pour qu'ils s'entraînent à prendre des décisions et pour qu'ils soient capables de justifier la manière de les résoudre. En 1924, elle a été établie comme une méthode d'enseignement standard à Harvard"

L'efficacité de la méthode est justifiée par quatre réalisations clés:

1. Les étudiants qui suivent cette méthode parviennent non seulement à assimiler les concepts, mais aussi à développer leur capacité mentale au moyen d'exercices pour évaluer des situations réelles et appliquer leurs connaissances.
2. L'apprentissage est solidement traduit en compétences pratiques ce qui permet à l'étudiant de mieux s'intégrer dans le monde réel.
3. Grâce à l'utilisation de situations issues de la réalité, on obtient une assimilation plus simple et plus efficace des idées et des concepts.
4. Le sentiment d'efficacité de l'effort fourni devient un stimulus très important pour l'étudiant, qui se traduit par un plus grand intérêt pour l'apprentissage et une augmentation du temps consacré à travailler les cours.



Relearning Methodology

TECH renforce l'utilisation de la méthode des cas de Harvard avec la meilleure méthodologie d'enseignement 100% en ligne du moment: Relearning.

Cette université est la première au monde à combiner des études de cas cliniques avec un système d'apprentissage 100% en ligne basé sur la répétition, combinant un minimum de 8 éléments différents dans chaque leçon, ce qui constitue une véritable révolution par rapport à la simple étude et analyse de cas.



Le professionnel apprendra à travers des cas réels et la résolution de situations complexes dans des environnements d'apprentissage simulés. Ces simulations sont développées à l'aide de logiciels de pointe qui facilitent l'apprentissage immersif.

À la pointe de la pédagogie mondiale, la méthode Relearning a réussi à améliorer le niveau de satisfaction globale des professionnels qui terminent leurs études, par rapport aux indicateurs de qualité de la meilleure université en (Columbia University).

Grâce à cette méthodologie, nous, formation plus de 250.000 médecins avec un succès sans précédent dans toutes les spécialités cliniques, quelle que soit la charge chirurgicale. Notre méthodologie d'enseignement est développée dans un environnement très exigeant, avec un corps étudiant universitaire au profil socio-économique élevé et dont l'âge moyen est de 43,5 ans.

Le Relearning vous permettra d'apprendre plus facilement et de manière plus productive tout en vous impliquant davantage dans votre spécialisation, en développant un esprit critique, en défendant des arguments et en contrastant les opinions: une équation directe vers le succès.

Dans notre programme, l'apprentissage n'est pas un processus linéaire mais il se déroule en spirale (nous apprenons, désapprenons, oublions et réapprenons). Par conséquent, ils combinent chacun de ces éléments de manière concentrique.

Selon les normes internationales les plus élevées, la note globale de notre système d'apprentissage est de 8,01.



Dans ce programme, vous aurez accès aux meilleurs supports pédagogiques élaborés spécialement pour vous:



Support d'étude

Tous les contenus didactiques sont créés par les spécialistes qui enseignent les cours. Ils ont été conçus en exclusivité pour la formation afin que le développement didactique soit vraiment spécifique et concret.

Ces contenus sont ensuite appliqués au format audiovisuel, pour créer la méthode de travail TECH online. Tout cela, élaboré avec les dernières techniques afin d'offrir des éléments de haute qualité dans chacun des supports qui sont mis à la disposition de l'apprenant.



Techniques et procédures chirurgicales en vidéo

TECH rapproche les étudiants des dernières techniques, des dernières avancées pédagogiques et de l'avant-garde des techniques médicales actuelles. Tout cela, à la première personne, expliqué et détaillé rigoureusement pour atteindre une compréhension complète et une assimilation optimale. Et surtout, vous pouvez les regarder autant de fois que vous le souhaitez.



Résumés interactifs

Nous présentons les contenus de manière attrayante et dynamique dans des dossiers multimédias comprenant des fichiers audios, des vidéos, des images, des diagrammes et des cartes conceptuelles afin de consolider les connaissances.

Ce système éducatif unique pour la présentation de contenu multimédia a été récompensé par Microsoft en tant que "European Success Story".



Bibliographie complémentaire

Articles récents, documents de consensus et directives internationales, entre autres. Dans la bibliothèque virtuelle de TECH, l'étudiant aura accès à tout ce dont il a besoin pour compléter sa formation.





Études de cas dirigées par des experts

Un apprentissage efficace doit nécessairement être contextuel. Pour cette raison, TECH présente le développement de cas réels dans lesquels l'expert guidera l'étudiant à travers le développement de la prise en charge et la résolution de différentes situations: une manière claire et directe d'atteindre le plus haut degré de compréhension.



Testing & Retesting

Les connaissances de l'étudiant sont périodiquement évaluées et réévaluées tout au long du programme, par le biais d'activités et d'exercices d'évaluation et d'auto-évaluation, afin que l'étudiant puisse vérifier comment il atteint ses objectifs.



Cours magistraux

Il existe de nombreux faits scientifiques prouvant l'utilité de l'observation par un tiers expert. La méthode "Learning from an Expert" permet au professionnel de renforcer ses connaissances ainsi que sa mémoire puis lui permet d'avoir davantage confiance en lui concernant la prise de décisions difficiles.



Guides d'action rapide

À TECH nous vous proposons les contenus les plus pertinents du cours sous forme de feuilles de travail ou de guides d'action rapide. Un moyen synthétique, pratique et efficace pour vous permettre de progresser dans votre apprentissage.



06 Diplôme

Le Certificat en Transplantation Hépatique vous garantit, en plus de la formation la plus rigoureuse et la plus actuelle, l'accès à un diplôme universitaire de Certificat délivré par TECH Université Technologique.



“

Réussissez cette spécialisation avec succès et recevez votre diplôme universitaire sans avoir à vous soucier des déplacements ou des contraintes administratives”

Ce **Certificat en Transplantation Hépatique** contient le programme scientifique le plus complet et le plus actuel du marché.

Après avoir réussi les évaluations, l'étudiant recevra par courrier postal* avec accusé de réception le diplôme de **Certificat** par **TECH Université technologique**.

Le diplôme délivré par **TECH Université Technologique** indiquera la note obtenue lors du Certificat, et répond aux exigences communément demandées par les bourses d'emploi, les concours et les commissions d'évaluation des carrières professionnelles.

Diplôme: **Certificat en Transplantation Hépatique**

N.º d'heures officielles: **150 h.**



*Si l'étudiant souhaite que son diplôme version papier possède l'Apostille de La Haye, TECH EDUCATION fera les démarches nécessaires pour son obtention moyennant un coût supplémentaire.

future

santé confiance personnes

éducation information tuteurs

garantie accréditation enseignement

institutions technologie apprentissage

communauté engagement

service personnalisé innovation

connaissance présent qualité

en ligne formation

développement institutions

classe virtuelle langues

tech université
technologique

Certificat

Transplantation Hépatique

- » Modalité: en ligne
- » Durée: 6 semaines
- » Qualification: TECH Université Technologique
- » Intensité: 16h/semaine
- » Horaire: à votre rythme
- » Examens: en ligne

Certificat

Transplantation Hépatique

