

# Certificat

## Traitement des Maladies Rhumatismales Pédiatriques





**tech** universidad  
tecnológica

## Certificat

### Traitement des Maladies Rhumatismales Pédiatriques

Modalité : En ligne

Durée : 6 semaines

Diplôme : TECH Université Technologique

Heures de cours : 225 h.

Accès au site web: [www.techtitute.com/medecine/cours/traitement-maladies-rhumatismales-inflammatoires](http://www.techtitute.com/medecine/cours/traitement-maladies-rhumatismales-inflammatoires)

# Sommaire

01

Présentation

---

*page 4*

02

Objectifs

---

*page 8*

03

Direction de la formation

---

*page 12*

04

Structure et contenu

---

*page 16*

05

Méthodologie

---

*page 20*

06

Diplôme

---

*page 28*

# 01

# Présentation

Le programme de Traitement des Maladies Rhumatismales Pédiatriques est un programme spécifique et intensif dont l'objectif est de fournir aux étudiants les outils de diagnostic et d'intervention les plus avancés disponibles sur la scène scientifique actuelle. De cette manière, le professionnel acquerra les connaissances de base nécessaires pour faire face aux situations qui se présentent autour d'un enfant ou d'un adolescent souffrant d'une RMS. Depuis le moment du diagnostic, avec le développement des lignes directrices que le spécialiste doit suivre dans l'application d'un traitement correct et tout son suivi jusqu'à l'information sur les procédures ou les attitudes à bannir dans cette





“

*Vous acquerez les outils de diagnostic et d'intervention les plus avancés sur la scène scientifique actuelle pour les étudiants intéressés par les traitements des maladies rhumatismales*

L'enfance n'est pas un territoire sûr pour les maladies rhumatologiques (MR) Bien qu'il soit difficile de connaître leur prévalence exacte, en raison du manque d'études spécifiques et globales, il s'agit de maladies potentiellement graves qui ont un impact significatif sur la qualité de vie de l'enfant affecté. La prise en charge globale des patients et de leur famille, en tant que partie intégrante du processus, est une condition essentielle de l'approche de ce groupe de maladies.

Ce Certificat offre une vision différente de la prise en charge globale dont a besoin un enfant touché par une RMS. Une approche globale qui couvre tous les aspects de cette prise en charge: du pré et post diagnostic pour les familles, aux critères pharmacologiques et à la prise en charge psychologique et émotionnelle de la personne atteinte et de son entourage. Une approche holistique que vous acquerrez à travers la formation en ligne la plus spécifique et la plus complète du marché de l'éducation.

Au cours de ce Certificat Avancé vous aurez l'occasion d'acquérir les connaissances de base nécessaires pour faire face aux situations qui se présentent autour d'un enfant ou d'un adolescent qui présente des signes de RMS. Depuis le moment du diagnostic, avec l'élaboration des lignes directrices que le spécialiste doit suivre, jusqu'aux informations sur les procédures ou les attitudes à bannir dans cette pratique médicale.

Ce Certificat offrira également une vision différente de ce que signifie la RMS grâce à la participation de patients experts ; une occasion sans précédent de compléter les connaissances médicales avec un regard de l'autre côté. Cette approche vise à répondre à la nécessité pour les médecins généralistes, les traumatologues, les pédiatres, les rhumatologues, les travailleurs sociaux, les infirmières, les psychologues et de nombreux autres professionnels d'être en mesure de gérer des situations ayant un impact important sur la vie des enfants, des jeunes et de leurs familles. Ces situations

Ce **Certificat en Traitement des Maladies Rhumatismales Pédiatriques** contient le programme scientifique le plus complet et le plus actuel du marché.

Ses principales caractéristiques sont :

- ◆ Dernières technologies en matière de softwares d'enseignement en ligne
- ◆ Système d'enseignement intensément visuel, soutenu par des contenus graphiques et schématiques faciles à assimiler et à comprendre
- ◆ Développement d'études de cas présentées par des experts actifs
- ◆ Systèmes vidéo interactifs de pointe
- ◆ Enseignement basé sur la télépratique
- ◆ Systèmes de mise à jour et de recyclage continus
- ◆ Apprentissage auto-adaptatif : compatibilité totale avec d'autres professions
- ◆ Exercices pratiques pour l'auto-évaluation et la vérification de l'apprentissage
- ◆ Des groupes de soutien et synergies éducatives: questions à l'expert, forums de discussion et de connaissances
- ◆ Communication avec l'enseignant et exercices de réflexion individuelle
- ◆ Les contenus sont disponibles à partir de tout appareil fixe ou portable doté d'une connexion internet
- ◆ Banques de documents justificatifs disponibles en permanence, y compris après le programme



*Tous les aspects de la pratique concernant la Rhumatologie Pédiatrique, avec une vision globale de la prise en charge du patient dans le programme le plus complet du marché*

“

*Les enseignants de ce Certificat ont été sélectionnés sur la base de deux critères fondamentaux : leur expérience et leur connaissance des RMS en pédiatrie et leurs compétences pédagogiques avérées”*

*Notre concept innovant de télépratique vous donnera l'opportunité d'apprendre à travers une expérience immersive, ce qui vous permettra une intégration plus rapide et une vision beaucoup plus réaliste des contenus : Learning from an Expert”*

Le corps enseignant du programme comprend des professionnels du secteur qui apportent l'expérience de leur travail à cette formation, ainsi que des spécialistes reconnus issus de grandes entreprises et d'universités prestigieuses.

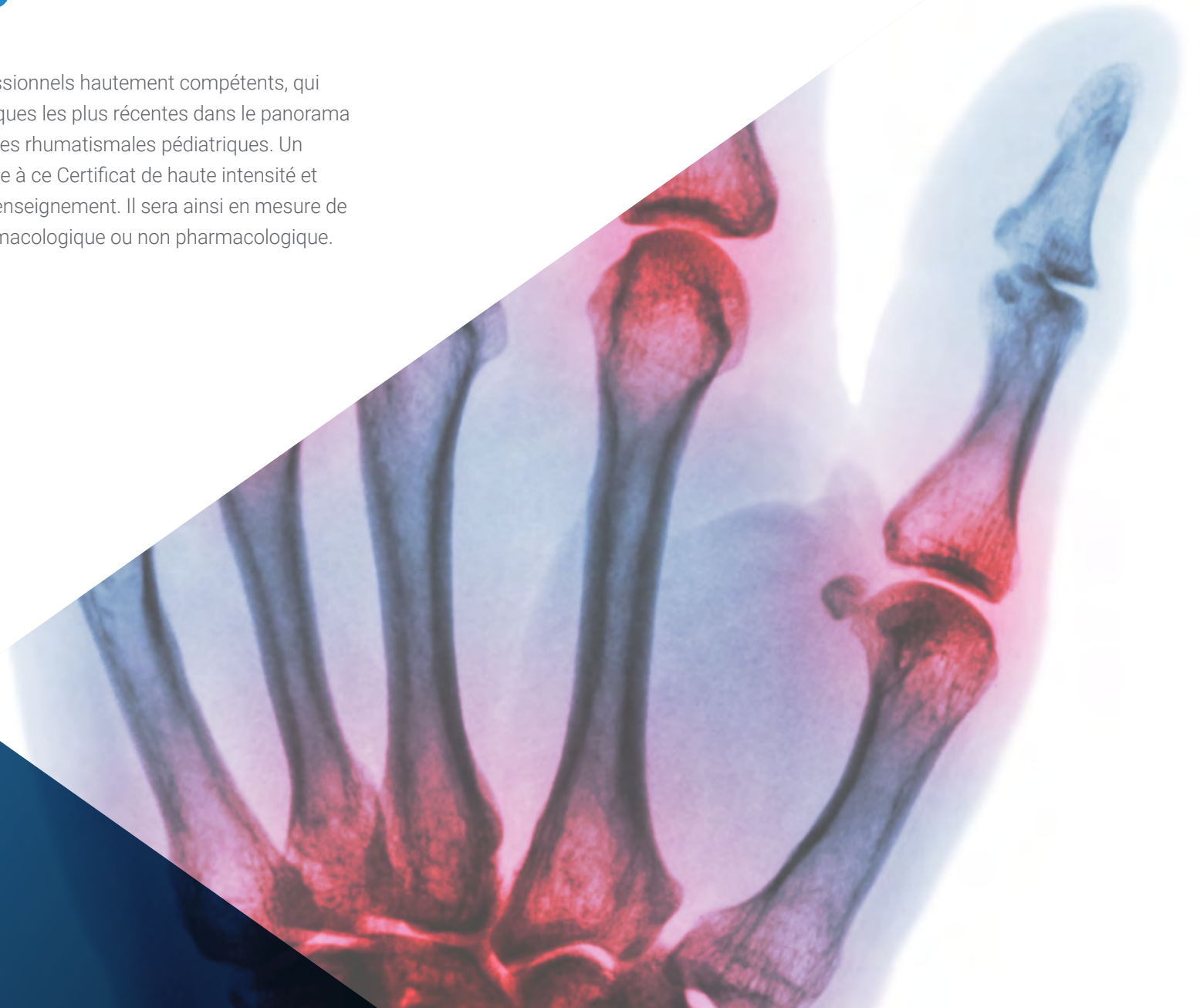
Grâce à son contenu multimédia développé avec les dernières technologies éducatives, les spécialistes bénéficieront d'un apprentissage situé et contextuel, ainsi, ils se formeront dans un environnement simulé qui leur permettra d'apprendre en immersion et de s'entraîner dans des situations réelles.

La conception de ce programme est basée sur l'Apprentissage par Problèmes, grâce auquel le professionnel doit essayer de résoudre les différentes situations de la pratique professionnelle qui se présentent tout au long du programme. Pour ce faire, le professionnel aura l'aide d'un système vidéo interactif innovant créé par des experts reconnus.



# 02 Objectifs

L'objectif de TECH est de former des professionnels hautement compétents, qui possèdent les connaissances et les techniques les plus récentes dans le panorama médical axé sur les traitements des maladies rhumatismales pédiatriques. Un objectif que l'étudiant pourra atteindre grâce à ce Certificat de haute intensité et précision et à la meilleure méthodologie d'enseignement. Il sera ainsi en mesure de prescrire correctement un traitement pharmacologique ou non pharmacologique.







*Vous passerez en revue les aspects pratiques de la médication et apprendrez à définir les effets indésirables des médicaments dans le*



## Objectifs généraux

---

- ♦ Distinguer les différents types de problèmes musculo-squelettiques chez les enfants, les aborder et les orienter si nécessaire
- ♦ Les traiter dans les différents domaines: médical, psychologique ou physique, ou au moins interpréter la pertinence des traitements appliqués
- ♦ Débattre de l'efficacité d'un traitement
- ♦ Savoir quelles attitudes, quels traitements et quelles stratégies sont inappropriés et doivent être évités
- ♦ Prévenir les maladies et les complications
- ♦ Reconnaître les besoins fondamentaux et orienter vers des ressources spécialisées
- ♦ Identifier les facteurs sociaux et environnementaux et réfléchir à leur impact sur la qualité



*Vous aborderez tous les aspects de la manifestation de la douleur dans les maladies rhumatismales chez les enfants et les adolescents, et vous prescrirez le meilleur*





## Objectifs spécifiques

---

- ♦ Examiner les traitements pharmacologiques
- ♦ Examiner les traitements communs à différentes pathologies
- ♦ Examiner les aspects pratiques de la médication
- ♦ Définir les effets indésirables des médicaments
- ♦ Suivre l'évolution du traitement pharmacologique chez les enfants et les adolescents
- ♦ Identifier les mythes et attitudes appropriés et inappropriés
- ♦ Conduire l'approche psychologique auprès des patients atteints de RMS et de leurs familles
- ♦ Connaître l'indication de l'exercice physique comme technique de réhabilitation
- ♦ Reconnaître l'opportunité de la chirurgie orthopédique
- ♦ Décrire les directives nutritionnelles appropriées
- ♦ Distinguer les différents soutiens sociaux existants

# 03

## Direction de la formation

Dans sa volonté d'offrir une éducation d'élite pour tous, TECH compte sur des professionnels de renom pour que l'étudiant acquière de solides connaissances dans le domaine de la rhumatologie pédiatrique, en mettant l'accent sur les différents traitements existants. Pour cette raison, le programme est composé de différents professionnels médicaux dont l'expérience et les compétences guideront les étudiants vers l'excellence au cours de leur formation. Il s'agit d'une occasion unique d'apprendre auprès des meilleurs, une garantie de qualité de TECH.





“

*Ne manquez pas l'occasion d'avoir comme enseignants les meilleurs experts en rhumatologie pédiatrique d'aujourd'hui. Dans ce programme, ils se sont réunis pour vous donner les clés qui vous permettront d'améliorer le schéma des meilleurs*

## Directeur invité international

La Docteure Isabelle Koné-Paut est une personnalité internationale de premier plan dans le domaine de la **Rhumatologie Pédiatrique**, avec des contributions innovantes dans ce domaine de la Médecine. En tant que **Cheffe du Service de Rhumatologie Pédiatrique** de l'Hôpital du Kremlin Bicêtre à Paris, elle dirige une équipe de professionnels qui a acquis une **reconnaissance mondiale**, remportant à plusieurs reprises le **Prix d'Excellence de l'EULAR**.

Elle dirige également le Centre des **Maladies Autoinflammatoires Rares et de l'Amyloïdose Inflammatoire**. Dans cette partie de sa carrière, elle a coordonné un effort de collaboration entre cinq institutions. Grâce à ces efforts, elle a été en mesure de fournir des **soins complets** aux enfants et aux adolescents souffrant d'un large éventail de conditions médicales spécifiques.

Au-delà de sa pratique clinique, la Docteure Koné-Paut est l'auteure de **multiples publications scientifiques**. Grâce à ces articles, elle a apporté des contributions influentes à la prise en charge de pathologies telles que la **Maladie de Behcet**, la **Fièvre Méditerranéenne Familiale**, les **Syndromes CAPS** et la **Maladie de Kawasaki**. En outre, elle a participé à de nombreuses **initiatives européennes et internationales** visant à faire progresser la compréhension de ces pathologies et de leurs traitements.

Elle est également la fondatrice du premier **Réseau de Soins des Rhumatismes Inflammatoires Pédiatriques**, basé dans la capitale française. Depuis lors, son objectif avec ce projet est **d'améliorer l'accessibilité et la prestation des services de soins de santé** pour un grand nombre de patients enfants et, en même temps, de **soutenir leurs familles**.

Elle a également joué un rôle de premier plan au sein de **diverses associations universitaires**. Elle a notamment été présidente de la **Société Française de Rhumatologie Pédiatrique** et membre du mérite de la **Société Française de Pédiatrie**. Sur la scène internationale, elle s'est également impliquée dans des groupes scientifiques prestigieux tels que la **Société Internationale des Maladies Autoinflammatoires Systémiques (ISSAID)**.



## Dra. Koné-Paut, Isabelle

---

- Cheffe du Service de Rhumatologie Pédiatrique à l'Hôpital du Kremlin Bicêtre, Paris, France
- Coordinatrice du Centre National de Référence pour les Maladies Autoinflammatoires Rares (CEREMAI)
- Professeure à l'Université Paris-Saclay à Saint-Aubin
- Editrice Associée des revues *Frontiers in Paediatrics* et *Frontiers in Immunology*
- Présidente de la Société Française de Rhumatologie Pédiatrique
- Membre de : Société Française de Pédiatrie Société Internationale des Maladies Autoinflammatoires Systémiques



*Grâce à TECH, vous pourrez apprendre avec les meilleurs professionnels du monde”*

## Direction



### Dr Carmona, Loreto

- ♦ Rhumatologue et épidémiologiste (LIRE) Directrice Médicale InMusc
- ♦ Doctorat en Épidémiologie et Médecine préventive à l'Université Autónoma de Madrid
- ♦ Professeure Universitaire de Recherche à l'Université Camilo José Cela jusqu'en 2013



### Dr Clemente Garulo, Daniel

- ♦ Licence en Médecine et Chirurgie à la Faculté de Médecine de l'Université d'Alcalá (1995-2001)
- ♦ Spécialiste en Rhumatologie, après avoir effectué sa formation MIR à l'Hôpital Clinique San Carlos de Madrid (2002-2006) et en Pédiatrie et Domaines Spécifiques, après avoir effectué sa formation MIR à l'Hôpital infantile Universitaire Niño Jesús
- ♦ Doctorat en Sciences de la Santé de l'Université Camilo José Cela (Juillet 2018)
- ♦ Depuis octobre 2010, il est Médecin Adjoint de Pédiatrie à l'Hôpital Universitaire Niño Jesús, exerçant son activité d'assistance à l'Unité de Rhumatologie pédiatrique
- ♦ Depuis septembre 2016, il est professeur à la Faculté des sciences de la santé du Centre Supérieur d'Études Universitaires Lasalle





### **Mme De la Torre Hervera, Elisenda**

- Membre de la Ligue rhumatologique Espagnole
- Études supérieures à Patient Advocacy, juin 2016 UIC (Université internationale de Catalogne), Barcelone
- Ingénierie technique en informatique de gestion, Juin 2000 (Université polytechnique de Mataró (UPC), Barcelone)
- Conseil consultatif des patients de Catalogne (CCPC) 2016 - actualité
- Conseil technique de communication du CSPC 2016 - actualité
- Membre du conseil d'administration de l'agence de qualité (aquas) 2017 - actualité

# 04

## Structure et contenu

Le contenu de ce Certificat a été élaboré par les différents experts de ce programme, avec un objectif clair: faire en sorte que nos étudiants acquièrent chacune des compétences nécessaires pour devenir de véritables experts dans ce domaine. Structuré en un seul module, ce programme permet à l'étudiant d'aborder tous les aspects du traitement des maladies rhumatismales en pédiatrie, d'approfondir ses connaissances et de se distinguer dans une spécialité en perpétuelle recherche.



“

*Un programme d'enseignement très complet, structuré en unités didactiques très développées, orienté vers un apprentissage compatible avec votre vie personnelle et professionnelle"*

## Module 1 Traitement médicamenteux en rhumatologie pédiatrique

- 1.1. Traitements symptomatiques
  - 1.1.1. Analgésiques
  - 1.1.2. Médicaments anti-inflammatoires
  - 1.1.3. Opiacés
  - 1.1.4. Antiépileptiques
  - 1.1.5. Antidépresseurs
- 1.2. Traitements ciblés
  - 1.2.1. Médicaments modificateurs de la maladie
  - 1.2.2. Biologiques
  - 1.2.3. Biosimilaires
  - 1.2.4. Petites molécules
- 1.3. Traitements quotidiens
  - 1.3.1. Préservation des traitements, voyages
  - 1.3.2. Complications et effets indésirables
- 1.4. Que ne faut-il pas faire ?

## Module 2 Traitement médicamenteux en rhumatologie pédiatrique

- 2.1. Exercice et activité physique chez les enfants
  - 2.1.1. Exercice, activité physique et sport
  - 2.1.2. Spécifications d'exercices pour les enfants atteints de RMS
- 2.2. Réhabilitation
  - 2.2.1. Attelles et orthèses
  - 2.2.2. Les thérapies physiques chez l'enfant
- 2.3. Chirurgie orthopédique
  - 2.3.1. Caractéristiques particulières de l'os immature et du squelette en croissance
  - 2.3.2. Fractures infantiles
    - 2.3.2.1. Fractures et épiphysiolyse traumatiques les plus fréquentes
    - 2.3.2.2. Techniques habituelles d'ostéoporose chez l'enfant
  - 2.3.3. Gestion des infections de l'appareil locomoteur chez l'enfant
  - 2.3.4. Chirurgie des déformations du rachis en croissance
  - 2.3.5. Ostéotomies du bassin et du fémur supérieur





- 2.4. Conseils nutritionnels
  - 2.4.1 Obésité
  - 2.4.2 Malnutrition
  - 2.4.3. Suppléments
- 2.5. Approche psychologique des RMS pédiatriques
  - 2.5.1 Peurs, phobies et anxiétés
  - 2.5.2 Trouble anxieux généralisé et trouble panique
  - 2.5.3. La dépression dans l'enfance et l'adolescence
  - 2.5.4 Troubles du sommeil
  - 2.5.5 Troubles de l'alimentation
  - 2.5.6 Trouble dissociatif
  - 2.5.7 Troubles de l'apprentissage
  - 2.5.8 Formation des parents d'enfants atteints de RMS
  - 2.5.9 Intervention comportementale de la famille
- 2.6. Intervention professionnelle
  - 2.6.1 Horaires de travail
  - 2.6.2 Le jeu comme thérapie
  - 2.6.3. Aides techniques
- 2.7. Que ne faut-il pas faire ?



*Une expérience de formation  
unique, clé et décisive pour  
stimuler votre développement*

05

# Méthodologie

Cette formation vous propose une manière différente d'apprendre. Notre méthodologie est développée à travers un mode d'apprentissage cyclique : **le Relearning**. Ce système d'enseignement est utilisé, dans les écoles de médecine les plus prestigieuses du monde. De plus, il est considéré comme l'un des plus efficaces : selon des publications de grande renommée telles que celles du **New England Journal of Medicine**.



“

*Découvrez Relearning, un système qui abandonne l'apprentissage linéaire conventionnel pour vous emmener à travers des systèmes d'enseignement cycliques : une façon d'apprendre qui s'est avérée extrêmement efficace, en particulier dans les matières qui nécessitent une mémorisation"*

## À TECH, nous utilisons la Méthode des Cas

Face à une situation donnée, que doit faire un professionnel ? Tout au long du programme, vous serez confronté à de multiples cas cliniques simulés, basés sur des patients réels, dans lesquels vous devrez enquêter, établir des hypothèses et finalement résoudre la situation. Il existe de nombreux faits scientifiques prouvant l'efficacité de cette méthode. Les spécialistes apprennent mieux, plus rapidement et plus durablement dans le temps.

*Avec TECH, vous ferez l'expérience d'une méthode d'apprentissage qui révolutionne les fondements des universités traditionnelles du monde entier.*



Selon le Dr Gérvas, le cas clinique est la présentation commentée d'un patient, ou d'un groupe de patients, qui devient un "cas", un exemple ou un modèle illustrant une composante clinique particulière, soit en raison de son pouvoir pédagogique, soit en raison de sa singularité ou de sa rareté. Il est essentiel que le cas soit ancré dans la vie professionnelle réelle, en essayant de recréer les conditions réelles de la pratique



“

*Saviez-vous que cette méthode a été développée en 1912, à Harvard, pour les étudiants en Droit ? La méthode des cas consistait à leur présenter des situations réelles complexes pour qu'ils prennent des décisions et justifient la manière de les résoudre. En 1924, elle a été établie comme une méthode d'enseignement standard à Harvard"*

L'efficacité de la méthode est justifiée par quatre acquis fondamentaux :

1. Les étudiants qui suivent cette méthode parviennent non seulement à assimiler les concepts, mais aussi à développer leur capacité mentale au moyen d'exercices pour évaluer des situations réelles et appliquer leurs
2. L'apprentissage est solidement traduit en compétences pratiques ce qui permet à l'étudiant de mieux s'intégrer dans le monde réel.
3. L'assimilation des idées et des concepts est rendue plus facile et plus efficace, grâce à l'utilisation de situations issues de la réalité.
4. Le sentiment d'efficacité de l'effort investi devient un stimulus très important pour les étudiants, qui se traduit par un plus grand intérêt pour l'apprentissage et une augmentation du temps passé à travailler sur le cours.



## Relearning Methodology

TECH combine efficacement la méthodologie de l'étude de cas avec un système d'apprentissage 100% en ligne basé sur la répétition, qui combine 8 éléments didactiques différents dans chaque leçon.

Nous enrichissons les Études de Cas avec la meilleure méthode d'enseignement 100% en ligne : le Relearning.

*Le professionnel apprendra à travers des cas réels et la résolution de situations complexes dans des environnements d'apprentissage simulés. Ces simulations sont développées à l'aide de logiciels de pointe qui facilitent l'apprentissage*



Selon les indicateurs de qualité de la meilleure université en ligne du monde. La méthode Relearning, à la pointe de la pédagogie mondiale, a réussi à améliorer le niveau de satisfaction globale des professionnels finalisant leurs études.

Grâce à cette méthodologie, plus de 250.000 médecins se sont formés avec un succès sans précédent dans toutes les spécialités cliniques, quelle que soit la charge chirurgicale. Notre méthodologie d'enseignement est développée dans un environnement très exigeant, avec un corps étudiant universitaire au profil socio-économique élevé et dont l'âge moyen est de 43,5 ans.

*Le Relearning vous permettra d'apprendre plus facilement et de manière plus productive tout en développant un esprit critique, en défendant des arguments et en contrastant des opinions : une équation directe vers le succès.*

Dans notre programme, l'apprentissage n'est pas un processus linéaire, mais se déroule en spirale (apprendre, désapprendre, oublier et réapprendre). Par conséquent, chacun de ces éléments est combiné de manière concentrique.

Selon les normes internationales les plus élevées, la note globale de notre système d'apprentissage est de 8,01.



Ce programme offre les meilleurs supports pédagogiques préparés spécialement pour les professionnels :



#### Matériel didactique

Tous les contenus didactiques sont créés par les spécialistes qui enseignent les cours. Ils ont été conçus en exclusivité pour le programme afin que le développement didactique soit vraiment spécifique et concret.

Ces contenus sont ensuite appliqués au format audiovisuel, pour créer la méthode de travail en ligne TECH. Ils sont élaborés à l'aide des dernières techniques ce qui nous permet de vous offrir une grande qualité dans chacun des supports que nous partageons avec vous.



#### Techniques et procédures chirurgicales en vidéo

TECH rapproche les étudiants des dernières techniques, des dernières avancées pédagogiques et de l'avant-garde des techniques médicales actuelles. Tout cela, à la première personne, expliqué et détaillé rigoureusement pour atteindre une compréhension complète et une assimilation optimale. Et surtout, vous pouvez les



#### Résumés interactifs

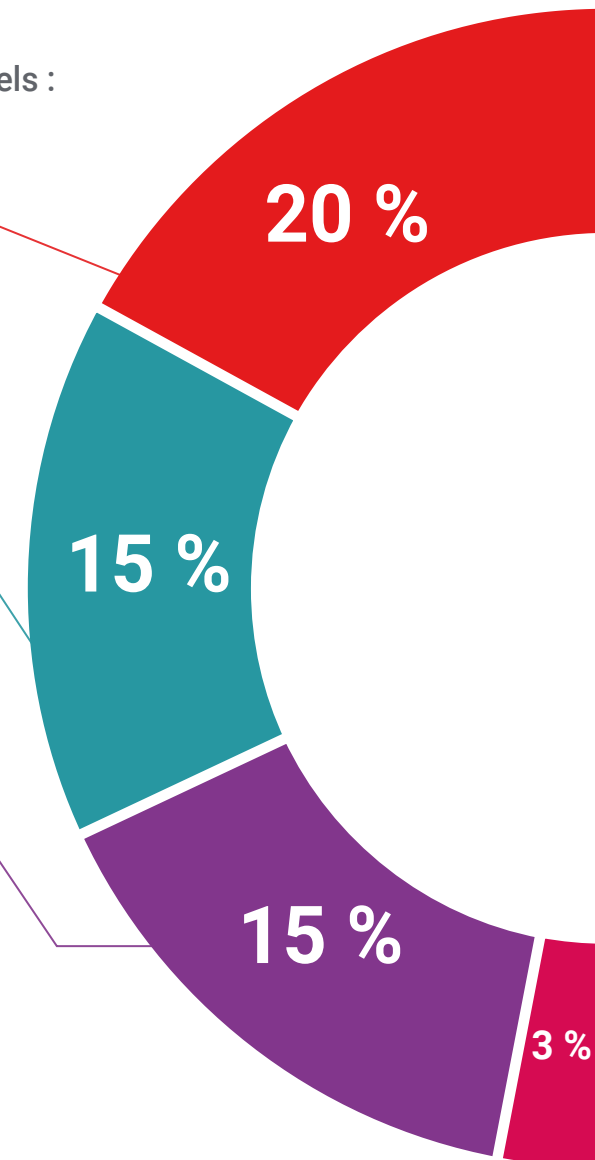
Nous présentons les contenus de manière attrayante et dynamique dans des dossiers multimédias comprenant des fichiers audios, des vidéos, des images, des diagrammes et des cartes conceptuelles afin de consolider les connaissances.

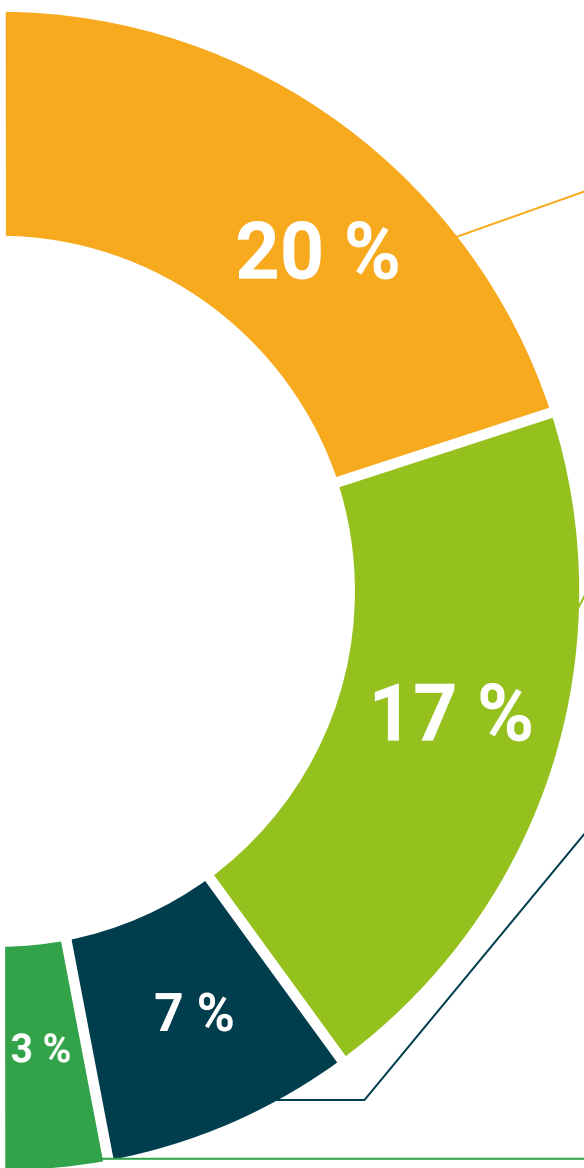
Ce système éducatif unique pour la présentation de contenu multimédia a été récompensé par Microsoft en tant que "European Success Story".



#### Lectures complémentaires

Articles récents, documents de consensus et directives internationales, entre autres. Dans la bibliothèque virtuelle de TECH, l'étudiant aura accès à tout ce dont il a besoin pour compléter son programme.





#### Études de cas dirigées par des experts

Un apprentissage efficace doit nécessairement être contextuel. Pour cette raison, TECH présente le développement de cas réels dans lesquels l'expert guidera l'étudiant à travers le développement de la prise en charge et la résolution de différentes situations : une manière claire et directe d'atteindre le plus haut degré de compréhension.



#### Testing & Retesting

Les connaissances de l'étudiant sont périodiquement évaluées et réévaluées tout au long du programme, par le biais d'activités et d'exercices d'évaluation et d'auto-évaluation, afin que l'étudiant puisse constater comment il atteint ses objectifs.



#### Cours magistraux

Il existe de nombreux faits scientifiques prouvant l'utilité de l'observation par un tiers expert. La méthode "Learning from an Expert" permet au professionnel de renforcer ses connaissances ainsi que sa mémoire puis lui permet d'avoir davantage confiance en lui concernant la prise de décisions difficiles.



#### Guides d'action rapide

À TECH nous vous proposons les contenus les plus pertinents du Certificat sous forme de feuilles de travail ou de guides d'action rapide. Un moyen synthétique, pratique et efficace pour vous permettre de progresser dans votre apprentissage.



# 06 Diplôme

Le Certificat en Traitement des Maladies Rhumatismales Pédiatriques garantit, outre la formation la plus rigoureuse et la plus actualisée, l'accès à un diplôme délivré par TECH Université Technologique.



“

*Complétez ce programme avec succès et obtenez votre diplôme universitaire sans avoir à vous déplacer ni à vous soucier des*

Ce **Certificat en Traitement des Maladies Rhumatismales Pédiatriques** contient le programme scientifique le plus complet et le plus actualisé du marché.

Une fois que l'étudiant aura réussi les évaluations, il recevra un courrier postal\* avec accusé de réception de son **Certificat** délivré par **TECH Université Technologique**.

Le diplôme délivré par **TECH Université Technologique** transmettra la qualification obtenue dans le Certificat, et il répond aux exigences communément demandées par les bourses d'emploi, les concours et les commissions d'évaluation des carrières professionnelles.

Diplôme : **Certificat en Traitement des Maladies Rhumatismales Pédiatriques**

Heures Officielles : **225 h.**



\*Apostille de La Haye. Dans le cas où l'étudiant demande que son diplôme papier soit obtenu avec l'Apostille de La Haye, TECH EDUCATION prendra les mesures appropriées pour l'obtenir, moyennant un supplément.



salud futuro  
confianza personas  
educación información tutores  
garantía acreditación enseñanza  
instituciones tecnología aprendizaje  
comunidad compromiso  
atención personalizada innovación  
conocimiento presente calidad  
desarrollo web form  
aula virtual idiomas

**tech** universidad  
tecnológica

### **Certificat**

Traitement  
des Maladies  
Rhumatismales  
Pédiatriques

Modalité : En ligne  
Durée : 6 semaines

# Certificat

## Traitement des Maladies Rhumatismales Pédiatriques

