

Certificat

Techniques Médicales des Urgences





Certificat

Techniques Médicales des Urgences

- » Modalité: en ligne
- » Durée: 6 semaines
- » Qualification: TECH Université Technologique
- » Intensité: 16h/semaine
- » Horaire: à votre rythme
- » Examens: en ligne

Accès au site web: www.techtitute.com/fr/medecine/cours/techniques-medicales-urgences

Sommaire

01

Présentation

page 4

02

Objectifs

page 8

03

Direction de la formation

page 12

04

Structure et contenu

page 18

05

Méthodologie

page 22

06

Diplôme

page 30

01

Présentation

Les urgences traumatologiques sont des processus qui s'inscrivent dans le temps et qui nécessitent une formation et une mise à jour constantes afin d'être abordées avec rigueur et garanties d'un point de vue médical, surtout lorsqu'il s'agit de patients polytraumatisés, chez qui il peut y avoir une atteinte des organes et une compromission vitale. Ce Certificat est conçu pour mettre le médecin à jour dans les processus de soins pour les patients souffrant de traumatismes graves.





“

Ce Certificat aborde les procédures médicales dans les urgences traumatiques, vous permettant de faire face à des situations dans lesquelles le patient souffre d'un traumatisme grave qui peut compromettre sa vie. Apprendre à identifier, traiter initialement et transférer les patients polytraumatisés”

L'objectif de la médecine d'urgence est de fournir des soins médicaux spécialisés sur une base individualisée au patient souffrant d'affections fonctionnelles et/ou structurelles graves ou potentiellement graves d'un organe ou d'un système, dont la plupart nécessitent des procédures diagnostiques ou thérapeutiques qui sont généralement réalisées en urgence.

Un grand nombre d'interventions sont à haut risque en raison de la gravité ou de l'instabilité hémodynamique de ces patients, et les complications supplémentaires qui pourraient résulter des interventions pourraient aggraver leur état.

Ce Certificat en Techniques Médicales des Urgences présente de manière pratique les principales procédures diagnostiques et thérapeutiques réalisées dans le contexte des urgences, les aspects généraux et législatifs des techniques invasives, les exigences générales, les mesures d'antisepsie, les directives sur les procédures de sédation et d'anesthésie requises, les indications et les contre-indications, ainsi que les instruments et les équipements nécessaires.

Ce **Certificat en Techniques Médicales des Urgences** contient le programme scientifique le plus complet et le plus actualisé du marché. Ses caractéristiques sont les suivantes:

- ♦ Le développement de cas cliniques présentés par des experts des urgences
- ♦ Le contenu graphique, schématique et éminemment pratique fournit des informations scientifiques et sanitaires sur les disciplines médicales indispensables à la pratique professionnelle
- ♦ Les nouveaux développements diagnostiques et thérapeutiques dans la gestion des urgences cardiovasculaires, les techniques les plus invasives en matière de réanimation avancée et d'anesthésie du patient gravement malade
- ♦ Un système d'apprentissage interactif basé sur des algorithmes pour faciliter la prise de décision sur les différentes situations cliniques présentées
- ♦ Tout cela sera complété par des cours théoriques, des questions à l'expert, des forums de discussion sur des sujets controversés et un travail de réflexion individuel
- ♦ Les contenus sont disponibles à partir de tout appareil fixe ou portable doté d'une connexion internet



Actualisez vos connaissances grâce à ce Certificat en Techniques Médicales des Urgences de manière pratique et adaptée à vos besoins”

“

Ce Certificat est sûrement le meilleur investissement que vous puissiez faire dans le choix d'un programme de recyclage pour deux raisons: en plus de mettre à jour vos connaissances en Techniques Médicales des Urgences, vous obtiendrez un diplôme délivré par TECH Université technologique”

Son corps enseignant comprend des professionnels de santé du domaine de les urgences, qui apportent leur expérience à cette formation, ainsi que des spécialistes reconnus appartenant à des sociétés scientifiques de premier plan.

Grâce à son contenu multimédia développé avec les dernières technologies éducatives, les spécialistes bénéficieront d'un apprentissage situé et contextuel. Ainsi, ils se formeront dans un environnement simulé qui leur permettra d'apprendre en immersion et de s'entraîner dans des situations réelles.

La conception de ce programme est basée sur l'Apprentissage par Problèmes. Ainsi le médecin devra essayer de résoudre les différentes situations de pratique professionnelle qui se présentent à lui tout au long du programme. Pour ce faire, sera assisté d'un système vidéo interactif innovant créé par des experts reconnus dans le domaine des Urgences et possédant une grande expérience de l'enseignement.

Cette méthodologie en ligne vous permet, à travers des cas cliniques, de vous exercer dans un environnement simulé.

Saisissez cette opportunité pour actualiser vos connaissances sur les techniques médicales les plus couramment utilisées en cas d'urgence.



02 Objectifs

L'objectif principal du programme est le développement de l'apprentissage théorique et pratique, afin que le médecin soit en mesure de traiter de manière rigoureuse, le patient dans des situations des urgences.





“

Ce programme d'actualisation des connaissances créera un sentiment de sécurité dans l'exécution de la pratique médicale, ce qui vous aidera à vous épanouir personnellement et professionnellement”



Objectif général

- Actualiser les compétences du médecin dans les techniques diagnostiques et thérapeutiques dans les situations d'urgences, afin de fournir des soins médicaux de qualité aux patients dans un état critique

“

Saisissez l'occasion et faites le pas pour mettre à jour vos connaissances en techniques médicales des urgences”





Objectifs spécifiques

- Différencier les concepts de situations d'urgences et de catastrophes
- Identifier les principes fondamentaux des soins de santé urgents
- Appliquer les compétences cliniques et non-cliniques du professionnel d'urgences, de crises et de catastrophes
- Utiliser les antécédents médicaux et comprendre les aspects juridiques et éthiques les plus pertinents des soins de santé en situation d'urgence
- Prioriser, organiser et gérer plus efficacement les soins grâce au triage
- Comprendre le fonctionnement de base du centre de coordination des urgences
- Identifier les équipements et les systèmes de communication dans un SAMU
- Exécuter les procédures et les techniques générales appliquées aux patients dans des situations d'urgences

03

Direction de la formation

La création du matériel a été réalisée par une équipe de professionnels de référence, tant dans le domaine des urgences hospitalières qu'extra-hospitalières, qui exercent leur activité professionnelle dans les principaux centres hospitaliers et unités d'Urgences du pays. En apportant au programme l'expérience qu'ils ont acquise dans leur travail tout au long de leur carrière.



“

Découvrez auprès de professionnels de premier plan, les dernières avancées Techniques Médicales des Urgences”


Directeur invité International

Le Dr Fadi Salah Issa est devenu l'un des principaux experts mondiaux dans le domaine de la **Médecine d'Urgence**. Depuis plus de 20 ans, il travaille sans relâche dans cette sous-spécialité de la **Médecine d'Urgence**.

Ce travail découle de son activité de médecin urgentiste au **King Faisal Specialist Hospital & Research Centre**, où il a mis en place un nouveau système de soins rapides qui a permis de réduire les temps d'attente pour les patients. Cela lui a permis d'améliorer les soins et de gérer plus efficacement les cas complexes d'Oncologie, les patients transplantés et les maladies congénitales. Soucieux d'apporter la meilleure réponse sanitaire aux situations de catastrophe, Salah Issa s'est tourné vers le monde universitaire et la recherche, en encourageant la formation spécialisée et continue des professionnels de la santé.

À cet égard, il est le **directeur de l'Éducation pour la Bourse de Médecine de Catastrophe** à l'École Médicale Havard du BIMC. Ce rôle s'accompagne de la co-supervision du Conseil Européen des Thèses de Médecine de Catastrophe à l'Université du Piémont Oriental. Son impact dans ce domaine a été positif, contribuant à une meilleure préparation des travailleurs de la santé. En outre, son intérêt pour le travail humanitaire l'a amené à s'impliquer dans la **World Association of Disaster and Emergency Medicine (WADEM)**, où il préside le groupe d'intérêt spécial sur le terrorisme.

Ses travaux scientifiques dans ce domaine portent également sur l'analyse des **attentats dans les établissements d'enseignement**, la prévention du stress post-traumatique et la promotion de la résilience du personnel de santé face au COVID-19, la **médecine antiterroriste** et l'analyse de la variabilité de la formation des intervenants préhospitaliers expatriés au Bahreïn.



Dr Salah Issa, Fadi

- ♦ Médecin des Urgences Spécialisé en Médecine d'Urgence
- ♦ Co-superviseur du Conseil Européen des Thèses de Médecine de Catastrophe à l'Université du Piémont Oriental
- ♦ Directeur de l'Éducation pour la Bourse de Médecine de Catastrophe à l'École Médicale Havard du BIMC
- ♦ Directeur des initiatives éducatives en matière de préparation aux catastrophes à la Harvard Medical School BIDMC Physicians
- ♦ Fellowship en Recherche sur la Médecine des Catastrophes à l'Ecole Médicale de Harvard
- ♦ Médecin urgentiste à l'hôpital spécialisé et centre de recherche King Faisal
- ♦ Chef d'équipe et médecin des Urgences aux Hôpitaux des Forces Armées de la Région Sud, Khamis Mushayt, KSA
- ♦ Diplôme de Médecine et de Chirurgie de l'Université de Médecine et de Pharmacologie de Cariova, Roumanie
- ♦ Médecine des Catastrophes et Gestion des Urgences de la Harvard Medical School Medical Doctors in BIDMC
- ♦ Master en Médecine des Catastrophes de l'Université du Piémont Oriental
- ♦ Président du groupe d'intérêt spécial sur la lutte contre le terrorisme de la World Association of Disaster and Emergency Medicine (WADEM)
- ♦ Membre de l'Académie de la Harvard Medical School

“

Grâce à TECH, vous pourrez apprendre avec les meilleurs professionnels du monde”

Direction



Dr Roig D'Cunha-Kamath, Francisco Vicente

- ♦ Diplôme en Médecine de l'Université de Valence
- ♦ Spécialiste via MIR en Médecine Familiale et Communautaire.
- ♦ Médecin assistant du service médical d'urgence de l'hôpital Clínico Universitario de Valencia
- ♦ Professeur d'Anatomie Humaine à l'Université Européenne de Valence
- ♦ Médecin au CIBE de Valence de la Fondation Santé et Communauté
- ♦ Médecin du groupe ASCIRES

Professeurs

Dr Brasó Aznar, José Vicente

- ♦ Médecin aux urgences hospitalières
- ♦ Professeur associé de médecine d'Urgence à la Faculté de Médecine de l'Université de Valence
- ♦ Chef de service. Service de Médecine d'urgences. Hôpital Universitaire de la Ribera



04

Structure et contenu

La structure des contenus a été conçue par une équipe de professionnels issus des meilleures centres et universités du monde, conscients de l'importance de la formation pour répondre aux besoins des patients en situation d'urgence. Ainsi, ils se sont engagés à dispenser un enseignement de haute qualité en utilisant les nouvelles technologies éducatives.





“

Ce Certificat en Techniques Médicales des Urgences, contient le programme scientifique le plus complet et le plus actuel du marché”

Module 1. Généralités

- 1.1. Définitions et concepts
- 1.2. Prise en charge intégrée des urgences sanitaires
- 1.3. Bioéthique et législation dans les situations d'urgence et de crise

Módulo 2. Techniques diagnostiques et thérapeutiques (EEH +Catastrophes)

- 2.1. Sondage
- 2.2. Canulation veineuse périphérique et centrale
- 2.3. Voie intra-osseuse
- 2.4. IoT
- 2.5. Voies respiratoires difficiles
- 2.6. Ventilation Mécanique Invasive
- 2.7. Gestion de la Ventilation Mécanique Non Invasive
- 2.8. Péricardiocentèse
- 2.9. Thoracentesis et drainage pleural
- 2.10. Echographie d'urgence
- 2.11. Électrothérapie (MP, CV, DF)
- 2.12. Surveillance de l'état hémodynamique électrocardiographie
- 2.13. Capnographie et oxymétrie de pouls
- 2.12. Oxygénothérapie
- 2.13. Surveillance de l'état neurologique
- 2.14. Surveillance de la sédoalgésie
- 2.15. Collecte d'échantillons analytiques
- 2.16. Échelles fréquemment utilisées dans les situations d'urgence
- 2.17. Paramètres physiologiques chez les adultes et les enfants





“

*Une expérience éducative unique,
clé et décisive pour stimuler votre
développement professionnel”*

05

Méthodologie

Ce programme de formation offre une manière différente d'apprendre. Notre méthodologie est développée à travers un mode d'apprentissage cyclique: ***le Relearning***.

Ce système d'enseignement s'utilise, notamment, dans les Écoles de Médecine les plus prestigieuses du monde. De plus, il a été considéré comme l'une des méthodologies les plus efficaces par des magazines scientifiques de renom comme par exemple le ***New England Journal of Medicine***.



“

Découvrez le Relearning, un système qui laisse de côté l'apprentissage linéaire conventionnel au profit des systèmes d'enseignement cycliques: une façon d'apprendre qui a prouvé son énorme efficacité, notamment dans les matières dont la mémorisation est essentielle"

À TECH, nous utilisons la méthode des cas

Face à une situation donnée, que doit faire un professionnel? Tout au long du programme, vous serez confronté à de multiples cas cliniques simulés, basés sur des patients réels, dans lesquels vous devrez enquêter, établir des hypothèses et finalement résoudre la situation. Il existe de nombreux faits scientifiques prouvant l'efficacité de cette méthode. Les spécialistes apprennent mieux, plus rapidement et plus durablement dans le temps.

Avec TECH, vous ferez l'expérience d'une méthode d'apprentissage qui révolutionne les fondements des universités traditionnelles du monde entier.



Selon le Dr. Gérvas, le cas clinique est la présentation commentée d'un patient, ou d'un groupe de patients, qui devient un "cas", un exemple ou un modèle illustrant une composante clinique particulière, soit en raison de son pouvoir pédagogique, soit en raison de sa singularité ou de sa rareté. Il est essentiel que le cas soit ancré dans la vie professionnelle actuelle, en essayant de recréer les conditions réelles de la pratique professionnelle du médecin.

“

Saviez-vous que cette méthode a été développée en 1912 à Harvard pour les étudiants en Droit? La méthode des cas consiste à présenter aux apprenants des situations réelles complexes pour qu'ils s'entraînent à prendre des décisions et pour qu'ils soient capables de justifier la manière de les résoudre. En 1924, elle a été établie comme une méthode d'enseignement standard à Harvard"

L'efficacité de la méthode est justifiée par quatre réalisations clés:

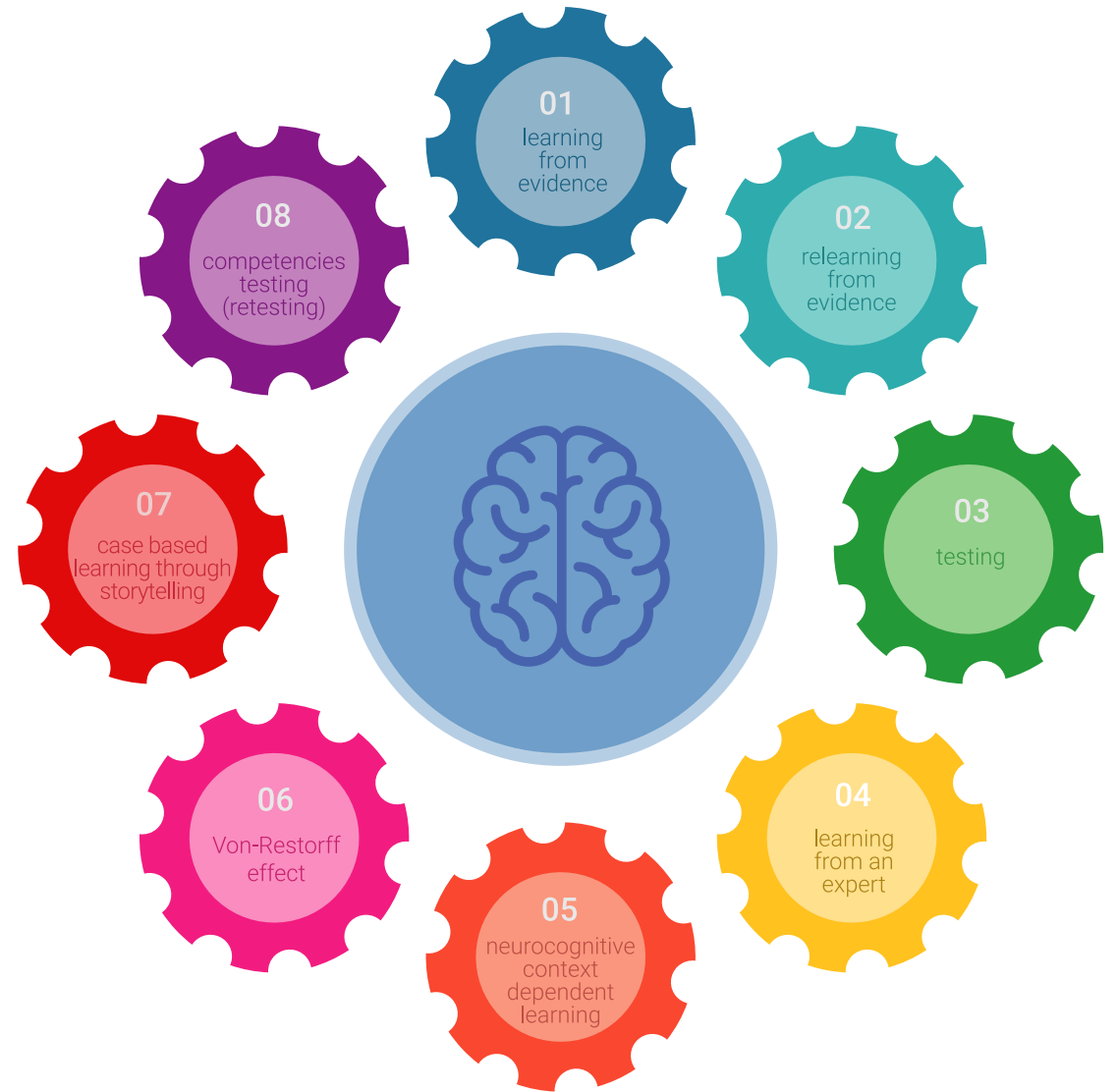
1. Les étudiants qui suivent cette méthode parviennent non seulement à assimiler les concepts, mais aussi à développer leur capacité mentale au moyen d'exercices pour évaluer des situations réelles et appliquer leurs connaissances.
2. L'apprentissage est solidement traduit en compétences pratiques ce qui permet à l'étudiant de mieux s'intégrer dans le monde réel.
3. Grâce à l'utilisation de situations issues de la réalité, on obtient une assimilation plus simple et plus efficace des idées et des concepts.
4. Le sentiment d'efficacité de l'effort fourni devient un stimulus très important pour l'étudiant, qui se traduit par un plus grand intérêt pour l'apprentissage et une augmentation du temps consacré à travailler les cours.



Relearning Methodology

TECH renforce l'utilisation de la méthode des cas de Harvard avec la meilleure méthodologie d'enseignement 100% en ligne du moment: Relearning.

Cette université est la première au monde à combiner des études de cas cliniques avec un système d'apprentissage 100% en ligne basé sur la répétition, combinant un minimum de 8 éléments différents dans chaque leçon, ce qui constitue une véritable révolution par rapport à la simple étude et analyse de cas.



Le professionnel apprendra à travers des cas réels et la résolution de situations complexes dans des environnements d'apprentissage simulés. Ces simulations sont développées à l'aide de logiciels de pointe qui facilitent l'apprentissage immersif.

À la pointe de la pédagogie mondiale, la méthode Relearning a réussi à améliorer le niveau de satisfaction globale des professionnels qui terminent leurs études, par rapport aux indicateurs de qualité de la meilleure université en (Columbia University).

Grâce à cette méthodologie, nous, formation plus de 250.000 médecins avec un succès sans précédent dans toutes les spécialités cliniques, quelle que soit la charge chirurgicale. Notre méthodologie d'enseignement est développée dans un environnement très exigeant, avec un corps étudiant universitaire au profil socio-économique élevé et dont l'âge moyen est de 43,5 ans.

Le Relearning vous permettra d'apprendre plus facilement et de manière plus productive tout en vous impliquant davantage dans votre spécialisation, en développant un esprit critique, en défendant des arguments et en contrastant les opinions: une équation directe vers le succès.

Dans notre programme, l'apprentissage n'est pas un processus linéaire mais il se déroule en spirale (nous apprenons, désapprenons, oublions et réapprenons). Par conséquent, ils combinent chacun de ces éléments de manière concentrique.

Selon les normes internationales les plus élevées, la note globale de notre système d'apprentissage est de 8,01.



Dans ce programme, vous aurez accès aux meilleurs supports pédagogiques élaborés spécialement pour vous:



Support d'étude

Tous les contenus didactiques sont créés par les spécialistes qui enseignent les cours. Ils ont été conçus en exclusivité pour la formation afin que le développement didactique soit vraiment spécifique et concret.

Ces contenus sont ensuite appliqués au format audiovisuel, pour créer la méthode de travail TECH online. Tout cela, élaboré avec les dernières techniques afin d'offrir des éléments de haute qualité dans chacun des supports qui sont mis à la disposition de l'apprenant.



Techniques et procédures chirurgicales en vidéo

TECH rapproche les étudiants des dernières techniques, des dernières avancées pédagogiques et de l'avant-garde des techniques médicales actuelles. Tout cela, à la première personne, expliqué et détaillé rigoureusement pour atteindre une compréhension complète et une assimilation optimale. Et surtout, vous pouvez les regarder autant de fois que vous le souhaitez.



Résumés interactifs

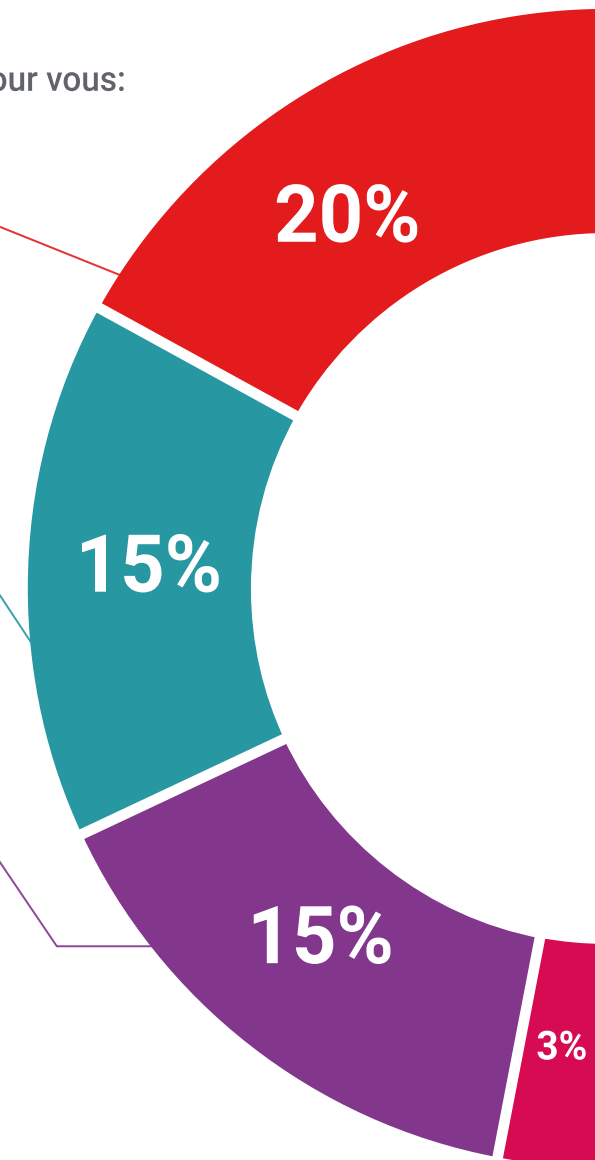
Nous présentons les contenus de manière attrayante et dynamique dans des dossiers multimédias comprenant des fichiers audios, des vidéos, des images, des diagrammes et des cartes conceptuelles afin de consolider les connaissances.

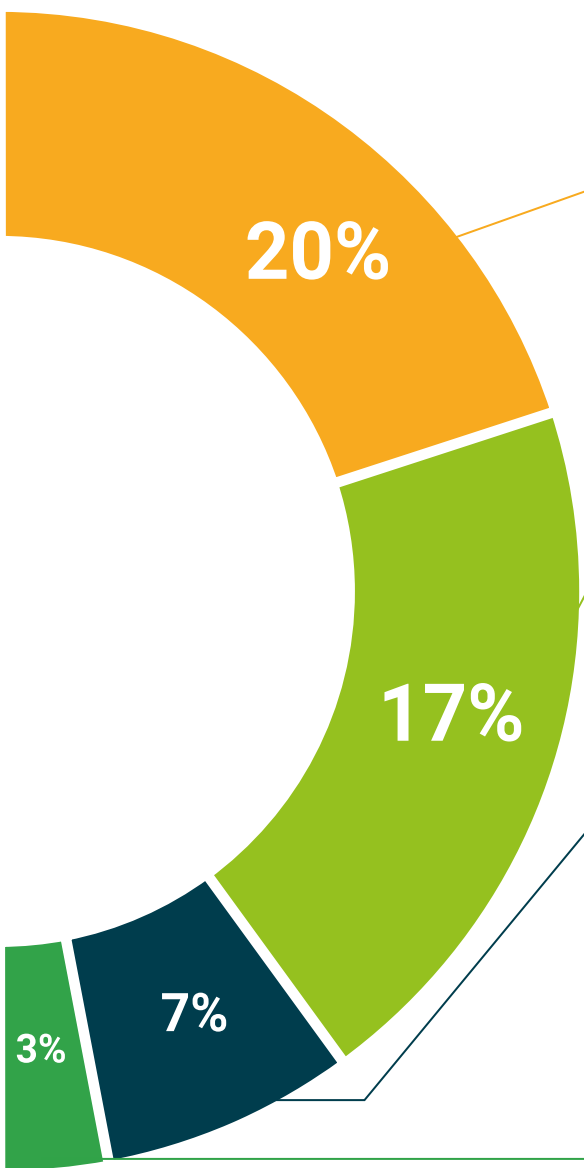
Ce système éducatif unique pour la présentation de contenu multimédia a été récompensé par Microsoft en tant que "European Success Story".



Bibliographie complémentaire

Articles récents, documents de consensus et directives internationales, entre autres. Dans la bibliothèque virtuelle de TECH, l'étudiant aura accès à tout ce dont il a besoin pour compléter sa formation.





Études de cas dirigées par des experts

Un apprentissage efficace doit nécessairement être contextuel. Pour cette raison, TECH présente le développement de cas réels dans lesquels l'expert guidera l'étudiant à travers le développement de la prise en charge et la résolution de différentes situations: une manière claire et directe d'atteindre le plus haut degré de compréhension.



Testing & Retesting

Les connaissances de l'étudiant sont périodiquement évaluées et réévaluées tout au long du programme, par le biais d'activités et d'exercices d'évaluation et d'auto-évaluation, afin que l'étudiant puisse vérifier comment il atteint ses objectifs.



Cours magistraux

Il existe de nombreux faits scientifiques prouvant l'utilité de l'observation par un tiers expert. La méthode "Learning from an Expert" permet au professionnel de renforcer ses connaissances ainsi que sa mémoire puis lui permet d'avoir davantage confiance en lui concernant la prise de décisions difficiles.



Guides d'action rapide

À TECH nous vous proposons les contenus les plus pertinents du cours sous forme de feuilles de travail ou de guides d'action rapide. Un moyen synthétique, pratique et efficace pour vous permettre de progresser dans votre apprentissage.



06 Diplôme

Le Certificat en Techniques Médicales des Urgences vous garantit, en plus de la formation la plus rigoureuse et la plus actuelle, l'accès à un diplôme universitaire de Certificat délivré par TECH Université Technologique.



“

Réussissez cette spécialisation avec succès et recevez votre diplôme sans avoir à vous soucier des contraintes de déplacements et administratives”

Ce **Certificat en Techniques Médicales des Urgences** contient le programme scientifique le plus complet et le plus actuel du marché.

Après avoir réussi les évaluations, l'étudiant recevra par courrier postal* avec accusé de réception le diplôme de **Certificat** par **TECH Université Technologique**.

Le diplôme délivré par **TECH Université Technologique** indiquera la note obtenue lors du Certificat, et répond aux exigences communément demandées par les bourses d'emploi, les concours et les commissions d'évaluation des carrières professionnelles.

Diplôme: **Certificat en Techniques Médicales des Urgences**

N.º d'heures officielles: **100 h.**



*Si l'étudiant souhaite que son diplôme version papier possède l'Apostille de La Haye, TECH EDUCATION fera les démarches nécessaires pour son obtention moyennant un coût supplémentaire.

future

santé confiance personnes

éducation information tuteurs

garantie accréditation enseignement

institutions technologie apprentissage

communauté engagement

service personnalisé innovation

connaissance présent qualité

en ligne formation

développement institut

classe virtuelle langues

tech université
technologique

Certificat

Techniques Médicales
des Urgences

- » Modalité: en ligne
- » Durée: 6 semaines
- » Qualification: TECH Université Technologique
- » Intensité: 16h/semaine
- » Horaire: à votre rythme
- » Examens: en ligne

Certificat

Techniques Médicales des Urgences

