

Certificat

Phlébologie et Troubles
Lymphatiques. Esthétique
Corporelle





Certificat Phlébologie et Troubles Lymphatiques. Esthétique Corporelle

- » Modalité: en ligne
- » Durée: 6 semaines
- » Qualification: TECH Université Technologique
- » Intensité: 16h/semaine
- » Horaire: à votre rythme
- » Examens: en ligne

Accès au site web www.techtute.com/fr/medecine/cours/phlebologie-troubles-lymphatiques-esthetique-corporelle

Sommaire

01

Présentation

page 4

02

Objectifs

page 8

03

Direction de la formation

page 12

04

Structure et contenu

page 18

05

Méthodologie

page 22

06

Diplôme

page 30

01

Présentation

Les professionnels de la santé qui se consacrent à la médecine esthétique sont tenus de connaître en profondeur et de savoir diagnostiquer les principaux tableaux cliniques, tels que la cellulite, les lipodystrophies, les lipœdèmes, les adiposités localisées et les altérations veino-lymphatiques, afin de différencier les situations qui impliquent un risque pour la santé des altérations esthétiques.





“

Un programme complet qui vous permettra de vous actualiser concernant les dernières avancées en Phlébologie et Troubles Lymphatiques”

L'importance de l'image personnelle est de plus en plus grande dans notre société, ce qui amène un grand nombre de personnes à décider de suivre un traitement esthétique.

Une connaissance adéquate de l'anatomie, de la physiologie, de la pathophysiologie et de l'étiopathogénie des troubles impliquant le panniculus adiposus et les altérations veino-lymphatiques des membres est essentielle pour le traitement adéquat des troubles de la silhouette.

Ainsi, l'étudiant doit connaître les principales caractéristiques du tissu adipeux et ses variations en fonction de l'âge et du sexe, ainsi que les principales altérations liées à l'obésité et au surpoids.

Une analyse complète des principaux mécanismes étiopathogéniques des altérations veineuses et lymphatiques des membres avec une attention particulière à la maladie veineuse chronique et à la pathologie lymphatique, ainsi que leur diagnostic et leur traitement. Ainsi que l'analyse sur les changements liés au vieillissement, ainsi que les principaux traitements chirurgicaux et non chirurgicaux de la silhouette.

Le Certificat en Phlébologie et Troubles Lymphatiques Esthétique Corporelle est une formation destinée à fournir aux médecins les connaissances techniques nécessaires pour avoir une spécialisation professionnelle. Ce programme ouvre vers une opportunité professionnelle et répond à une demande croissante dans le secteur de la santé.

Le **Certificat en Phlébologie et Troubles Lymphatiques. Esthétique Corporelle** contient le programme Éducatifs le plus complet et le plus actuel du marché. Les principales caractéristiques sont les suivantes :

- ♦ Le développement de cas pratiques présentés par des experts en Phlébologie et Troubles Lymphatiques
- ♦ Son contenu graphique, schématique et éminemment pratique est destiné à fournir des informations scientifiques et sanitaires sur les disciplines médicales indispensables à la pratique professionnelle
- ♦ Les avancées récentes concernant la Phlébologie et Troubles Lymphatiques
- ♦ Des exercices pratiques d'auto-évaluation pour améliorer l'apprentissage
- ♦ En insistant sur les méthodologies innovantes en Phlébologie et Troubles Lymphatiques.
- ♦ Les cours théoriques, les questions à l'expert, les forums de discussion sur des sujets controversés et travaux de réflexion individuels
- ♦ La disponibilité des contenus depuis n'importe quel appareil fixe ou portable doté d'une connexion internet



Élargissez vos connaissances grâce à ce Certificat en Phlébologie et Implants Capillaires qui vous permettra de vous spécialiser jusqu'à atteindre l'excellence dans ce domaine"

“

Ce Certificat est le meilleur investissement que vous puissiez faire dans le choix d'un programme de remise à niveau pour deux raisons : en plus de la mise à jour de vos connaissances en Phlébologie et Troubles Lymphatiques. Esthétique Corporelle, vous obtiendrez un diplôme de TECH Université Technologique”

Son corps enseignant comprend des professionnels du domaine de la Médecine Esthétique, qui apportent leur expérience professionnelle à cette formation, ainsi que des spécialistes reconnus par des sociétés de premier plan et des universités prestigieuses.

Son contenu multimédia, développé avec les dernières technologies éducatives, permettra au professionnel un apprentissage concret et contextuel, c'est-à-dire un environnement simulé qui fournira une formation immersive programmée pour s'entraîner dans des situations réelles.

La conception de ce programme est axée sur l'Apprentissage Par les Problèmes, grâce auquel le médecin devra essayer de résoudre les différentes situations de pratique professionnelle qui se présentent tout au long du programme. À cette fin, le spécialiste s'appuiera sur un système vidéo interactif innovant, créé par des experts reconnus dans le domaine de la Phlébologie et les Troubles Lymphatiques avec grande expérience.

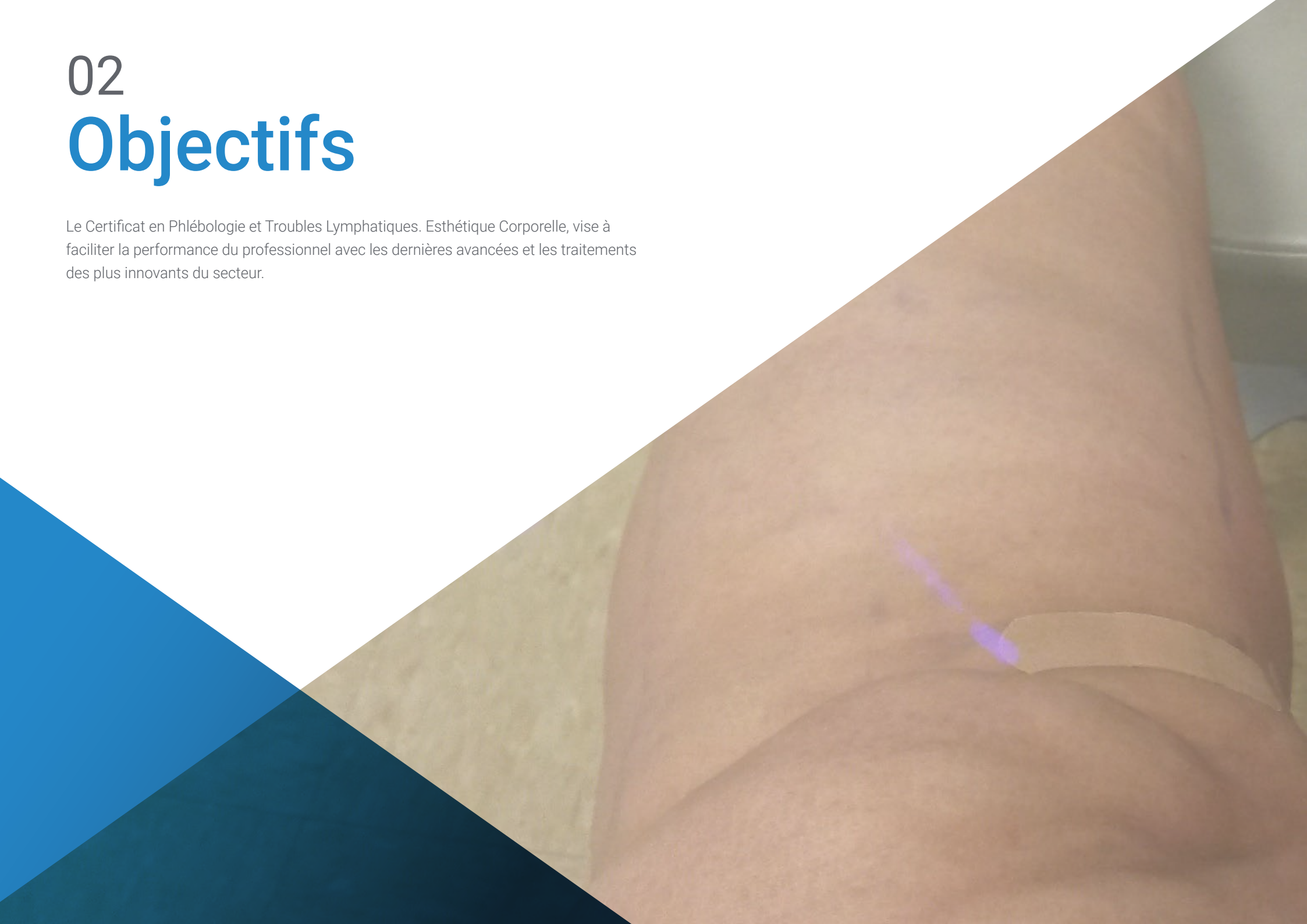
Saisissez l'opportunité de suivre cette formation avec nous. Vous trouverez le meilleur matériel pédagogique avec des leçons virtuelles.

Ce 100% en ligne, vous permettra de combiner vos études avec votre travail professionnel tout en améliorant vos connaissances dans ce domaine.



02 Objectifs

Le Certificat en Phlébologie et Troubles Lymphatiques. Esthétique Corporelle, vise à faciliter la performance du professionnel avec les dernières avancées et les traitements des plus innovants du secteur.



“

Grâce à ce programme, vous pourrez vous spécialiser en Phlébologie et Troubles Lymphatiques, afin de connaître les dernières avancées dans ce domaine"



Objectifs généraux

- Enseigner la connaissance de toutes les modalités des traitements anti-âge et esthétiques, en intégrant les outils nécessaires à l'exercice de cette spécialité dans leur pratique quotidienne
- Apprendre à contrôler, retarder et prévenir le vieillissement qui existe actuellement

“

C'est une opportunité conçue pour les professionnels qui recherchent un Certificat efficace, afin de donner un élan significatif à leur carrière"





Objectifs spécifiques

- Avoir une connaissance adéquate de l'anatomie, de la physiologie, de la physiopathologie et de l'étiopathogénie des altérations du pannicule adipeux et des altérations veino-lymphatiques des membres
- Connaître les principales caractéristiques du tissu adipeux et ses variations en fonction de l'âge et du sexe, ainsi que les principales altérations liées à l'obésité et au surpoids
- Analyser les principaux mécanismes étiopathogéniques des altérations veineuses et lymphatiques des membres avec une attention particulière à la maladie veineuse chronique et à la pathologie lymphatique, ainsi que leur diagnostic et leur traitement
- Analyser les changements liés à l'âge, ainsi que les principaux traitements chirurgicaux et non chirurgicaux du contour du corps
- Connaître en profondeur et savoir diagnostiquer les principaux tableaux cliniques tels que la cellulite, les lipodystrophies, les lipœdèmes, les adiposités localisées et les altérations veino-lymphatiques afin de différencier les situations qui impliquent un risque pour la santé des altérations esthétiques

03

Direction de la formation

Le corps enseignant comprend des experts de premier plan dans le domaine de la Médecine Esthétique, qui apportent l'expérience de leur travail à cette formation, ainsi que d'experts au prestige reconnu qui participent à sa conception et à son développement, complétant ainsi le programme de manière interdisciplinaire.





“

Les plus grands experts en Médecine Esthétique se sont réunis pour vous montrer toutes leurs connaissances dans ce domaine”.

Direction



Dr Mosquera González, Margarita

- Directrice Médicale du Secteur de la Médecine Esthétique Intégrale Clinique C&M Rivas Madrid
- Médecin Spécialiste de l'Unité de Médecine Préventive de l'Hôpital Universitaire Fundación Alcorcón
- Spécialiste en Médecine Esthétique et Antiâge



Dr Lacosta Esclapez, Pilar

- Chef de l'Unité Lipedema Département de Médecine Esthétique Viamed Hospitales
- Responsable du Département de Médecine Esthétique Oncologique à la Clinique de Chirurgie Plastique du Dr Granado Tiogonce
- Responsable du Service de Qualité de Vie des Patients en Oncologie
- Médecin Esthétique à l'Hôpital Nuestra Señora de La Paloma
- Médecin Esthétique à la Clinique Pilar Lacosta
- Directrice Médicale du Centre de Dépendance Sergesa
- Directrice de l'Unité de Médecine Esthétique Oncologique de la Clinique du Dr Granado à Pozuelo de Alarcón
- Directrice Médicale de la clinique du Dr Pilar Lacosta en Boadilla del Monte
- Membre de plusieurs sociétés : Conseil d'Administration du Groupe d'Experts en Médecine Esthétique chez les Patients Oncologiques (GEMEON), SEMNO (Société Espagnole de Nutrition et de Médecine Orthomoléculaire), SEME (Société Espagnole de Médecine Esthétique Oncologique)

Professeurs

Dr Rodríguez Scheid, Salvador

- ♦ Médecin et Responsable à la Clinique Variclinique Estética
- ♦ Membre de l'Association de médecine esthétique de Castilla La Mancha (AMECLM), de la Société espagnole de médecine esthétique (SEME) et de la Société espagnole d'angiologie et de chirurgie vasculaire- Chapitre de phlébologie (SEACV-CF)
- ♦ Membre de la Société Espagnole de Cardiologie de Murcie SMC
- ♦ Membre de la Société Espagnole d'Échographie SEECO
- ♦ Membre de la Société Espagnole de Cardio-Oncologie SECO
- ♦ Membre de la Société Espagnole de Médecine Esthétique SEME
- ♦ Membre de la Société Espagnole de Médecine et de Chirurgie Cosmétique SEMCC
- ♦ Membre de l' Association de Médecine Esthétiques et de Chirurgie Cosmétique AMMECC
- ♦ Membre de la Société Espagnole Angiologie et Chirurgie Vasculaire Chapitre sur la Phlébologie CF-SEACV
- ♦ Membre de la Société Espagnole de Phlébologie SFP

Zamora Iniesta, Tomás

- ♦ Directeur Médecin de "Dr Tomás Zamora Clinique Esthétique"
- ♦ Membre des sociétés suivantes : Société Espagnole de Médecine Esthétique (SEME), Société Espagnole de Laser Médical Chirurgical (SELMQ), Membre du Conseil d'Administration de l'Association de Médecine Esthétique et de Chirurgie Cosmétique de Murcie (AMMECC)

Fortes Madrigal, Antonio

- ♦ Directeur Commercial, Technique et Scientifique International de Medika Light
- ♦ Directeur de la Division Technologie du CCMIR
- ♦ Directeur International Commercial, Technique et Scientifique de Medika Light
- ♦ Directeur Commercial, Technique et Scientifique, Alma Lasers
- ♦ Directeur Commercial, Technique et Scientifique LPG
- ♦ Directeur Clinique, Cabinet Privé de Thérapie de la Douleur et de Proprioception



“

Notre équipe d'enseignants vous apportera toutes ses connaissances afin que vous disposiez des dernières avancées en la matière”

04

Structure et contenu

La structure des contenus a été conçue par les meilleurs professionnels du secteur de la Médecine Esthétique, dotés d'une grande expérience et d'un prestige reconnu dans la profession, avalisé par le volume de cas revus, étudiés, diagnostiqués, ayant une connaissance approfondie des nouvelles technologies appliquées à l'enseignement.





“

Le Certificat en Phlébologie et Troubles Lymphatiques. Esthétique Corporelle, contient le programme scientifique le plus complet et le plus actuel du marché »

Module 1. Phlébologie et troubles lymphatiques Esthétique corporelle

- 1.1. Anatomie, physiologie, physiopathologie du système veineux Diagnostic et traitement de la maladie veineuse chronique
 - 1.1.1. Anatomie et physiologie du système veineux
 - 1.1.2. Physiopathologie du système veineux Varices Hypertension veineuse
 - 1.1.3. Aetiopathogénie des varices Facteurs aggravants
 - 1.1.4. Diagnostic clinique et instrumental Classification CEAP
 - 1.1.5. Traitement de la maladie veineuse chronique
- 1.2. Anatomie, physiologie, physiopathologie du système lymphatique Diagnostic et traitement du lymphoedème
 - 1.2.1. Anatomie et physiologie du système lymphatique
 - 1.2.2. Physiopathologie du système lymphatique et de l'œdème
 - 1.2.3. Diagnostic et classification du lymphoedème
 - 1.2.4. Traitement conservateur du lymphoedème
 - 1.2.5. Traitement chirurgical du lymphoedème
- 1.3. Embryologie, anatomie, physiologie et physiopathologie du tissu adipeux
 - 1.3.1. Embryologie du tissu adipeux blanc et du tissu adipeux brun
 - 1.3.2. Anatomie du tissu adipeux
 - 1.3.3. Le tissu adipeux en tant qu'organe endocrinien
 - 1.3.4. Physiologie du tissu adipeux Lipogenèse et lipolyse
 - 1.3.5. Vue d'ensemble du surpoids et de l'obésité Épidémiologie
- 1.4. Méthodes de diagnostic des troubles du contour du corps
 - 1.4.1. Le dossier médical
 - 1.4.2. Anthropométrie
 - 1.4.3 Bioimpédance
 - 1.4.4. Techniques d'imagerie appliquées à l'étude du remodelage corporel
 - 1.4.5. Techniques analytiques et complémentaires
- 1.5. Définition, étiopathogénie et diagnostic des troubles de la silhouette
 - 1.5.1. Cellulite
 - 1.5.2. Adiposité localisée
 - 1.5.3. Lipedema
 - 1.5.4. Flaccidité
 - 1.5.5. Changements corporels liés à l'âge





- 1.6. Techniques non chirurgicales pour le traitement des altérations des contours corporels
 - 1.6.1. Traitements à domicile
 - 1.6.2. Techniques physiques dans le traitement de la silhouette: électrothérapie, ultrasons, radiofréquence, pressothérapie, etc.
 - 1.6.3. Techniques d'infiltration dans le traitement de la silhouette: mésothérapie/ intradermothérapie. Hydrolipoclasie
 - 1.6.4. Carboxythérapie
 - 1.6.5. Protocoles de traitement
- 1.7. Techniques chirurgicales pour le traitement des altérations du contour corporel
 - 1.7.1. Traitement chirurgical du reflux veineux
 - 1.7.2. Techniques de liposuction et de liposuction assistée
 - 1.7.3. Plasties
 - 1.7.4. Techniques chirurgicales et mini-invasives pour le traitement du surpoids et de l'obésité (ballon gastrique, chirurgie bariatrique)
 - 1.7.5. Protocoles pré- et postopératoires dans le cadre du lipœdème
- 1.8. Lipœdème et lipodystrophies
 - 1.8.1. Épidémiologie et étiopathogénie du lipœdème
 - 1.8.2. Diagnostic clinique et instrumental du lipœdème
 - 1.8.3. Traitement conservateur du lipœdème
 - 1.8.4. Traitement chirurgical du lipœdème
 - 1.8.5. Lipodystrophies congénitales et acquises
- 1.9. Cellulite
 - 1.9.1. Diagnostic et classification
 - 1.9.2. Protocole de traitement
 - 1.9.3. Traitements médico-esthétiques et chirurgicaux
 - 1.9.4. Traitements à domicile
 - 1.9.5. Recommandations pour le contrôle des facteurs aggravants
- 1.10. Protocoles de traitement des troubles de la silhouette
 - 1.10.1. En cas de surpoids et d'obésité
 - 1.10.2. En cas d'adiposité localisée
 - 1.10.3. Dans la flaccidité du corps
 - 1.10.4. Dans la maladie veineuse chronique
 - 1.10.5. Dans la pathologie lymphatique des membres

05

Méthodologie

Ce programme propose une manière différente d'apprendre. Notre méthodologie est développée à travers un mode d'Apprentissage Cyclique : ***le Relearning***.

Ce système d'enseignement s'utilise, notamment, dans les Écoles de Médecine les plus prestigieuses au monde. De plus, il a été considéré comme l'une des méthodologies les plus efficaces par des magazines scientifiques de renom comme par exemple le ***New England Journal of Medicine***.



“

Découvrez le Relearning, un système qui laisse de côté l'Apprentissage Linéaire conventionnel au profit des systèmes d'enseignement cycliques : une façon d'apprendre qui a prouvé son énorme efficacité, notamment dans les matières qui requièrent la mémorisation”

À TECH, nous utilisons la Méthode des Cas

Dans une situation concrète : que feriez-vous? Tout au long du programme, vous serez confronté à de multiples cas cliniques simulés, basés sur des patients réels, dans lesquels vous devrez enquêter, établir des hypothèses et finalement résoudre la situation. Il existe de nombreux faits scientifiques prouvant l'efficacité de cette méthode. Les spécialistes apprennent mieux, plus rapidement et plus durablement dans le temps.

À TECH, vous ferez l'expérience d'une méthode d'apprentissage qui révolutionne les fondements des universités traditionnelles du monde entier.



Selon le Dr Gérvas, le cas clinique est la présentation commentée d'un patient, ou d'un groupe de patients, qui devient un "cas", un exemple ou un modèle illustrant une composante clinique particulière, soit en raison de son pouvoir pédagogique, soit en raison de sa singularité ou de sa rareté. Il est essentiel que le cas soit ancré dans la vie professionnelle actuelle, en essayant de recréer les conditions réelles de la pratique professionnelle du médecin.

“

Saviez-vous que cette méthode a été développée en 1912 à Harvard pour les étudiants en Droit ? La méthode des cas consiste à présenter aux apprenants des situations réelles complexes pour qu'ils s'entraînent à prendre des décisions et pour qu'ils soient capables de justifier la manière de les résoudre. Elle a été établie comme méthode d'enseignement standard à Harvard en 1924”

L'efficacité de la méthode est justifiée par quatre éléments clés :

1. Les étudiants qui suivent cette méthode parviennent non seulement à assimiler les concepts, mais aussi à développer leur capacité mentale, grâce à des exercices d'évaluation de situations réelles et d'application des connaissances.
2. L'apprentissage est solidement traduit en compétences pratiques, ce qui permet à l'étudiant de mieux s'intégrer dans le monde réel.
3. Grâce à l'utilisation de situations issues de la réalité, les étudiants obtiennent une assimilation plus simple et plus efficace des idées et des concepts.
4. Le sentiment d'efficacité de l'effort fourni devient un stimulus très important pour l'étudiant, qui se traduit par un plus grand intérêt pour l'apprentissage et une augmentation du temps consacré à travailler les cours.



Relearning Methodology

TECH est la première Université au monde à combiner les Études de Cas avec un système d'Apprentissage 100% en ligne basé sur la répétition, qui combine 8 éléments didactiques différents dans chaque leçon.

Nous enrichissons les Études de Cas avec la meilleure méthode d'enseignement 100% en ligne : le Relearning.

Le professionnel apprendra à travers des cas réels et la résolution de situations complexes dans des environnements d'apprentissage simulés. Ces simulations sont développées à l'aide de logiciels de pointe qui facilitent l'apprentissage immersif.



Selon les indicateurs de qualité de la meilleure université en ligne au monde (Columbia University). La méthode Relearning, à la pointe de la pédagogie mondiale, a réussi à améliorer le niveau de satisfaction globale des professionnels finalisant leurs études.

Grâce à cette méthodologie, nous avons préparé plus de 250.000 médecins avec un succès sans précédent dans toutes les spécialités cliniques, quelle que soit la charge chirurgicale. Notre méthodologie d'enseignement est développée dans un environnement très exigeant, avec un corps étudiant universitaire au profil socio-économique élevé et dont l'âge moyen est de 43,5 ans.

Le Relearning vous permettra d'apprendre plus facilement et de manière plus productive tout en développant un esprit critique, en défendant des arguments et en contrastant des opinions : une équation directe vers le succès.

Dans notre programme, l'apprentissage n'est pas un processus linéaire mais il se déroule en spirale (nous apprenons, désapprenons, oublions et réapprenons). Par conséquent, ils combinent chacun de ces éléments de manière concentrique.

Selon les normes internationales les plus élevées, la note globale de notre système d'apprentissage est de 8,01.



Dans ce programme, vous aurez accès aux meilleurs supports pédagogiques conçus spécialement pour vous :



Supports d'étude

Tous les contenus didactiques sont créés par les spécialistes qui enseignent les cours. Ils ont été conçus en exclusivité pour le programme afin que le développement didactique soit vraiment spécifique et concret.

Ces contenus sont ensuite appliqués au format audiovisuel ce qui créera notre façon de travailler 100% en ligne. Les cours et les formats du programme sont conçus en utilisant les dernières techniques, afin de mettre à votre disposition des supports académiques d'une qualité optimale.



Techniques et procédures chirurgicales disponibles en vidéo

TECH rapproche les étudiants des dernières techniques, des dernières avancées pédagogiques et de l'avant-garde des techniques médicales actuelles. Tout cela, à la première personne, expliqué et détaillé rigoureusement pour atteindre une compréhension complète et une assimilation optimale. Et surtout, vous pouvez les visionner autant de fois que vous le souhaitez.



Résumés interactifs

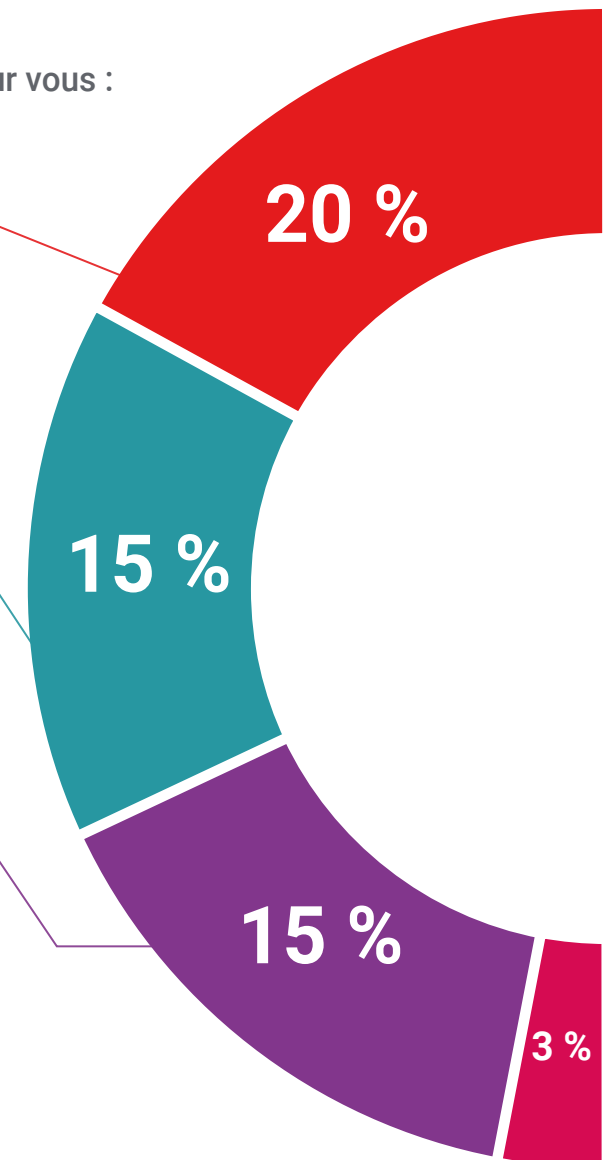
Nous présentons les contenus de manière attrayante et dynamique dans des dossiers multimédias comprenant des fichiers audios, des vidéos, des images, des diagrammes et des cartes conceptuelles afin de consolider les connaissances.

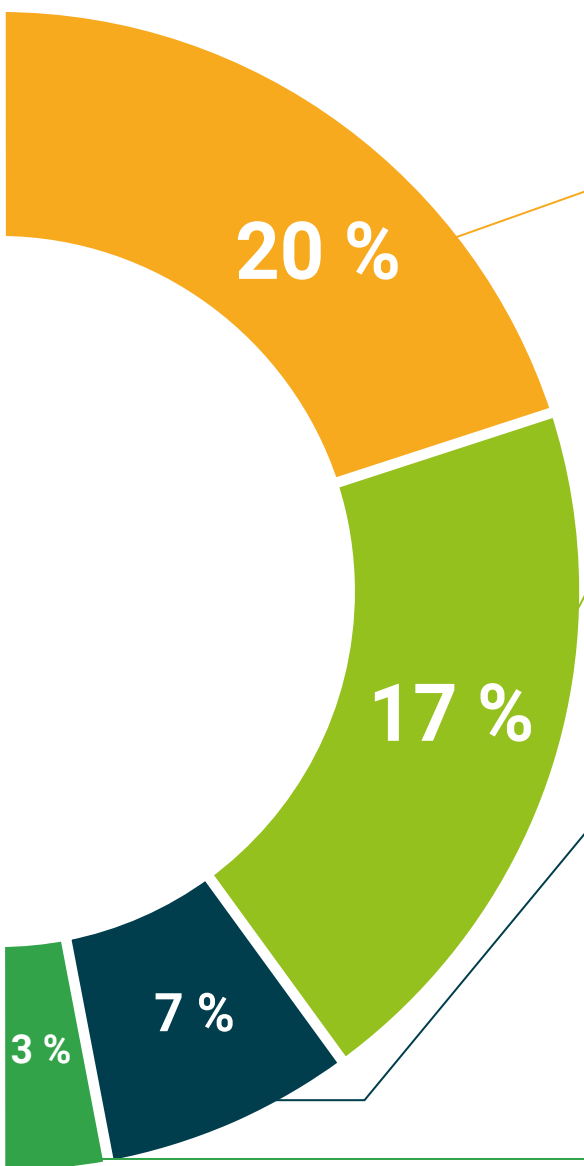
Ce système unique de formation à la présentation de contenus multimédias a été récompensé par Microsoft en tant que "European Success Story"



Lectures complémentaires

Articles récents, documents de consensus, guides internationaux. Dans notre bibliothèque virtuelle TECH, vous aurez accès à tout ce dont vous avez besoin pour compléter votre formation.





Études de cas dirigées par des experts

Un apprentissage efficace doit nécessairement être contextuel. Pour cette raison, TECH présente le développement de cas réels dans lesquels l'expert guidera l'étudiant à travers le développement de la prise en charge et la résolution de différentes situations : une manière claire et directe d'atteindre le plus haut degré de compréhension.



Testing & Retesting

Nous évaluons et réévaluons périodiquement vos connaissances tout au long du programme, par le biais d'activités et d'exercices d'évaluation et d'auto-évaluation : vous pouvez ainsi constater vos avancées et savoir si vous avez atteint vos objectifs.



Cours magistraux

Il existe de nombreux faits scientifiques prouvant l'utilité de l'observation par un tiers expert. La méthode "Learning from an Expert" permet au professionnel de renforcer ses connaissances ainsi que sa mémoire, puis lui permet d'avoir davantage confiance en lui concernant la prise de décisions difficiles.



Guides d'action rapide

À TECH, nous vous proposons les contenus les plus pertinents du cours sous forme de feuilles de travail ou de guides d'action rapide. Un moyen synthétique, pratique et efficace pour vous permettre de progresser pendant votre apprentissage.



06 Diplôme

Le Certificat en Phlébologie et Troubles Lymphatiques. Esthétique Corporelle, garantit en plus de la formation la plus rigoureuse et actualisée, l'accès à un Certificat délivré par TECH Université Technologique.



“

Finalisez cette formation avec succès et recevez votre diplôme sans déplacements ni démarches administratives”

Le **Certificat en Phlébologie et Troubles Lymphatiques. Esthétique Corporelle**, contient le programme scientifique le plus complet et le plus actuel du marché.

Après avoir réussi les évaluations, l'étudiant recevra par courrier postal avec accusé de réception le diplôme de **Certificat** délivré par **TECH Université Technologique**.

Le Certificat délivré par **TECH Université Technologique** indiquera la note globale obtenue lors du Certificat, et il répond aux exigences communément demandées par les bourses d'emploi, les concours et les commissions d'évaluation des carrières professionnelles.

Diplôme : **Certificat en Phlébologie et Troubles Lymphatiques. Esthétique Corporelle**

N° d'heures officielles : **150 h.**





Certificat
Phlébologie
et Troubles
Lymphatiques. Esthétique
Corporelle

- » Modalité: en ligne
- » Durée: 6 semaines
- » Qualification: TECH Université Technologique
- » Intensité: 16h/semaine
- » Horaire: à votre rythme
- » Examens: en ligne

Certificat

Phlébologie
et Troubles

Lymphatiques. Esthétique Corporelle