

# Certificat

Pathologie du Plancher  
Pelvien et Utilisation des





## Certificat

### Pathologie du Plancher Pelvien et Utilisation des Mailles Vaginales

Modalité : En ligne

Durée : 6 semaines

Diplôme : TECH Université Technologique

Heures de cours : 100 h.

Accès web : [www.techtitute.com/medecine/cours/pathologie-plancher-pelvien-utilisation-maillles-vaginales](http://www.techtitute.com/medecine/cours/pathologie-plancher-pelvien-utilisation-maillles-vaginales)

# Sommaire

01

Présentation

---

*page 4*

02

Objectifs

---

*page 8*

03

Direction de la formation

---

*page 12*

04

Structure et contenu

---

*page 16*

05

Méthodologie

---

*page 20*

06

Diplôme

---

*page 28*

# 01

# Présentation

La spécialisation dans l'enseignement des différents types de Pathologie du Plancher Pelvien et Utilisation des Mailles Vaginales est un domaine d'étude de plus en plus demandé. L'augmentation des consultations gynécologiques est en partie due à une plus grande sensibilisation à la prévention et à son importance. D'autre part, les préoccupations relatives aux antécédents familiaux et à l'établissement de schémas de santé optimaux font que les femmes demandent à se faire examiner de plus en plus souvent. C'est pour toutes ces raisons qu'il est essentiel de disposer de professionnels spécialisés capables d'identifier et de discerner les différentes pathologies existantes, et de savoir comment agir dans chaque cas spécifique.





“

*C'est votre chance. Saisissez cette occasion unique de mettre à jour vos connaissances sur la Pathologie du Plancher Pelvien et Utilisation des Mailles Vaginales"*

Les traitements par maille sont nécessaires lorsque la patiente souffre d'un trouble du plancher pelvien, car elle est utilisée pour fournir un soutien lorsque le tissu est endommagé ou affaibli. Un certain nombre de connaissances sont donc nécessaires dans la prise en charge de ces pathologies, afin que le médecin sache quand recourir à cet outil de traitement médical. Ainsi, l'objectif de cette qualification est de fournir des connaissances actualisées sur l'utilisation des treillis vaginaux, un outil utilisé par les meilleurs du secteur et très demandé dans les hôpitaux.

C'est pourquoi TECH a créé ce diplôme 100 % en ligne, riche en ressources audiovisuelles et qui applique la méthodologie du *Relearning*, basée sur la répétition des concepts en se détachant des heures fastidieuses d'étude et de mémorisation. De cette façon, le professionnel trouvera un diplôme entièrement numérique, où il pourra combiner son travail dans le domaine de la santé avec le développement de cette qualification, en ayant seulement besoin d'un appareil avec une connexion à l'internet

De plus, un nouveau matériel audiovisuel a été développé, comprenant des lectures complémentaires, des vidéos interactives et des exercices de simulation. Cela ne fera qu'enrichir l'expérience et garantir une mise à jour des connaissances les plus importantes dans le domaine médical de la Gynécologie.

Ce **Certificat en Pathologie du Plancher Pelvien et Utilisation des Mailles Vaginales** contient le programme scientifique le plus complet et le plus actuel du marché. Les caractéristiques les plus importantes sont:

- ♦ Développement de cas cliniques présentés par des experts des différentes spécialités
- ♦ Les contenus graphiques, schématiques et éminemment pratiques avec lesquels ils sont conçus fournissent des informations scientifiques et sanitaires essentielles pour une pratique professionnelle de qualité
- ♦ Les nouveautés en Chirurgie Hystéroscopique avec un système d'apprentissage interactif basé sur des algorithmes pour la prise de décision sur les situations cliniques présentées
- ♦ Avec un accent particulier sur la médecine fondée sur les preuves et les méthodologies de recherche dans la Chirurgie Hystéroscopique
- ♦ Tout cela sera complété par des cours théoriques, des questions à l'expert, des forums de discussion sur des sujets controversés et un travail de réflexion individuel
- ♦ Les contenus sont disponibles à partir de tout appareil fixe ou portable doté d'une connexion internet



*Saisissez cette opportunité et mettez à jour vos connaissances grâce à ce Certificat en Pathologie du Plancher Pelvien et Utilisation des Mailles Vaginales, conçu spécialement*

“

*Ce Certificat est sûrement le meilleur investissement que vous puissiez faire concernant le choix d'une formation pour deux raisons : en plus d'actualiser vos connaissances en matière de Pathologie du Plancher Pelvien et Utilisation des Mailles Vaginales, vous obtiendrez un diplôme de TECH*

Le corps enseignant comprend des professionnels de santé du domaine de la Gynécologie Chirurgicale, qui apportent leur expérience à cette formation, ainsi que des spécialistes reconnus appartenant à des sociétés scientifiques de premier plan.

Grâce à son contenu multimédia développé avec les dernières technologies éducatives, les spécialistes bénéficieront d'un apprentissage situé et contextuel. Ainsi, ils se formeront dans un environnement simulé qui leur permettra d'apprendre en immersion et de s'entraîner dans des situations réelles.

La conception de ce programme est basée sur l'Apprentissage par les Problèmes, grâce auquel le médecin devra essayer de résoudre les différentes situations de pratique professionnelle qui se présenteront tout au long du programme. Pour ce faire, ils disposeront d'un système vidéo interactif innovant créé par des experts reconnus dans le domaine de la Gynécologie et dotés d'une grande expérience de l'enseignement.

*Le Certificat comprend des cas cliniques réels et des exercices pour rapprocher le développement de la pratique clinique au professionnel en*

*Saisissez l'opportunité pour actualiser vos connaissances en Pathologie du Plancher Pelvien et utilisation des Mailles Vaginales et améliorer vos soins aux patients.*



02

# Objectifs

L'objectif principal du programme est le développement de l'apprentissage théorique et pratique, afin que le gynécologue puisse maîtriser la Pathologie du Plancher Pelvien et Utilisation des Mailles Vaginales.







“

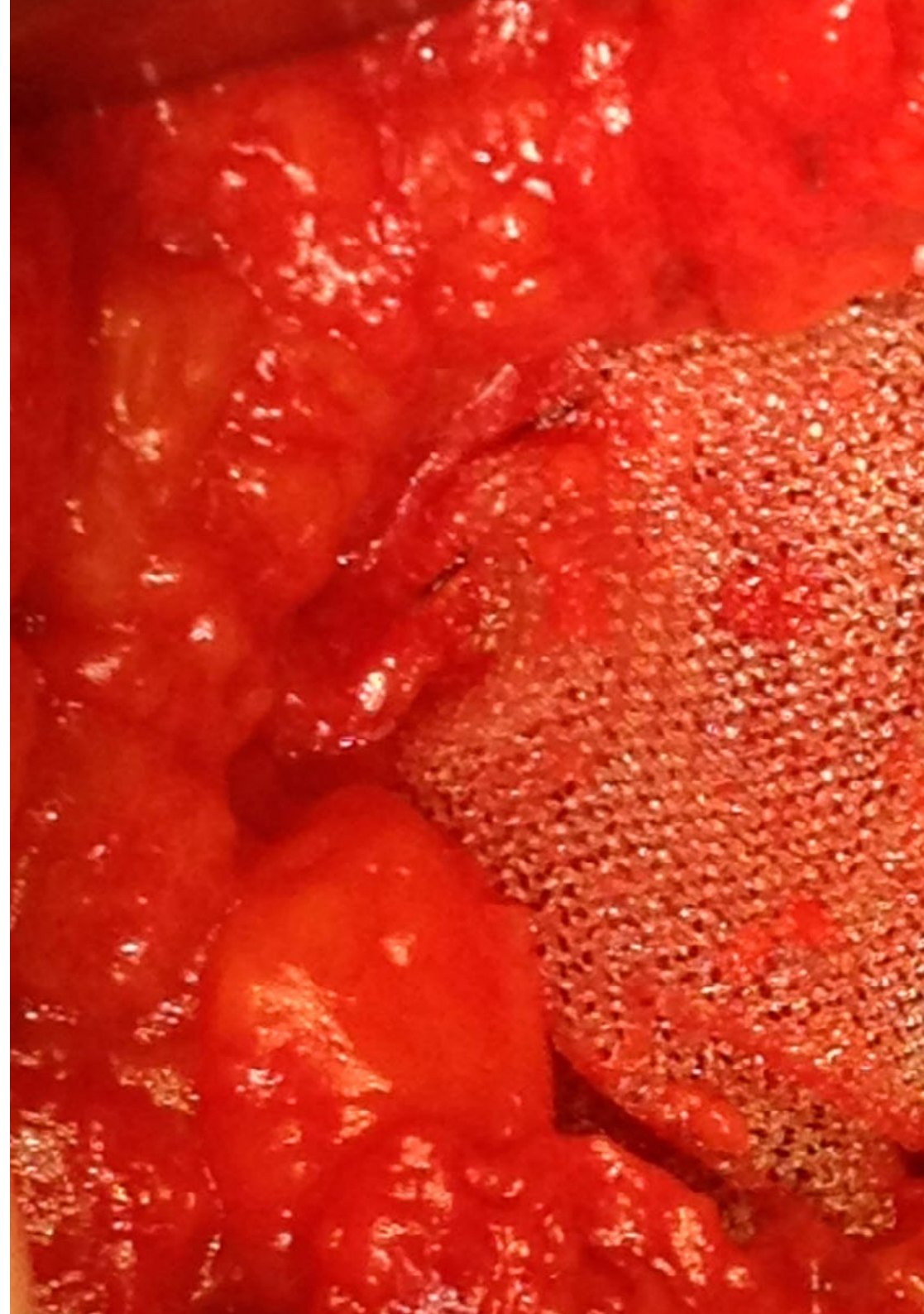
*Ce programme d'actualisation des connaissances crée un sentiment de sécurité dans l'exécution de la pratique en Gynécologie, ce qui vous aidera à vous épanouir*



## Objectifs généraux

---

- ♦ Connaître tous les instruments disponibles pour la chirurgie endoscopique et hystéroscopique
- ♦ Connaître la préparation de la salle d'opération endoscopique
- ♦ Apprendre les aspects généraux tels que l'ergonomie dans la salle d'opération de laparoscopie et d'électrochirurgie, pour les procédures gynécologiques
- ♦ Appliquer différentes techniques appropriées au cas clinique spécifique
- ♦ Connaître en profondeur l'anatomie pelvienne et abdominale féminine
- ♦ Créer un modèle d'entraînement (pelvi-trainer) pour la réalisation de sutures laparoscopiques et d'autres exercices conduisant à l'acquisition de compétences en matière de dissection et de coupe
- ♦ Connaître des techniques hystéroscopiques et leur application en pathologie utérine
- ♦ Établir des alternatives pour la gestion de la pathologie ovarienne bénigne
- ♦ Connaître la prise en charge de la pathologie utérine bénigne
- ♦ Connaître les techniques de résolution des problèmes du plancher pelvien par laparoscopie
- ♦ Savoir appliquer les mailles mini-invasives
- ♦ Connaître le gestion de l'endométriose par voie endoscopique
- ♦ Connaître les différentes techniques avancées en oncologie gynécologique, pour les traitements mini-invasifs
- ♦ Fournir les outils pour la résolution des complications en endoscopie gynécologique
- ♦ Connaître les aspects économiques en relation avec l'usage des techniques d'endoscopie
- ♦ Connaître les nouvelles technologies en endoscopie telles que la chirurgie robotique, le port unique et la mini-laparoscopie





## Objectifs spécifiques

---

- ◆ Déterminer l'exploration de la zone vulvo-vaginale et sa relation avec la pathologie du plancher pelvien.
- ◆ Examiner l'anatomie fonctionnelle du plancher pelvien féminin
- ◆ Revoir l'anatomie des nerfs sympathiques et parasympathiques du pelvis féminin
- ◆ Identifier les anomalies vasculaires abdomino-pelviennes
- ◆ Sélectionner les différents types de mailles laparoscopiques et vaginales pour leur résolution
- ◆ Intégrer les progrès dans l'application de la cystoscopie après les techniques réparatrices
- ◆ Examiner les preuves scientifiques de l'utilisation de l'endoscopie dans la pathologie du plancher pelvien
- ◆ Déterminer en détail l'utilisation de la sacrocolpopexie laparoscopique
- ◆ Anticiper les complications et leur prise en charge dans la pathologie du plancher pelvien



*Saisissez l'occasion d'actualiser vos connaissances sur les derniers développements en Pathologie du Plancher Pelvien et Utilisation des Mailles*

# 03

## Direction de la

Afin de garantir une étude approfondie des Pathologie du Plancher Pelvien et Utilisation des Mailles Vaginales, TECH Université Technologique a fait appel à l'un des plus grands spécialistes dans le domaine de la Chirurgie Minimale Invasive en Gynécologie. Grâce à son grand prestige international et à l'accumulation de mérites académiques et cliniques, le Dr Reitan Ribeiro a créé une masterclass d'une grande importance pour tous les spécialistes, car elle leur permettra de se mettre à niveau d'une manière complète et dynamique.



“

*Vous aurez accès à une  
Masterclass à fort impact,  
approfondissant les approches les  
plus récentes pour les pathologies*

## Directeur invité

Le Dr Reitan Ribeiro est le premier chirurgien à avoir introduit les techniques avancées de **Chirurgie Oncologique Laparoscopie** au Paraná, ce chirurgien brésilien est l'une des figures les plus importantes dans ce domaine. À tel point qu'il a même été reconnu comme **Citoyen d'Honneur** de la ville de Curitiba, pour souligner son travail dans la création et le développement de la technique de la **Transposition Utérine**.

L'IJGC, International Journal of Gynaecological Cancer, a également reconnu le travail exceptionnel du Dr Reitan Ribeiro. De plus, ses publications portent sur la **Transposition Utérine Robotisée dans le Cancer du Col de l'Utérus**, la Transposition Utérine après une Trachélectomie Radicale, et il a dirigé des recherches sur la technique de la Transposition Utérine pour les patientes atteintes de Cancers Gynécologiques et souhaitant préserver leur fertilité. Par ailleurs, Il a reçu le **Prix National de l'Innovation Médicale** pour ses recherches dans le domaine de la Transposition Utérine, en soulignant ces avancées dans la préservation de la fertilité du patient.

Sa carrière professionnelle n'a pas été sans succès, puisqu'il a occupé **de nombreux postes à grande responsabilité** au sein du prestigieux Hôpital Erasto Gaertner. Actuellement, il y dirige le programme de recherche de Gynécologie Oncologique, et dirige également le programme de bourses de recherche dans cette spécialité, ainsi que la coordination du programme de formation en Chirurgie Robotique en Chirurgie Gynécologique.

Au niveau académique, il a effectué des stages dans de nombreux centres prestigieux, dont le Memorial Sloan Kettering Cancer Center, l'université McGill et l'Institut National du Cancer au Brésil. Il combine ses responsabilités cliniques avec des activités de conseil pour des entreprises médicales et pharmaceutiques de premier plan, et principalement à Johnson & Johnson et Merck Sharp & Dohme.



## Dr Ribeiro, Reitan

---

- ♦ Directeur de Recherche, Département de Gynécologie Oncologique, Hôpital Erasto Gaertner, Brésil
- ♦ Directeur du Programme de Bourses de Recherche en Oncologie Gynécologique à l'hôpital Erastus Gaertner
- ♦ Directeur du Programme de Formation en Chirurgie Robotique du Service en Oncologie Gynécologique de l'Hôpital Erastus Gaertner
- ♦ Chirurgien Principal au Service en Oncologie Gynécologique de l'Hôpital Erastus Gaertner
- ♦ Directeur du Programme pour Oncologues Résidents à l'Hôpital Erastus Gaertner
- ♦ Consultant chez Johnson & Johnson et Merck Sharp & Dohme
- ♦ Diplôme en Médecine de l'Université Fédérale de Porto Alegre
- ♦ Bourse de Recherche en Chirurgie Gynécologique Oncologique au Memorial Sloan Kettering Cancer Center
- ♦ Bourse de Recherche en Chirurgie Mini-invasive, Université McGill
- ♦ Stages à l'Hôpital Governador Celso Ramos, l'Institut National du Cancer du Brésil et l'hôpital Erasto Gaertner
- ♦ Certification en Chirurgie Oncologique par la Société de Chirurgie



*Grâce à TECH, vous pourrez apprendre avec les meilleurs professionnels du monde"*

# 04

## Structure et contenu

La structure des contenus a été conçue par une équipe de professionnels issus des meilleures hôpitaux et universités du pays, experts dans le domaine de la Pathologie du Plancher Pelvien et Utilisation des Mailles Vaginales, et conscients de l'importance de la spécialisation pour répondre aux besoins des patients présentant des pathologies cliniques en Gynécologie. Ainsi, ils se sont engagés à dispenser un enseignement de haute qualité en utilisant les nouvelles







“

*Ce Certificat en Pathologie du Plancher Pelvien et Utilisation des Mailles Vaginales, contient le programme scientifique le plus complet et le plus*

**Module 1.** Pathologie du plancher pelvien et utilisation de mailles vaginales.

- 1.1. Physiopathologie du prolapsus génital
- 1.2. Étiopathogénie de la douleur pelvienne chronique
- 1.3. Évaluation globale du patient et de l'approche à suivre
- 1.4. Matériaux prothétiques et types de mailles
  - 1.4.1. Types de matériaux
  - 1.4.2. Mailles pour le prolapsus génital
  - 1.4.3. Filet pour l'incontinence urinaire
- 1.5. Sacrocolpopexie laparoscopique
  - 1.5.1. Choix de la maille appropriée
  - 1.5.2. Techniques chirurgicales
    - 1.5.2.1. Quand préserver l'utérus
  - 1.5.3. Complications de la technique
  - 1.5.4. Courbe d'apprentissage
- 1.6. Traitement de l'incontinence urinaire
  - 1.6.1. Travail préopératoire
  - 1.6.2. Traitement endoscopique de l'incontinence
  - 1.6.3. Traitement vaginal de l'incontinence
  - 1.6.4. Placement des mini-charnières
  - 1.6.5. Placement de TVT-TOT
  - 1.6.6. Autres procédures





“

*Une expérience éducative unique,  
clé et décisive pour stimuler votre  
développement professionnel”*

05

# Méthodologie

Ce programme de spécialisation offre une manière différente d'apprendre. Notre méthodologie est développée à travers un mode d'apprentissage cyclique : **le Relearning**.

Ce système d'enseignement est utilisé dans les Écoles de Médecine les plus prestigieuses du monde et a été considéré comme l'un des plus efficaces par de grandes publications telles que le ***New England Journal of Medicine***.



“

*Découvrez le Relearning, un système qui abandonne l'apprentissage linéaire conventionnel pour vous emmener à travers des systèmes d'enseignement cycliques: une façon d'apprendre qui a prouvé sa grande efficacité, surtout dans les matières qui nécessitent la mémorisation"*

## À TECH, nous utilisons la méthode des cas

Face à une situation donnée, que doit faire un professionnel ? Tout au long du programme, vous serez confronté à de multiples cas cliniques simulés, basés sur des patients réels, dans lesquels vous devrez enquêter, établir des hypothèses et finalement résoudre la situation. Il existe de nombreux faits scientifiques prouvant l'efficacité de cette méthode. Les spécialistes apprennent mieux, plus rapidement et plus durablement dans le temps.

*À TECH, vous ferez l'expérience d'une méthode d'apprentissage qui révolutionne les fondements des universités traditionnelles du monde entier.*



Selon le Dr Gérvas, le cas clinique est la présentation commentée d'un patient, ou d'un groupe de patients, qui devient un "cas", un exemple ou un modèle illustrant une composante clinique particulière, soit en raison de son pouvoir pédagogique, soit en raison de sa singularité ou de sa rareté. Il est essentiel que le cas soit ancré dans la vie professionnelle, en essayant de recréer les conditions réelles de la pratique

“

*Saviez-vous que cette méthode a été développée en 1912 , à Harvard, pour les étudiants en Droit? La méthode des cas consiste à présenter aux apprenants des situations réelles complexes pour qu'ils s'entraînent à prendre des décisions et pour qu'ils soient capables de justifier la manière de les résoudre. Elle a été établie comme méthode*

L'efficacité de la méthode est justifiée par quatre éléments clés :

1. Les étudiants qui suivent cette méthode parviennent non seulement à assimiler les concepts, mais aussi à développer leur capacité mentale, grâce à des exercices d'évaluation de situations réelles et d'application des
2. L'apprentissage est solidement traduit en compétences pratiques, ce qui permet à l'étudiant de mieux s'intégrer dans le monde réel.
3. Grâce à l'utilisation de situations issues de la réalité, les étudiants obtiennent une assimilation plus simple et plus efficace des idées et des concepts.
4. Le sentiment d'efficacité de l'effort fourni devient un stimulus très important pour l'étudiant, qui se traduit par un plus grand intérêt pour l'apprentissage et une augmentation du temps consacré à travailler les cours.



## Relearning Methodology

TECH est la première Université au monde à combiner les Études de Cas avec un système d'Apprentissage 100% en ligne basé sur la répétition, qui combine 8 éléments didactiques différents dans chaque leçon.

Nous enrichissons les Études de Cas avec la meilleure méthode d'enseignement 100% en ligne : le Relearning.

*Le professionnel apprendra à travers des cas réels et la résolution de situations complexes dans des environnements d'apprentissage simulés. Ces simulations sont développées à l'aide de logiciels de pointe qui facilitent l'apprentissage*





Placée à l'avant-garde pédagogique mondiale, la méthode Relearning a réussi à améliorer les niveaux de satisfaction globale des professionnels qui terminent leurs études, par rapport aux indicateurs de qualité de la meilleure université en ligne (L'Université de Columbia).

Grâce à cette méthodologie, nous avons formé plus de 250.000 médecins avec un succès sans précédent dans toutes les spécialités cliniques, quelle que soit la charge chirurgicale. Notre méthodologie d'enseignement est développée dans un environnement très exigeant, avec un corps étudiant universitaire au profil socio-économique élevé et dont l'âge moyen est de 43,5 ans.

*Le Relearning vous permettra d'apprendre avec moins d'efforts et plus de performance, en vous impliquant davantage dans votre spécialisation, en développant un esprit critique, en défendant des arguments et en contrastant les opinions: une*

Dans notre programme, l'apprentissage n'est pas un processus linéaire mais il se déroule en spirale (nous apprenons, désapprenons, oublions et réapprenons). Par conséquent, ils combinent chacun de ces éléments de manière concentrique.

La note globale du système d'apprentissage TECH est de 8,01, conformément aux normes internationales les plus élevées.



Ce programme, vous offre le meilleur matériel pédagogique, spécialement préparé pour vous:



#### Matériel d'étude

Tous les contenus didactiques sont créés spécifiquement par les spécialistes qui enseignent le programme, de sorte que le développement didactique soit vraiment spécifique et concret.

Ces contenus sont ensuite appliqués au format audiovisuel, pour créer la méthode de travail en ligne TECH. Tout cela avec les dernières techniques, qui offrent des cours de haute qualité dans chacun des supports mis à la disposition de l'étudiant.



#### Techniques et procédures chirurgicales disponibles en vidéo

TECH rapproche les étudiants des dernières techniques, des dernières avancées pédagogiques et de l'avant-garde des techniques médicales actuelles. Tout cela, avec la plus grande rigueur, expliqué et détaillé pour contribuer à l'assimilation et à la compréhension de l'étudiant. Et surtout, vous pouvez les regarder autant de fois que



#### Résumés interactifs

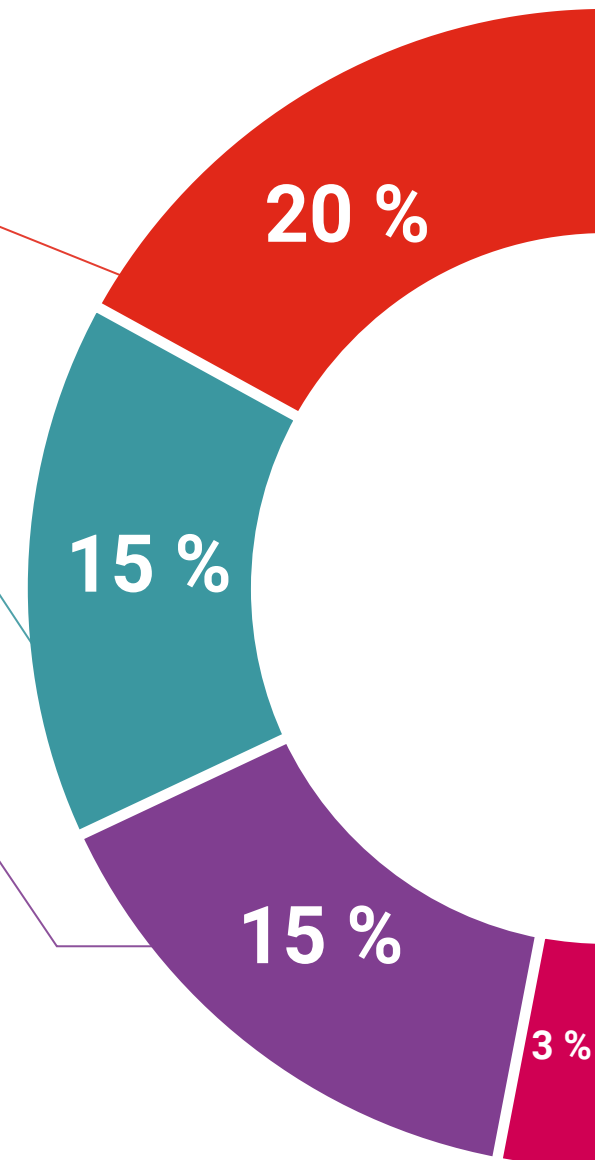
L'équipe TECH présente les contenus de manière attrayante et dynamique par des capsules multimédias qui comprennent des audios, des vidéos, des images, des diagrammes et des cartes conceptuelles afin de renforcer les connaissances.

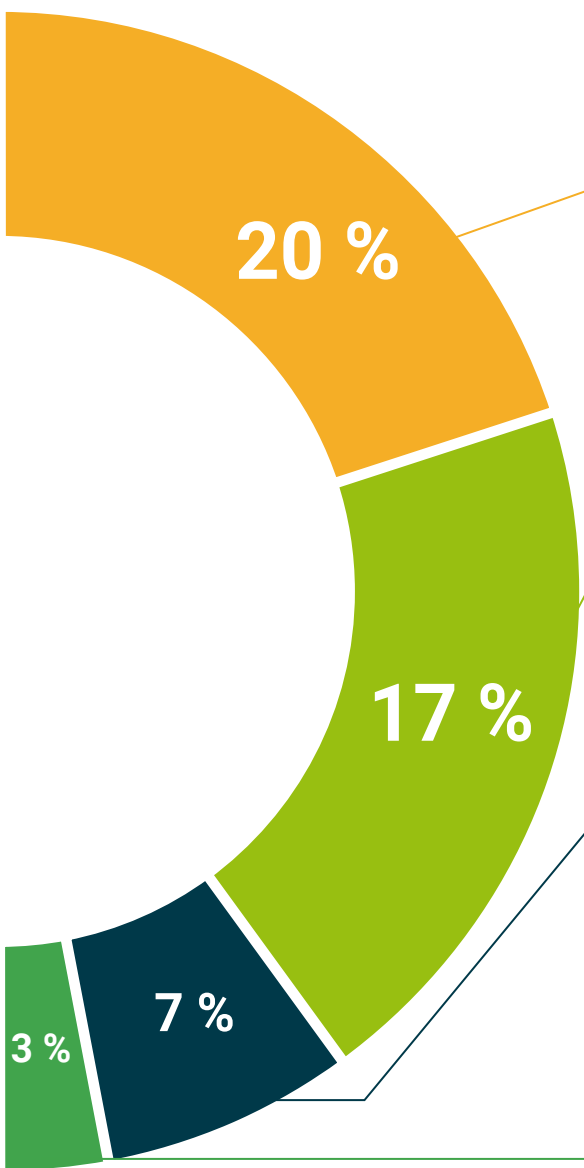
Ce système éducatif unique pour la présentation de contenu multimédia a été récompensé par Microsoft en tant que "European Success Story".



#### Lectures complémentaires

Articles récents, documents de consensus, guides internationaux. Dans notre bibliothèque virtuelle TECH, vous aurez accès à tout ce dont vous avez besoin pour compléter votre formation.





#### Études de cas dirigées par des experts

Un apprentissage efficace doit nécessairement être contextuel. Pour cette raison, TECH présente le développement de cas réels dans lesquels l'expert guidera l'étudiant à travers le développement de l'attention et la résolution de différentes situations: une manière claire et directe d'atteindre le plus haut degré de compréhension.



#### Testing & Retesting

Nous évaluons et réévaluons périodiquement vos connaissances tout au long du programme, par le biais d'activités et d'exercices d'évaluation et d'auto-évaluation : vous pouvez ainsi constater vos avancées et savoir si vous avez atteint vos objectifs.



#### Cours magistraux

Il existe des preuves scientifiques de l'utilité de l'observation d'un tiers expert: Learning from an Expert renforce les connaissances et la mémoire, et donne confiance dans les futures décisions difficiles.



#### Guides d'action rapide

TECH propose les contenus les plus pertinents, sous forme de feuilles de travail ou de guides d'action rapide. Une manière synthétique, pratique et efficace d'aider les élèves à progresser dans leur apprentissage.



# 06 Diplôme

Le Certificat en Pathologie du Plancher Pelvien et Utilisation des Mailles Vaginales garantit, plus de la formation la plus rigoureuse et actualisée, l'accès à un diplôme de Certificat délivré par TECH Université Technologique.



“

*Complétez ce programme et recevez  
votre diplôme sans avoir à vous soucier  
des déplacements ou des démarches*

Ce **Certificat en Pathologie du Plancher Pelvien et Utilisation des Mailles Vaginales** contient le programme scientifique le plus complet et le plus actuel du marché.

Après avoir réussi les évaluations, l'étudiant recevra par courrier postal avec accusé de réception le diplôme de **Certificat** délivré par **TECH Université Technologique**.

Le Certificat délivré par **TECH Université Technologique** indiquera la note globale obtenue lors du Certificat, et il répond aux exigences communément demandées par les bourses d'emploi, les concours et les commissions d'évaluation des carrières professionnelles.

Diplôme : **Certificat en Pathologie du Plancher Pelvien et Utilisation des Mailles Vaginales**





## Certificat

Pathologie du Plancher  
Pelvien  
et Utilisation des Mailles  
Vaginales

Modalité : En ligne

Durée : 6 semaines

Diplôme : TECH Université Technologique

Heures de cours : 100 h.

# Certificat

## Pathologie du Plancher Pelvien

