

Certificat

Oncologie Médicale Colorectale





Certificat Oncologie Médicale Colorectale

- » Modalité: en ligne
- » Durée: 6 semaines
- » Qualification: TECH Université Technologique
- » Intensité: 16h/semaine
- » Horaire: à votre rythme
- » Examens: en ligne

Accès au site web: www.techtitute.com/fr/medecine/cours/oncologie-medicale-colorectale

Accueil

01

Présentation

page 4

02

Objectifs

page 8

03

Direction de la formation

page 12

04

Structure et contenu

page 18

05

Méthodologie

page 22

06

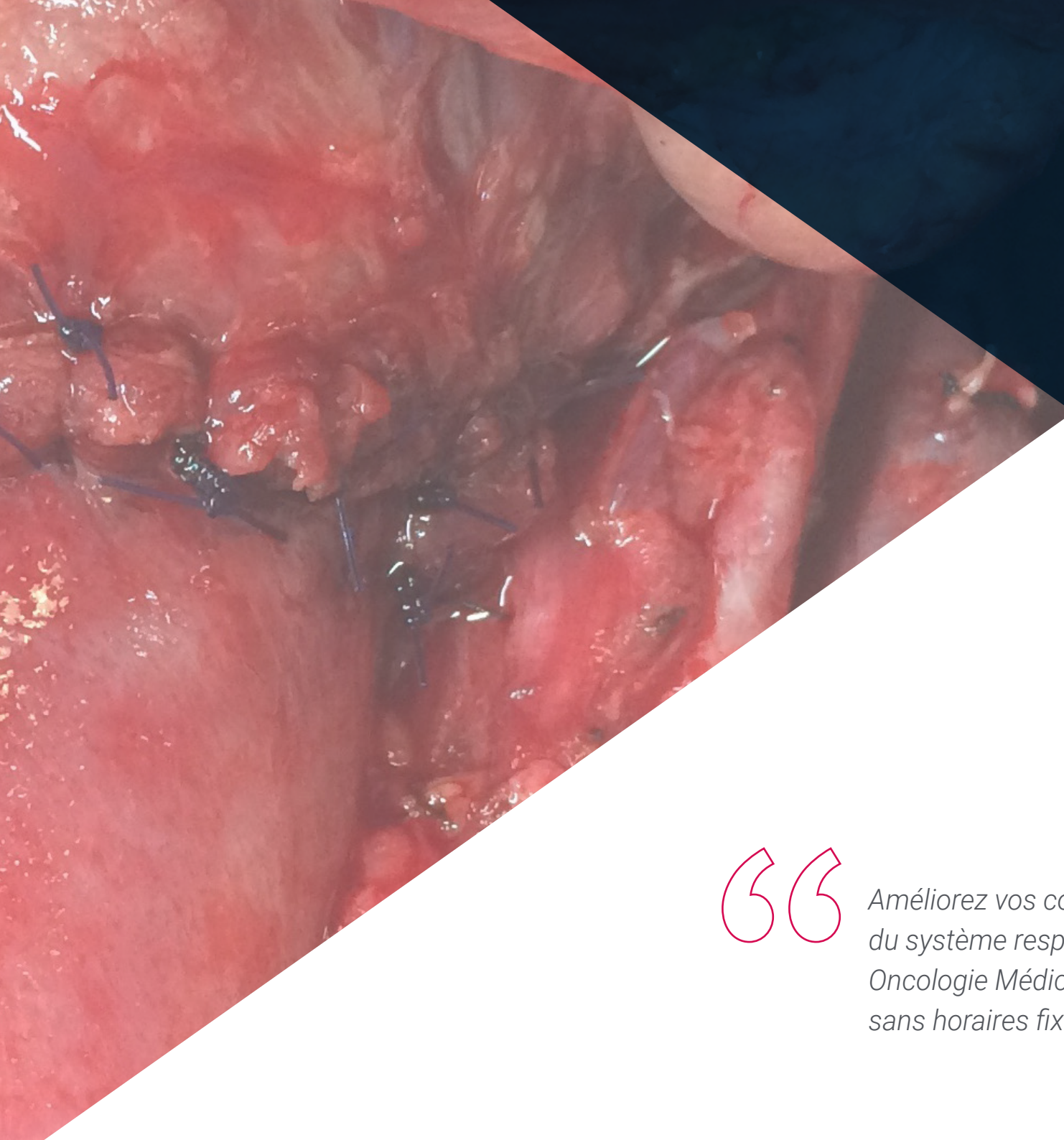
Diplôme

page 30

01 Présentation

Les essais cliniques sur les tumeurs malignes du côlon et du rectum fournissent des données encourageantes pour la médecine dans ce domaine. Toutefois, ces études nécessitent des preuves supplémentaires pour être appliquées à tous les patients souffrant de troubles de l'appareil digestif. Compte tenu de l'importance et du fort développement pharmacologique et technique, les oncologues de notre époque doivent disposer de connaissances actuelles en matière de diagnostic et de traitement. C'est pourquoi TECH propose un programme qui vise à projeter les carrières professionnelles des oncologues et à élargir leurs compétences. Les spécialistes inscrits à cette formation acquerront une connaissance approfondie du cancer colorectal, grâce à une modalité 100% en ligne, ce qui leur permettra d'étudier de manière flexible.





“

Améliorez vos connaissances sur les troubles du système respiratoire grâce à ce Certificat en Oncologie Médicale Colorectale 100% en ligne sans horaires fixes”

La nature multidisciplinaire des oncologues d'aujourd'hui et de demain est essentielle à la prévention des maladies qui font de nombreuses victimes, comme le cancer colorectal. Les progrès cliniques et pharmaceutiques ont permis de développer des recherches telles que la rémission du cancer du rectum sans chimiothérapie ni radiothérapie. Cependant, ces résultats restent précaires et ne sont possibles que pour des sous-groupes spécifiques de patients. C'est pourquoi TECH propose une formation qui élargit et met à jour les connaissances des médecins afin d'assurer le rétablissement des patients affectés grâce à l'application d'une médecine technologique innovante.

TECH propose un Certificat en Oncologie Médicale Colorectale qui forme les professionnels du domaine de l'oncologie au diagnostic, à la stadification, au traitement et à la prévention des tumeurs digestives, en leur faisant étudier les nouvelles formules pharmacologiques et techniques pour leurs procédures de soins. En outre, il est soutenu par des conférenciers experts en oncologie médicale qui travaillent déjà dans le secteur et transmettront toute leur expérience aux spécialistes inscrits au programme.

Afin de faciliter l'étude du sujet pour les oncologues qui doivent travailler en même temps qu'ils étudient, TECH propose une méthodologie d'étude *Relearning*, qui leur évitera les longues heures d'étude. De même, grâce à son système 100% en ligne et à d'autres caractéristiques numériques telles que le contenu audiovisuel, le spécialiste pourra adapter le rythme de ce Certificat à ses besoins.

Ce **Certificat en Oncologie Médicale Colorectale** contient le programme scientifique le plus complet et le plus actuel du marché. Les principales caractéristiques sont les suivantes:

- Le développement d'études de cas présentées par des experts en Oncologie Médicale
- Des contenus graphiques, schématiques et éminemment pratiques avec lesquels ils sont conçus fournissent des informations sanitaires essentielles à la pratique professionnelle
- Les exercices pratiques où effectuer le processus d'auto-évaluation pour améliorer l'apprentissage
- Il met l'accent sur les méthodologies innovantes
- Cours théoriques, questions à l'expert, forums de discussion sur des sujets controversés et travail de réflexion individuel
- La possibilité d'accéder aux contenus depuis n'importe quel appareil fixe ou portable doté d'une connexion internet



Lancez-vous dans l'étude des tumeurs stromales gastro-intestinales les plus courantes pour approfondir des aspects tels que les cellules interstitielles de Cajal"

“

Élargissez votre développement médical grâce à une formation théorique dispensée par des experts en oncologie colorectale travaillant dans des hôpitaux prestigieux”

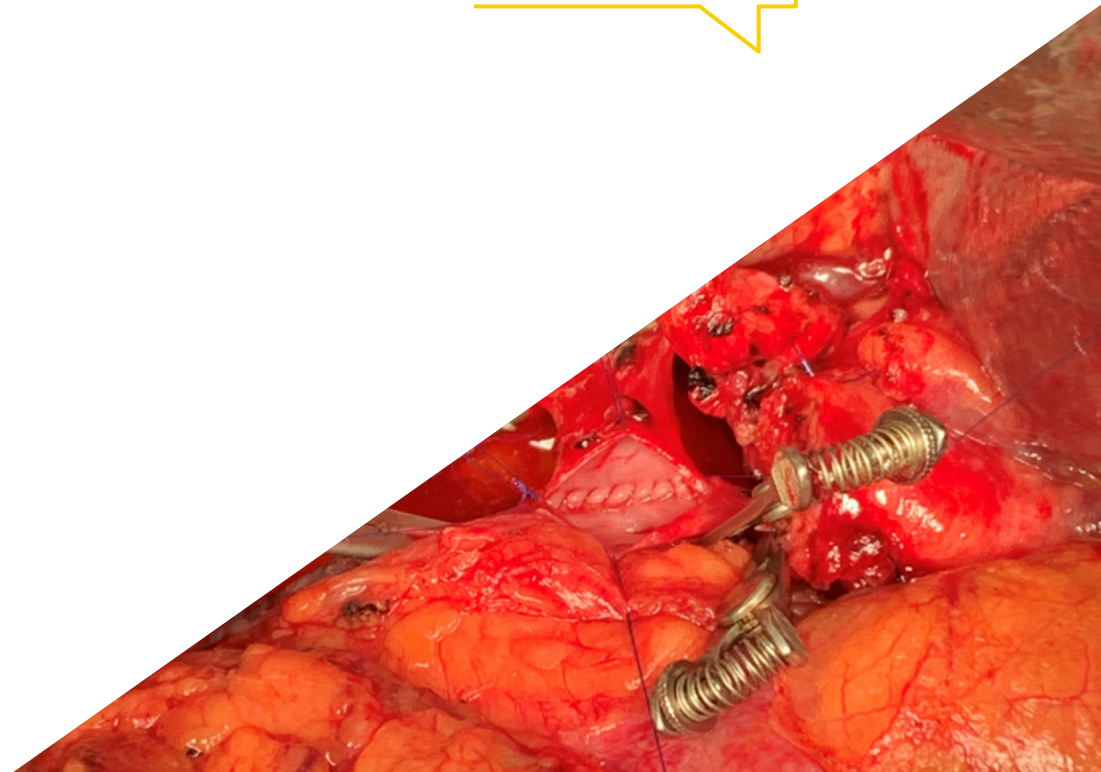
Le programme comprend, dans son corps enseignant, des professionnels du secteur qui apportent à cette formation l'expérience de leur travail, ainsi que des spécialistes reconnus de grandes sociétés et d'universités prestigieuses.

Le contenu multimédia développé avec les dernières technologies éducatives, permettra au professionnel un apprentissage concret et contextuel, dans un environnement simulé qui fournira une formation immersive programmée pour s'entraîner dans des situations réelles.

La conception de ce programme est axée sur l'Apprentissage par les Problèmes. Le professionnel devra essayer de résoudre les différentes situations de la pratique professionnelle qui se présenteront tout au long du Certificat. Pour ce faire, l'étudiant sera assisté d'un innovant système de vidéos interactives, créé par des experts reconnus.

Renouvelez vos connaissances en oncologie pour appliquer les derniers outils de lutte contre les tumeurs malignes des organes du tube digestif.

Apprendre le dépistage du cancer colorectal et identifier les principaux syndromes génétiques qui prédisposent à la maladie.



02

Objectifs

Ce Certificat en Oncologie Médicale Colorectale vise à élargir les connaissances des oncologues qui souhaitent étudier toutes les dernières évolutions de l'industrie médicale et les techniques les moins intrusives. En participant à ce programme, le spécialiste recevra un enseignement détaillé qui lui permettra de choisir un traitement ou un autre, en fonction des stades de développement de la maladie colorectale. De plus, les enseignants vous transmettront les techniques de cette science à travers des contenus téléchargeables et un enseignement 100% en ligne qui vous permettra d'adapter la formation à vos besoins, sans aucune contrainte de temps.

“

Apprenez-en plus sur le rôle de la chimiothérapie néoadjuvante et sur la possibilité d'un sauvetage chirurgical dans le cancer colorectal grâce à ce Certificat en ligne"



Objectifs généraux

- ♦ Réaliser une bonne évaluation du patient atteint de cancer, en commençant par l'épidémiologie, le diagnostic et la stadification des tumeurs les plus courantes
- ♦ Approfondir vos connaissances des études complémentaires qui nous aideront à établir un diagnostic et à prendre des décisions concernant les principaux néoplasmes
- ♦ Connaître les principaux syndromes génétiques qui prédisposent au développement de cette maladie
- ♦ Reconnaître et prendre en charge les principales tumeurs mammaires, pulmonaires, digestives, urologiques, gynécologiques et mésoenchymateuses

“

Etudiez le rôle de l'EGFR et les principaux facteurs pronostiques du cancer colorectal pour accélérer la prise de décision dans votre travail quotidien"





Objectifs spécifiques

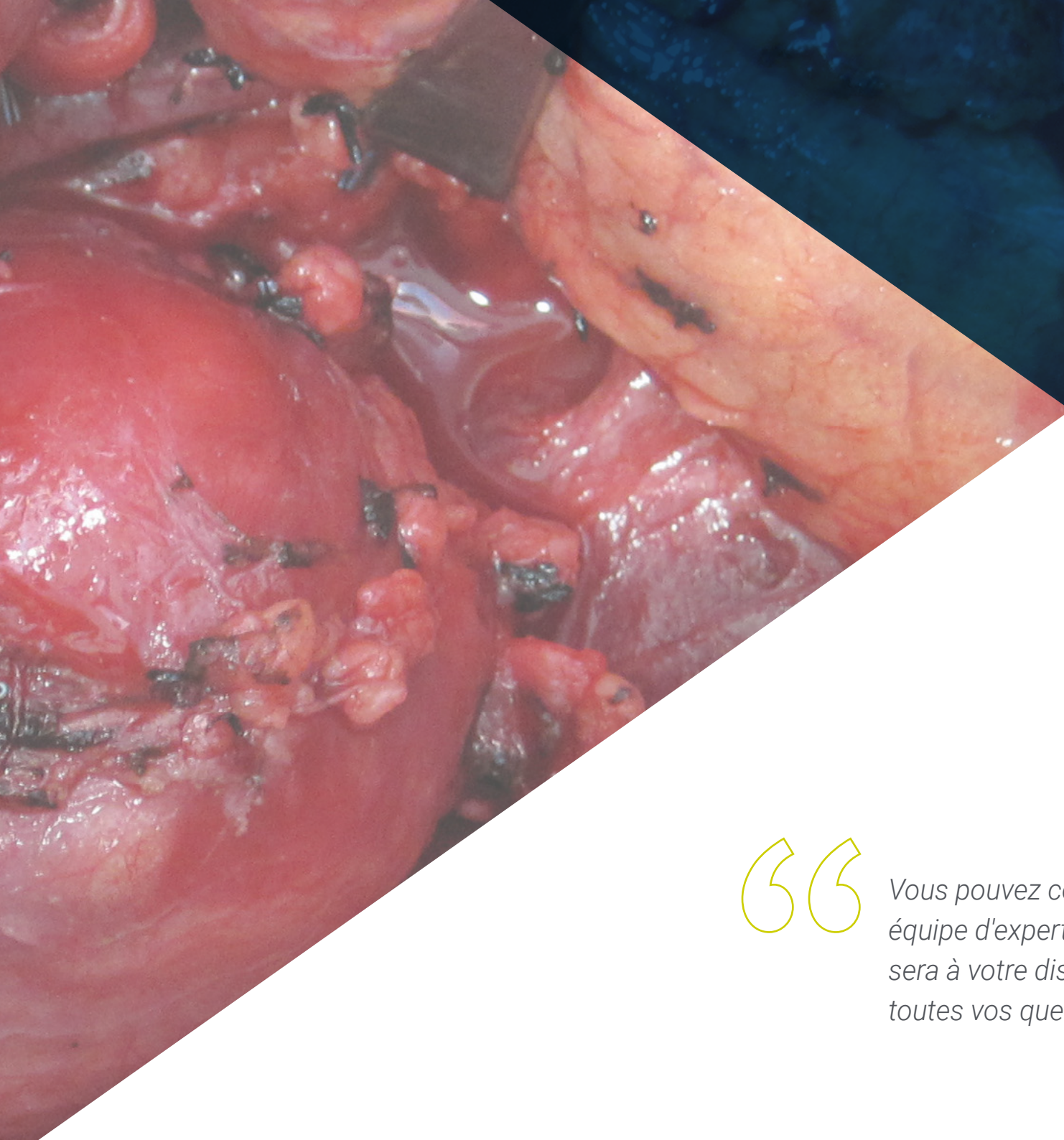
- ◆ Réaliser un diagnostic et une stadification adéquats du Cancer Colorectal
- ◆ Analyser les indications du dépistage du cancer colorectal et les principaux syndromes génétiques qui prédisposent à cette maladie
- ◆ Avoir une connaissance approfondie des différents stades du Cancer Colon
- ◆ Étudiez le rôle de l'EGFR et les principaux facteurs de pronostic du Cancer Colorectal
- ◆ Étudier en profondeur les traitements les plus appropriés pour le cancer colorectal avancé, qu'il s'agisse de traitements de première ligne ou de traitements successifs
En plus de connaître le rôle de l'immunothérapie dans ce contexte
- ◆ Connaître le rôle de la chimiothérapie néoadjuvante et la possibilité d'un sauvetage chirurgical dans le Cancer Colorectal
- ◆ Connaissiez les aspects du cancer du canal anal et ses principaux traitements

03

Direction de la formation

TECH a fait appel à des experts en oncologie médicale qui travaillent quotidiennement au diagnostic et à la prévention des risques tumoraux dans le côlon et le rectum. Leur expérience hospitalière soutient le programme de ce Certificat et grâce à leur attention personnalisée, le spécialiste inscrit au programme pourra approfondir ses connaissances en oto-rhino-laryngologie et atteindre ses objectifs. L'oncologue disposera de tutoriels individuels qui l'aideront à résoudre toutes ses questions et garantiront ses objectifs avec le soutien d'experts disponibles 24 heures sur 24 pour certifier la réussite de l'étude.





“


Vous pouvez compter sur le soutien d'une équipe d'experts en troubles digestifs qui sera à votre disposition pour répondre à toutes vos questions sur le programme"

Directeur invité international

Le Docteur Lawrence Kleinberg est un grand spécialiste du traitement des Tumeurs du Cerveau et de la Colonne Vertébrale par Radiation, y compris la Radiochirurgie Stéréotaxique. Ainsi, fort d'une solide expérience en matière de recherche, son travail a porté à la fois sur les Tumeurs Primaires du Système Nerveux Central et sur les Métastases provenant d'autres localisations. En outre, son expertise s'étend au traitement des Tumeurs de l'Oesophage, menant des essais cliniques nationaux dans ces domaines, soulignant ainsi son impact significatif sur la Radio-Oncologie.

Il a également été désigné comme l'un des Meilleurs Médecins d'Amérique par l'organisation d'édition Castle Connolly, à la fois dans la catégorie générale et dans la spécialité du Cancer. À cet égard, il convient de mentionner son rôle de Vice-président de la Recherche Clinique à la Johns Hopkins Medicine de Baltimore, aux États-Unis, où son travail a eu un impact significatif sur l'avancement des traitements et des technologies en Oncologie, contribuant ainsi à améliorer les options thérapeutiques pour les patients souffrant de conditions complexes. Il a apporté de nombreuses contributions à la Médecine et à la Radiochirurgie, s'imposant comme un leader influent et respecté dans son domaine.

Reconnu internationalement pour son excellence, le Docteur Lawrence Kleinberg a été classé parmi les 1% des Meilleurs Médecins dans sa spécialité par l'US News and World Report. De même, son rôle de Co-président du Groupe de Travail sur les Tumeurs Cérébrales de l'Eastern Cooperative Oncology Group et de Vice-président du Comité Directeur du Groupe Coopératif du NCI pour les Tumeurs Esophagiennes et Gastrales a mis en évidence son leadership dans la Recherche et la pratique clinique. Sa participation au Comité Directeur du Groupe Coopératif sur les Tumeurs Gastro-intestinales du NCI et à l'Équipe d'Accréditation de la Pratique du Cancer Neurologique du Collège Américain de Radiation Oncologie a mis en évidence son engagement pour l'amélioration continue.



Dr. Kleinberg, Lawrence

- Vice-président de la Recherche Clinique à la Johns Hopkins Medicine, Baltimore, États-Unis
- Co-président du Groupe de Travail sur les Tumeurs Cérébrales de l'Eastern Cooperative Oncology Group (ECOG)
- Vice-président du Comité Directeur du Groupe Coopératif sur les Tumeurs Oesophagiennes et Gastrales du National Cancer Institute (NCI)
- Membre du Comité Directeur du Groupe Coopératif sur les Tumeurs Gastro-intestinales du NCI (National Cancer Institute)
- Spécialiste en Radio-Oncologie au Memorial Sloan Kettering Cancer Center
- Docteur en Médecine de l'Université de Yale
- Membre de :
 - Société Américaine d'Oncologie Clinique (American Society of Clinical Oncology)

“

Grâce à TECH, vous pourrez apprendre avec les meilleurs professionnels du monde”

Direction



Dr Olier Gárate, Clara

- ♦ Médecin Spécialiste en Oncologie Médicale, Hôpital Universitaire Fondation Alcorcón
- ♦ Médecin MIR Spécialisé en Oncologie à la Clinique Universitaire de Navarre
- ♦ Spécialiste dans le Domaine du Cancer du Sein, du SNC, du Mélanome, du Sarcome et du Conseil Génétique
- ♦ Diplômé en Médecine de l'Université de Navarre

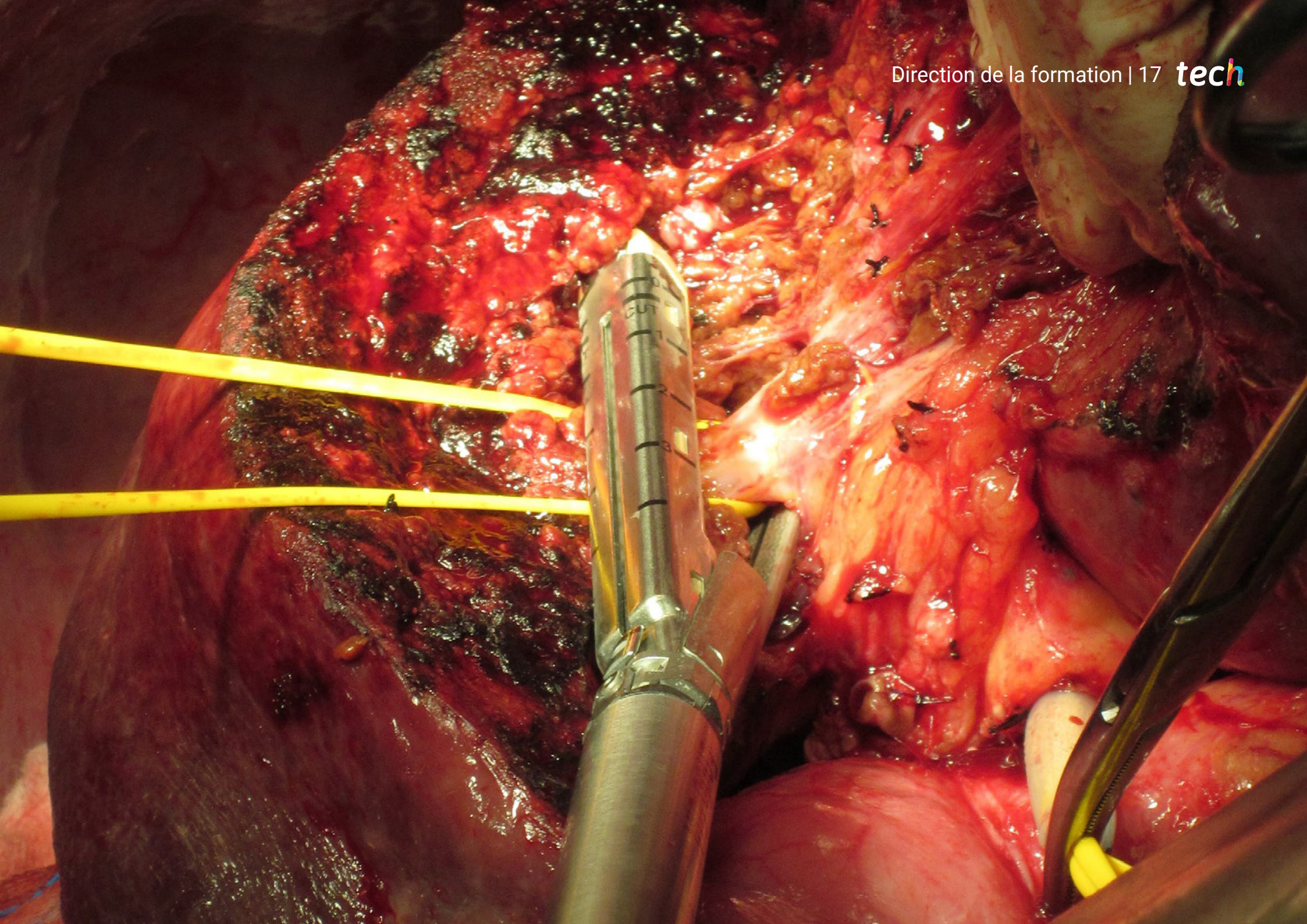
Professeurs

Dr Hurtado Nuño, Alicia

- ♦ Médecin Spécialiste en Oncologie Médicale, Hôpital Universitaire Fondation Alcorcón
- ♦ Coordinateur du Registre des Tumeurs du Groupe Espagnol des Tumeurs Orphelines et Peu Fréquentes (GETTHI)
- ♦ Licence en Médecine et Chirurgie, Université Rey Juan Carlos I

Dr Moreno Muñoz, Diana

- ♦ Médecin Assistante, Service d'Oncologie Médicale, Hôpital Universitaire Fondation Alcorcón
- ♦ Doctorat en Biomédecine, Université de Cordoue Espagne



04

Structure et contenu

Ce Certificat en Oncologie Médicale Colorectale offre un contenu didactique qui a été conçu par des experts en oncologie médicale et en chirurgie. Les spécialistes aborderont notamment l'étude du diagnostic, de la stadification, de l'origine et du traitement du cancer du côlon, du rectum et du cancer colorectal, ainsi que les tumeurs du canal anal. TECH a proposé un apprentissage en ligne à 100% et une méthodologie de *Relearning* qui évitera aux spécialistes des heures de mémorisation fastidieuses et leur permettra de suivre le sujet de manière graduelle et simple. En outre, ils disposeront de contenus audiovisuels dans différents formats qui rendront l'expérience numérique plus dynamique.

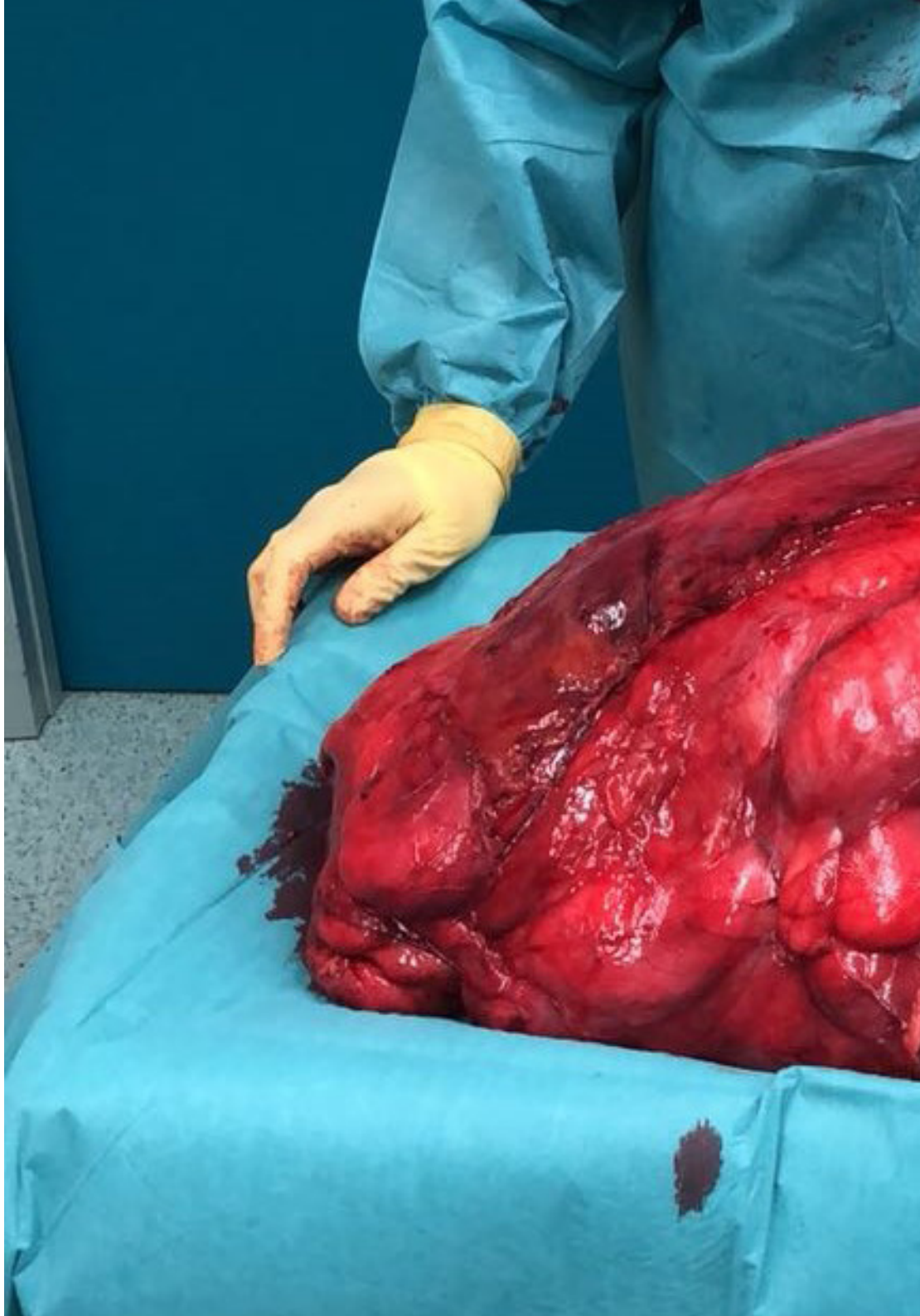


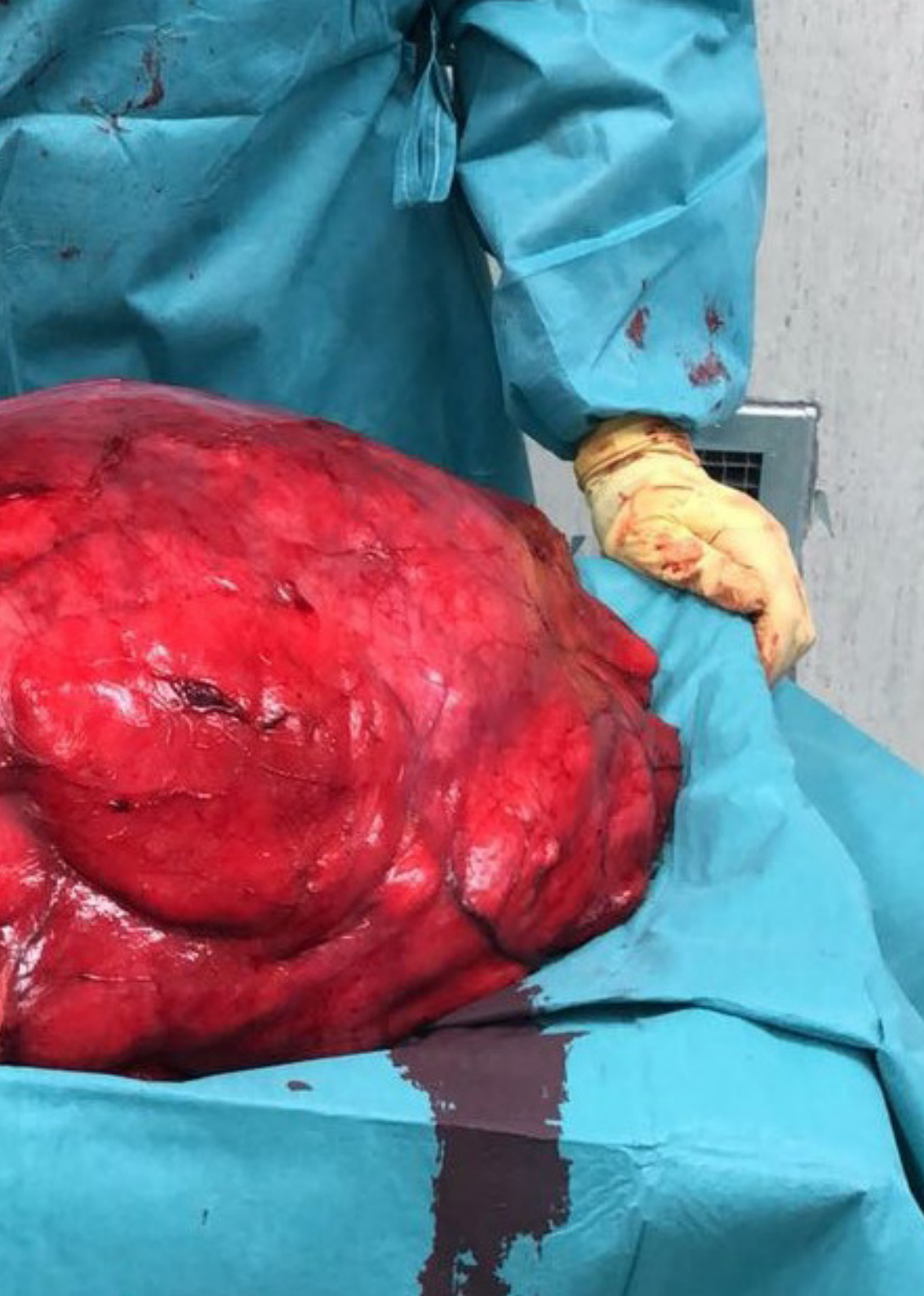
“

Une formation professionnelle qui augmentera la rapidité de vos décisions dans la pratique quotidienne et vous aidera à prédire les tumeurs du côlon et du rectum chez vos patients"

Module 1. Cancer Colorectal et canal anal

- 1.1. Colorectal et canal anal
 - 1.1.1. Épidémiologie
 - 1.1.2. Facteurs de risque
- 1.2. Diagnostic
- 1.3. Stadification
- 1.4. Traitement du cancer du côlon localisé
- 1.5. Traitement des maladies localisées du rectum
- 1.6. Traitement de la maladie avancée du Cancer colorectal
- 1.7. Traitement des tumeurs du canal anal
- 1.8. Perspectives d'avenir
- 1.9. Dépistage
- 1.10. Syndromes génétiques associés





“ *Un programme axé sur l'approfondissement de vos connaissances dans le domaine des tumeurs colorectales afin que, en tant que spécialiste en oncologie, vous puissiez projeter votre carrière avec les dernières technologies*”

05

Méthodologie

Ce programme de formation offre une manière différente d'apprendre. Notre méthodologie est développée à travers un mode d'apprentissage cyclique: **le Relearning**.

Ce système d'enseignement s'utilise, notamment, dans les Écoles de Médecine les plus prestigieuses du monde. De plus, il a été considéré comme l'une des méthodologies les plus efficaces par des magazines scientifiques de renom comme par exemple le **New England Journal of Medicine**.



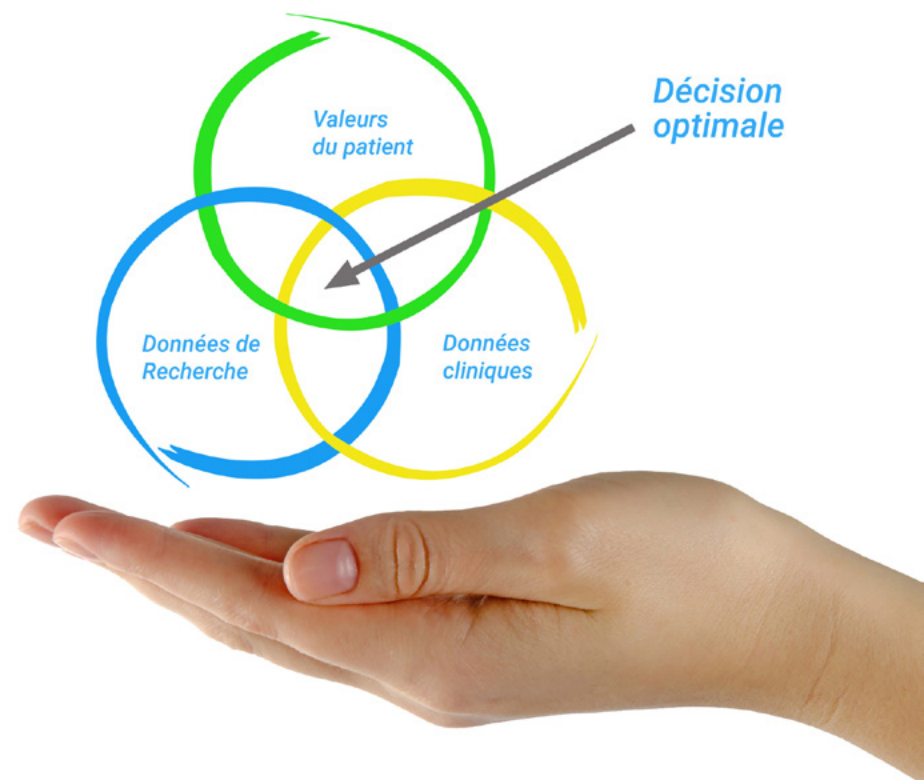
“

Découvrez le Relearning, un système qui laisse de côté l'apprentissage linéaire conventionnel au profit des systèmes d'enseignement cycliques: une façon d'apprendre qui a prouvé son énorme efficacité, notamment dans les matières dont la mémorisation est essentielle"

À TECH, nous utilisons la méthode des cas

Face à une situation donnée, que doit faire un professionnel? Tout au long du programme, vous serez confronté à de multiples cas cliniques simulés, basés sur des patients réels, dans lesquels vous devrez enquêter, établir des hypothèses et finalement résoudre la situation. Il existe de nombreux faits scientifiques prouvant l'efficacité de cette méthode. Les spécialistes apprennent mieux, plus rapidement et plus durablement dans le temps.

Avec TECH, vous ferez l'expérience d'une méthode d'apprentissage qui révolutionne les fondements des universités traditionnelles du monde entier.



Selon le Dr Gérvas, le cas clinique est la présentation commentée d'un patient, ou d'un groupe de patients, qui devient un "cas", un exemple ou un modèle illustrant une composante clinique particulière, soit en raison de son pouvoir pédagogique, soit en raison de sa singularité ou de sa rareté. Il est essentiel que le cas soit ancré dans la vie professionnelle actuelle, en essayant de recréer les conditions réelles de la pratique professionnelle du médecin.

“

Saviez-vous que cette méthode a été développée en 1912 à Harvard pour les étudiants en Droit? La méthode des cas consiste à présenter aux apprenants des situations réelles complexes pour qu'ils s'entraînent à prendre des décisions et pour qu'ils soient capables de justifier la manière de les résoudre. En 1924, elle a été établie comme une méthode d'enseignement standard à Harvard"

L'efficacité de la méthode est justifiée par quatre réalisations clés:

1. Les étudiants qui suivent cette méthode parviennent non seulement à assimiler les concepts, mais aussi à développer leur capacité mentale au moyen d'exercices pour évaluer des situations réelles et appliquer leurs connaissances.
2. L'apprentissage est solidement traduit en compétences pratiques ce qui permet à l'étudiant de mieux s'intégrer dans le monde réel.
3. Grâce à l'utilisation de situations issues de la réalité, on obtient une assimilation plus simple et plus efficace des idées et des concepts.
4. Le sentiment d'efficacité de l'effort fourni devient un stimulus très important pour l'étudiant, qui se traduit par un plus grand intérêt pour l'apprentissage et une augmentation du temps consacré à travailler les cours.



Relearning Methodology

TECH renforce l'utilisation de la méthode des cas avec la meilleure méthodologie d'enseignement 100% en ligne du moment: Relearning.

Cette université est la première au monde à combiner des études de cas cliniques avec un système d'apprentissage 100% en ligne basé sur la répétition, combinant un minimum de 8 éléments différents dans chaque leçon, ce qui constitue une véritable révolution par rapport à la simple étude et analyse de cas.

Le professionnel apprendra à travers des cas réels et la résolution de situations complexes dans des environnements d'apprentissage simulés. Ces simulations sont développées à l'aide de logiciels de pointe qui facilitent l'apprentissage immersif.



À la pointe de la pédagogie mondiale, la méthode Relearning a réussi à améliorer le niveau de satisfaction globale des professionnels qui terminent leurs études, par rapport aux indicateurs de qualité de la meilleure université en (Columbia University).

Grâce à cette méthodologie, nous, formation plus de 250.000 médecins avec un succès sans précédent dans toutes les spécialités cliniques, quelle que soit la charge chirurgicale. Notre méthodologie d'enseignement est développée dans un environnement très exigeant, avec un corps étudiant universitaire au profil socio-économique élevé et dont l'âge moyen est de 43,5 ans.

Le Relearning vous permettra d'apprendre plus facilement et de manière plus productive tout en vous impliquant davantage dans votre spécialisation, en développant un esprit critique, en défendant des arguments et en contrastant les opinions: une équation directe vers le succès.

Dans notre programme, l'apprentissage n'est pas un processus linéaire mais il se déroule en spirale (nous apprenons, désapprenons, oublions et réapprenons). Par conséquent, ils combinent chacun de ces éléments de manière concentrique.

Selon les normes internationales les plus élevées, la note globale de notre système d'apprentissage est de 8,01.



Dans ce programme, vous aurez accès aux meilleurs supports pédagogiques élaborés spécialement pour vous:



Support d'étude

Tous les contenus didactiques sont créés par les spécialistes qui enseignent les cours. Ils ont été conçus en exclusivité pour la formation afin que le développement didactique soit vraiment spécifique et concret.

Ces contenus sont ensuite appliqués au format audiovisuel, pour créer la méthode de travail TECH online. Tout cela, élaboré avec les dernières techniques afin d'offrir des éléments de haute qualité dans chacun des supports qui sont mis à la disposition de l'apprenant.



Techniques et procédures chirurgicales en vidéo

TECH rapproche les étudiants des dernières techniques, des dernières avancées pédagogiques et de l'avant-garde des techniques médicales actuelles. Tout cela, à la première personne, expliqué et détaillé rigoureusement pour atteindre une compréhension complète et une assimilation optimale. Et surtout, vous pouvez les regarder autant de fois que vous le souhaitez.



Résumés interactifs

Nous présentons les contenus de manière attrayante et dynamique dans des dossiers multimédias comprenant des fichiers audios, des vidéos, des images, des diagrammes et des cartes conceptuelles afin de consolider les connaissances.

Ce système éducatif unique pour la présentation de contenu multimédia a été récompensé par Microsoft en tant que "European Success Story".



Bibliographie complémentaire

Articles récents, documents de consensus et directives internationales, entre autres. Dans la bibliothèque virtuelle de TECH, l'étudiant aura accès à tout ce dont il a besoin pour compléter sa formation.





Études de cas dirigées par des experts

Un apprentissage efficace doit nécessairement être contextuel. Pour cette raison, TECH présente le développement de cas réels dans lesquels l'expert guidera l'étudiant à travers le développement de la prise en charge et la résolution de différentes situations: une manière claire et directe d'atteindre le plus haut degré de compréhension.



Testing & Retesting

Les connaissances de l'étudiant sont périodiquement évaluées et réévaluées tout au long du programme, par le biais d'activités et d'exercices d'évaluation et d'auto-évaluation, afin que l'étudiant puisse vérifier comment il atteint ses objectifs.



Cours magistraux

Il existe de nombreux faits scientifiques prouvant l'utilité de l'observation par un tiers expert. La méthode "Learning from an Expert" permet au professionnel de renforcer ses connaissances ainsi que sa mémoire puis lui permet d'avoir davantage confiance en lui concernant la prise de décisions difficiles.



Guides d'action rapide

À TECH nous vous proposons les contenus les plus pertinents du cours sous forme de feuilles de travail ou de guides d'action rapide. Un moyen synthétique, pratique et efficace pour vous permettre de progresser dans votre apprentissage.



06 Diplôme

Le Certificat en Oncologie Médicale Colorectale vous garantit, en plus de la formation la plus rigoureuse et la plus actuelle, l'accès à un diplôme universitaire de Certificat délivré par TECH Université Technologique.



“

*Terminez ce programme avec succès
et recevez votre diplôme sans avoir
à vous soucier des déplacements ou
des formalités administratives”*

Ce **Certificat en Oncologie Médicale Colorectale** contient le programme scientifique le plus complet et le plus actuel du marché.

Après avoir réussi l'évaluation, l'étudiant recevra par courrier postal* avec accusé de réception son correspondant diplôme de **Certificat** délivré par **TECH Université Technologique**.

Le diplôme délivré par **TECH Université Technologique** indiquera la note obtenue lors du Certificat, et répond aux exigences communément demandées par les bourses d'emploi, les concours et les commissions d'évaluation des carrières professionnelles.

Diplôme: **Certificat en Oncologie Médicale Colorectale**

N° d'heures officielles: **150 h.**



*Si l'étudiant souhaite que son diplôme version papier possède l'Apostille de La Haye, TECH EDUCATION fera les démarches nécessaires pour son obtention moyennant un coût supplémentaire.

future
santé confiance personnes
éducation information tuteurs
garantie accréditation enseignement
institutions technologie apprentissage
communauté engagement
service personnalisé innovation
connaissance présent qualité
en ligne formation
développement institutions
classe virtuelle langues

tech université
technologique

Certificat
Oncologie Médicale
Colorectale

- » Modalité: en ligne
- » Durée: 6 semaines
- » Qualification: TECH Université Technologique
- » Intensité: 16h/semaine
- » Horaire: à votre rythme
- » Examens: en ligne

Certificat

Oncologie Médicale Colorectale

