

# Certificat

Nouveaux Développements  
en Thérapie Générale des  
Maladies Hématologiques





## Certificat

### Nouveaux Développements en Thérapie Générale des Maladies Hématologiques

- » Modalité: en ligne
- » Durée: 6 semaines
- » Qualification: TECH Université Technologique
- » Horaire: à votre rythme
- » Examens: en ligne

Accès au site web: [www.techtitute.com/fr/medecine/cours/nouveaux-developpements-therapie-generale-maladies-hematologiques](http://www.techtitute.com/fr/medecine/cours/nouveaux-developpements-therapie-generale-maladies-hematologiques)

# Sommaire

01

Présentation

---

*page 4*

02

Objectifs

---

*page 8*

03

Direction de la formation

---

*page 12*

04

Structure et contenu

---

*page 20*

05

Méthodologie

---

*page 24*

06

Diplôme

---

*page 32*

# 01

# Présentation

Ce programme concernant les Nouveaux Développements en Thérapie Générale des Maladies Hématologiques vise à atteindre la spécialisation du professionnel de la santé dans ce domaine. Le professionnel doit saisir cette opportunité et rejoindre la communauté TECH. Vous développerez votre carrière grâce à cette formation 100 % en ligne.



“

*Continuez à approfondir vos connaissances sur les principales nouveautés dans le domaine des maladies hématologiques grâce à un cours universitaire dirigé par l'un des plus grands expert au monde”*

La spécialité de l'Hématologie est actuellement pionnière en matière d'innovation des domaines du diagnostic et du traitement, et il faut noter que les hématologues sont leaders dans l'application clinique de l'immunothérapie dans la lutte contre les différents cancers hématologiques.

Les différentes sociétés scientifiques mondiales de cette spécialité s'efforcent d'intégrer rapidement les résultats de la recherche Biomédicale dans la pratique clinique, notamment dans le traitement des Hémopathies Malignes (Cancers Hématologiques), mais aussi les carences en fer et les anémies, l'administration d'Anticoagulants Oraux à Action Directe ACOD, les greffes de moelle osseuse et, à long terme, la recherche sur la production de sang artificiel, dans le but ultime de faire en sorte que les gestionnaires sanitaires intègrent ces techniques dans les services de santé dans les systèmes de santé publique.

Les raisons pour lesquelles l'Hématologie et l'Hémothérapie sont devenues les disciplines médicales qui ont le plus progressé, en termes de connaissances et de technologies durant ces dernières années, résident dans l'intégration des connaissances biologiques et cliniques, qui a permis de comprendre les mécanismes de la maladie, facilitant ainsi l'élaboration de directives d'action clinique plus appropriées. Tout cela a contribué au fait que l'Hématologie et l'Hémothérapie ont atteint un niveau notable, et justifient leur maintien à l'avenir en tant que spécialités intégrées, ce qui constitue le cadre idéal pour le perfectionnement des professionnels dans ce domaine médical.

Ce Certificat en Nouveaux Développements dans la Thérapeutique Générale des Maladies Hématologiques s'appuie sur les dernières avancées de la recherche et les meilleures preuves scientifiques, offrant un programme d'enseignement solide et didactique qui se distingue par sa grande qualité et sa rigueur scientifique au niveau mondial. Destiné aux professionnels de la santé qui sont confrontés dans leur pratique clinique quotidienne aux soins de patients ou de populations atteints de maladies hématologiques, le programme est basé sur une approche multidisciplinaire. Le programme comprend une masterclass donnée par une référence mondiale dans le domaine de l'hématologie, ce qui constitue une occasion unique d'approfondir la thérapeutique générale de la région avec l'une des figures de proue mondiales dans ce domaine.

Ce **Certificat en Nouveaux Développements en Thérapeutique Générale des Maladies Hématologiques** contient le programme scientifique le plus complet et le plus actuel du marché. Les principales caractéristiques sont les suivantes:

- ◆ Le développement d'études de cas présentées par des experts en Hématologie
- ◆ Ses contenus graphiques, schématiques et éminemment pratiques, avec lesquels ils sont conçus fournissent des informations scientifiques et sanitaires sur les disciplines indispensables à la pratique professionnelle
- ◆ Les nouveautés diagnostiques et thérapeutiques concernant l'évaluation, le diagnostic et l'intervention du patient hématologique
- ◆ Des exercices pratiques où le processus de processus d'autoévaluation peut être réalisé pour améliorer l'apprentissage
- ◆ Une iconographie clinique et des tests d'imagerie à des fins diagnostiques
- ◆ Un système d'apprentissage interactif basé sur des algorithmes pour la prise de décision sur les situations cliniques présentées
- ◆ Avec un accent particulier sur la médecine fondée sur les faits scientifiques et les méthodologies de recherche dans le hématologiques
- ◆ Des cours théoriques, des questions à l'expert, des forums de discussion sur des sujets controversés et un travail de réflexion individuel
- ◆ La possibilité d'accéder aux contenus depuis tout appareil fixe ou portable doté d'une connexion à internet



*Avec le Certificat en Nouveaux Développements en Thérapeutique Générale des Maladies Hématologiques, vous avez la possibilité d'actualiser vos connaissances de manière pratique et sans renoncer à la rigueur scientifique"*

“

*Ce Certificat est le meilleur investissement que vous puissiez faire pour acquérir la meilleure et la plus récente formation concernant les Nouveaux Développements en Thérapie Générale des Maladies Hématologiques”*


Son corps enseignant est composé de professionnels prestigieux et renommés ayant une longue carrière dans le domaine de la santé, l'enseignement et la recherche dans différents pays, et qui apportent leur large expérience professionnelle au programme.

La conception méthodologique de ce Certificat est élaboré par une équipe multidisciplinaire d'experts en *e-Learning*, et intègre les dernières avancées en matière de technologie éducative pour la création de nombreux outils pédagogiques multimédias, qui permettent au professionnel de se confronter à la résolution de problèmes réels dans sa pratique clinique quotidienne. Ainsi, cela lui permettra de perfectionner les connaissances et les compétences qui donneront un élan à sa carrière professionnelle.

De plus, le contenus du programme, les vidéos, les auto-évaluations, les cas cliniques et les examens, ont été minutieusement revus, mis à jour et intégrés par l'équipe d'experts qui compose le corps enseignant. Ainsi, le processus d'apprentissage est plus simple, car il se fait de manière ordonnée et didactique, et permet d'atteindre plus facilement les objectifs de la formation.

*Ce programme permet de vous former dans des environnements simulés qui offrent un apprentissage immersif programmé pour vous entraîner à des situations réelles.*

*Ce programme permet de vous former dans des environnements simulés qui offrent un apprentissage immersif programmé pour vous entraîner à des situations réelles.*



# 02 Objectifs

L'objectif principal du Certificat vise au perfectionnement des spécialistes, car il est basé sur l'acquisition des connaissances scientifiques les plus actuelles et innovantes dans le domaine de l'Hématologie et de l'Hémothérapie. Ainsi, cela permettra aux professionnels de développer les compétences professionnelles et obtenir des résultats visibles dans leur pratique clinique quotidienne basés sur les faits scientifiques étudiés.





“

*Ce programme créera un sentiment de sécurité dans l'exercice de votre pratique médicale, ce qui vous aidera à vous épanouir personnellement et professionnellement ”*



## Objectif général

---

- ◆ Actualiser les connaissances du spécialiste en se basant sur les derniers faits scientifiques concernant les moyens diagnostiques et thérapeutiques des maladies hématologiques. L'objectif est de former les professionnels au développement des actions complètes, de prévention, diagnostic, traitement et réhabilitation avec une approche multidisciplinaire qui facilite les soins médicaux, et offre le plus haut niveau de qualité de contrôle et du suivi des patients hématologiques





## Objectifs spécifiques

---

- ♦ Justifier l'importance d'une approche de soins complète et intégrée entre toutes les spécialités impliquées dans la prise en charge de ces patients
- ♦ Approfondir les techniques thérapeutiques les plus récentes pour la prise en charge des maladies hématologiques
- ♦ Souligner le développement de modalités thérapeutiques pour la gestion de ces maladies

“

*Saisissez cette opportunité d'actualiser vos connaissances concernant les Nouveaux Développements en Thérapie Générale des Maladies Hématologiques, afin de les intégrer dans votre pratique médicale quotidienne”*

# 03

## Direction de la formation

Le programme d'enseignement comprend la participation de prestigieux médecins spécialistes et ayant publiés de nombreuses publications. Ils disposent d'une carrière d'enseignant et d'une expérience professionnelle dans de nombreux pays, où plusieurs des maladies étudiées ont un taux de mortalité élevé. L'équipe pédagogique est composée d'un corps professoral multidisciplinaire issu de diverses spécialités médicales, telles que l'Hématologie, la Médecine Interne, la Pédiatrie, la Gynécologie et l'Obstétrique, l'Anatomie Pathologique et la Pharmacologie, toutes impliquées dans la prise en charge de ces patients.



“

*Découvrez auprès de professionnels de premier plan les Nouveaux Développements en Thérapie Générale des Maladies Hématologiques”*

## Directeur invité international

Le Dr Joseph Hai Oved est hémato-oncologue pédiatrique au Memorial Sloane Kettering Cancer Center, considéré comme l'un des meilleurs centres anticancéreux au monde. Ses travaux portent sur la transplantation de cellules souches et de moelle osseuse, ainsi que sur les thérapies cellulaires, pour traiter les maladies non cancéreuses. Ses travaux dans le domaine des greffes pour les patients souffrant de dysfonctionnements immunitaires difficiles à traiter ou de déficiences immunitaires héréditaires, ainsi que pour ceux présentant des syndromes d'insuffisance de la moelle osseuse, sont particulièrement remarquables.

Ses recherches sont prolifiques dans le domaine de l'hémato-oncologie, cherchant de nouvelles façons de personnaliser la transplantation pour obtenir une guérison précise avec un minimum d'effets secondaires. Il a étudié en profondeur les effets des différentes techniques utilisées pour manipuler les cellules souches données, en extrayant ou en ajoutant des cellules spécifiques d'intérêt. Il a également analysé comment l'exposition à différents agents de conditionnement (chimiothérapies ou autres médicaments utilisés pour préparer le corps à la transplantation) affecte les résultats. Ses travaux ont permis de progresser dans l'identification de biomarqueurs permettant de prédire avec plus de précision les résultats des transplantations.

Joseph est membre de plusieurs groupes nationaux et internationaux dans le domaine de la transplantation de moelle osseuse, de l'hématologie et de l'immunologie. Il fait partie des comités de plusieurs de ces organisations, où l'on discute des futures thérapies potentielles, des essais cliniques et des efforts visant à faire progresser le domaine de la transplantation pédiatrique et des thérapies cellulaires dans le monde entier.



## Dr Hai Oved, Joseph

---

- Membre du Conseil Scientifique d'Emendo Biotherapeutics
- Associé gérant de New World Health, LLC
- Observateur au conseil d'administration de BioTrace Medical Inc.
- Pédiatre spécialisé en hématologie au Children's Hospital de Philadelphie
- Docteur en Médecine de la NYU School of Medicine
- Fellowship en hématologie pédiatrique au Children's Hospital de Philadelphie
- Résidence en pédiatrie au New York Presbyterian Weill Cornell Medical College

“

*Le matériel didactique de ce diplôme, élaboré par ces spécialistes, a un contenu tout à fait applicable à votre expérience professionnelle”*

## Directeur invité



### Dr Martínez-López, Joaquín

- ♦ Chef de Service d'Hématologie de l'Hôpital 12 octobre Madrid
- ♦ Président de AltumSequencing
- ♦ Directeur du groupe de recherche translationnelle et de l'Unité d'Essais Cliniques Précoces en Hématologie de l'Hôpital 12 de Octubre Madrid
- ♦ Directeur de la Fondation CRIS pour le Cancer
- ♦ Doctorat en Médecine à l'Université Complutense de Madrid
- ♦ Diplôme en Médecine de l'Université de Grenade
- ♦ Séjour Pratique en Thérapie Cellulaire à l'Université de Toronto

## Direction



### Dr Hechavarría Nápoles, Maiyelin

- ♦ Spécialiste en Hématologie
- ♦ Spécialiste de I Degré en Hématologie à l'Institut National d'Hématologie de La Havane
- ♦ Professeur en Médecine et de Spécialité à la Faculté des Sciences Médicales Isla de la Juventud
- ♦ Diplôme en Médecine et Chirurgie de l'Université de la Havane Spécialiste de I Degré en Médecine de Famille, Diplôme en Ultrasons Diagnostiques, Membre de la Société Cubaine d'Hématologie



## Professeurs

### Dr Rodríguez Rodríguez, Mario

- ◆ Spécialiste en Thrombophilie et Hémostase à l'Hospital Universitario 12 de Octubre
- ◆ Médecin Spécialiste en Consultation de Thrombophilie et d'Hémostase et en laboratoire de coagulation à l'Hôpital Universitaire 12 de Octubre
- ◆ Participation aux travaux de qualité pour l'accréditation ENAC du Laboratoire de Coagulation de l'Hôpital Universitaire 12 de Octubre
- ◆ Diplômé en Médecine et Chirurgie à l'Université Complutense de Madrid
- ◆ Spécialiste en Hématologie et Hémothérapie, Hôpital Universitaire 12 de Octubre

### Dr Sánchez, José María

- ◆ Spécialisation en Hospitalisation et Transplantation Hématopoïétique à l'Hôpital Universitaire 12 de Octubre
- ◆ Membre du Groupe de Thérapie Cellulaire de l'Hôpital 12 de Octubre
- ◆ Diplôme en Médecine à l'Université de Alcalá
- ◆ Spécialiste en Hématologie et Hémothérapie, Hôpital Universitaire 12 de Octubre
- ◆ Master en Transplantation Hématopoïétique, 4e édition, Université de Valence

### Dr Paciello Coronel, María Liz

- ◆ Spécialiste en Hématologie et Hémothérapie, Hôpital Universitaire 12 de Octubre
- ◆ Conseiller des Médecins Résidents en Hématologie de l'Hôpital 12 octobre Madrid
- ◆ Collaboration à des essais cliniques en tant qu'investigateur principal et sous-investigateur
- ◆ Docteur en Médecine et Chirurgie de l'Université Nationales de Asunción
- ◆ Spécialiste en Hématologie et Hémothérapie, Hôpital Universitaire La Fe

### Dr Carreño Gómez-Tarragona, Gonzalo

- ◆ Service en Hématologie, Hôpital Universitaire 12 de Octubre
- ◆ Chercheur Spécialisé en Etiopathogénie Moléculaire des Hémopathies Malignes
- ◆ Diplôme en Médecine à l'université Autonome de Madrid
- ◆ Master en Transplantation Hématopoïétique, Université de Valence
- ◆ Membre de la Comité Éthique en Recherche Clinique de l'Hôpital Universitaire 12 de Octubre

### Dr Terra Infante, Anielka

- ◆ Médecin participant au Programme de Médecine Régénérative et Cellules Souches de la Banque de Sang Municipale Roberto Pérez, Isla de la Juventud
- ◆ Spécialiste de I Degré en Hématologie à l'Institut National d'Hématologie de La Havane
- ◆ Professeur en Médecine et Spécialité à la Faculté des Sciences Médicales Isla de la Juventud
- ◆ Diplôme en Médecine et Chirurgie de l'Université de la Havane
- ◆ Cours National sur les Urgences Oncologiques
- ◆ Membre de la Société Cubaine d'Hématologie

### Dr Jiménez Valdés, Erlivan

- ◆ Spécialiste en Pédiatrie
- ◆ Chargé des Etudes Universitaires
- ◆ Auteur de plusieurs articles scientifiques
- ◆ Master en Traitement Intégrale de l'Enfant
- ◆ Membre de la Société Cubaine de Pédiatrie

**Dr Luís Dávila, Heenry**

- ◆ Chef du Service de Pathologie Cervicale de l'Hôpital Héroos del Baire
- ◆ Professeur de médecine à la Faculté des Sciences Médicales de la Isla de la Juventud
- ◆ Diplôme en Médecine et Chirurgie de l'Université de la Havane
- ◆ Spécialiste en Gynécologie et Obstétrique, Hôpital Héroos del Baire
- ◆ Master en Prise en Charge Intégrale de la Femme
- ◆ Membre de: Société Cubaine de Gynécologie et d'Obstétrique, et de Pédagogie

**Dr Cantalapedra Torres, Alejandro**

- ◆ Spécialiste en Pédiatrie, Hôpital Héroos del Baire
- ◆ Spécialiste en Pédiatrie
- ◆ Master en Maladies Infectieuses
- ◆ Diplôme d'Enseignement Médical
- ◆ Diplôme en Gestion de la Santé
- ◆ Enseignante de Médecine et Spécialisation en Pédiatrie à la Faculté des Sciences Médicales de la Isla de la Juventud
- ◆ Diplôme en Médecine et Chirurgie de l'Université de la Havane
- ◆ Membre de: La Société Cubaine de Pédiatrie

**Dr Matos Rodríguez, Zaskia**

- ◆ Spécialiste en Gynécologie et Obstétrique, Hôpital Héroos del Baire
- ◆ Professeur en Médecine et de Spécialité à la Faculté des Sciences Médicales Isla de la Juventud
- ◆ Auteur et co-auteur de plusieurs recherches et publications d'articles scientifiques dans des revues nationales et internationales à Cuba, en Espagne, au Mexique, au Chili, en Colombie, aux États-Unis et au Royaume-Uni
- ◆ Membre de la Société Cubaine de Gynécologie et d'Obstétrique



### **Dr Quintero Casanova, Jesús**

- ◆ Spécialiste en Maladies Infectieuses, Infectiologie Clinique et Maladies Tropicales
- ◆ Chef du service des maladies infectieuses de l'Hôpital Héroos del Baire
- ◆ Spécialiste en Médecine interne, Hôpital Héroos del Baire
- ◆ Diplôme en Médecine et de Chirurgie de l'Université Médical de La Havane Cuba
- ◆ Maîtrise en maladies tropicales et Maladies Infectieuses Cliniques par l'Institut Pedro Kuori, La Havane Cuba
- ◆ Membre de la Société Cubaine de Médecine Interne et la Société Cubaine de Thérapie Pédagogues
- ◆ Médecin spécialiste en Afrique (Tchad) et au Venezuela
- ◆ Professeur de Médecine et Médecine interne à la Faculté des Sciences médicales de l'Université de
- ◆ Professeur principal en maîtrise de maladies à la Faculté des Sciences Médicales de la Isla de la Juventud
- ◆ Membre des jurys d'examen d'État pour le Diplôme de Médecin et la Spécialité de Médecine Interne

### **Dr Batista Valladares, Adrián**

- ◆ Responsable des Services pour les Personnes Âgées et Aide sociale à la Isla de la Juventud
- ◆ Diplôme en Médecine et Chirurgie de l'Université de la Havane
- ◆ Spécialiste en Médecine Familiale et Communautaire
- ◆ Master en Infectiologie Clinique
- ◆ Diplôme en Échographie Diagnostique
- ◆ Diplôme en Gestion et Direction de la Santé
- ◆ Membre de: Société Cubaine de Médecine Familiale

### **Dr De la Garza Amaro, Ernesto**

- ◆ Chef de Service Thérapie Intensive pédiatrique de l'Hôpital Héroos del Baire
- ◆ Professeur de Médecine et Médecine interne à la Faculté des Sciences médicales de l'Université de
- ◆ Professeur de la Maîtrise des Maladies Infectieuses à la Faculté des Sciences Médicales, Isla de la Juventud
- ◆ Diplôme en Médecine et de Chirurgie de l'Université de La Havane Cuba
- ◆ Spécialiste en Médecine Familiale et en Thérapie Intensive Hôpital Héroos del Baire
- ◆ Master en maladies infectieuses
- ◆ Membre de: Société Cubaine de Pédagogues, de Pédiatrie et de Thérapie Intensive

### **Dr Serrano Amador, Alexander**

- ◆ Spécialiste en Médecine Générale
- ◆ Chef du Département Municipal en Enseignement de la Médecine Générale et la Santé Publique, Direction des Sciences Médicales à Isla de la Juventud
- ◆ Professeur adjoint à la Direction des Sciences Médicales sur l'île de la Juventud
- ◆ Diplôme en Formation et Enseignement Médical Supérieur
- ◆ Diplômé en Direction et Gestion des Services Médicaux
- ◆ Membre de la Société Cubaine de Médecine Générale

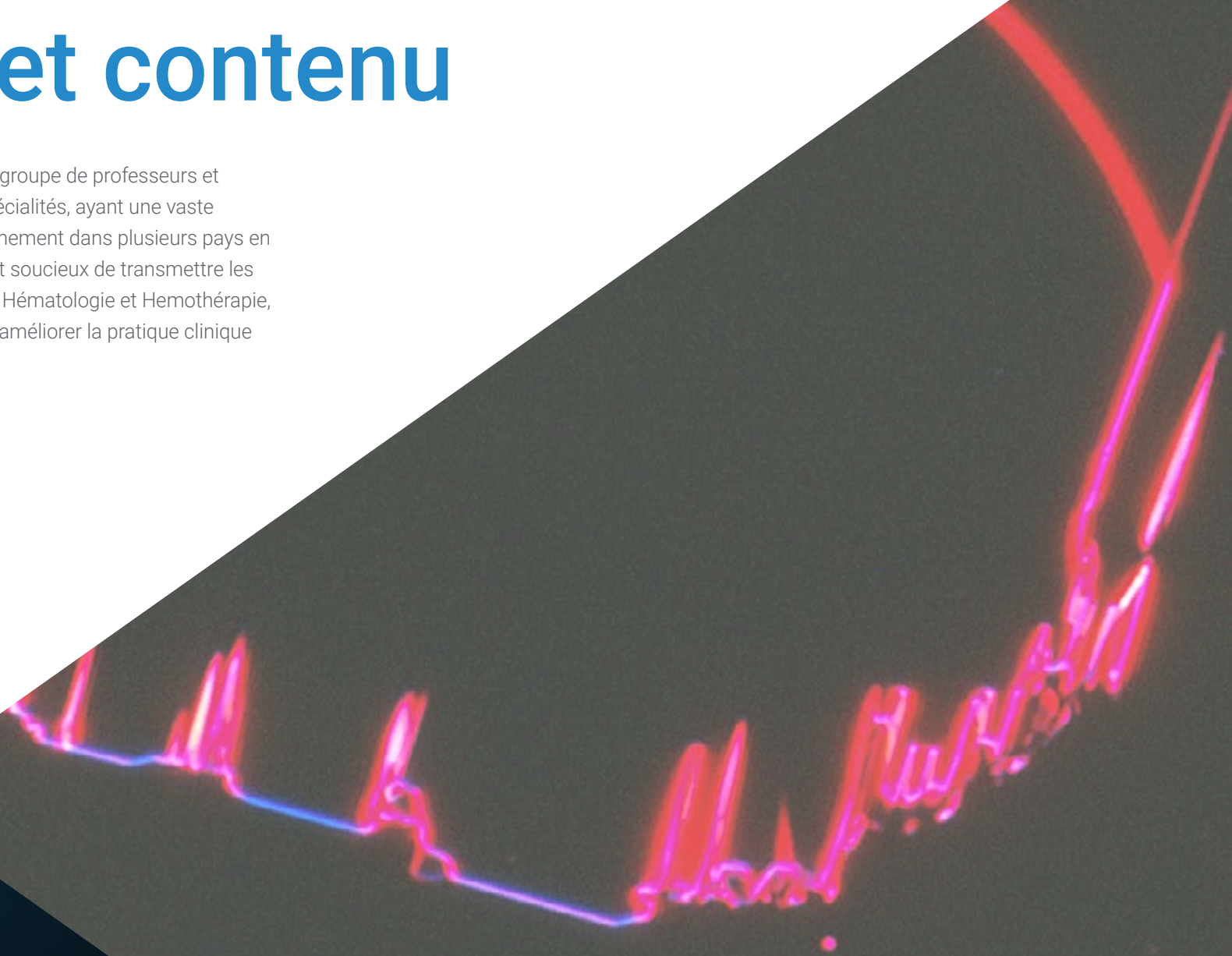


*Saisissez l'opportunité de vous actualiser sur les dernières Avances en Anemias, Trastornos Medulares, Fisiología de la Hemostasia y Antihemorrágicos”*

# 04

## Structure et contenu

Le programme d'enseignement a été créé par un groupe de professeurs et de professionnels de la médecine de diverses spécialités, ayant une vaste expérience en médecine, recherche et de l'enseignement dans plusieurs pays en Afrique, Amérique centrale et Amérique du Sud, et soucieux de transmettre les connaissances scientifiques les plus récentes en Hématologie et Hemothérapie, afin d'assurer le développement professionnel et améliorer la pratique clinique quotidienne des professionnels.

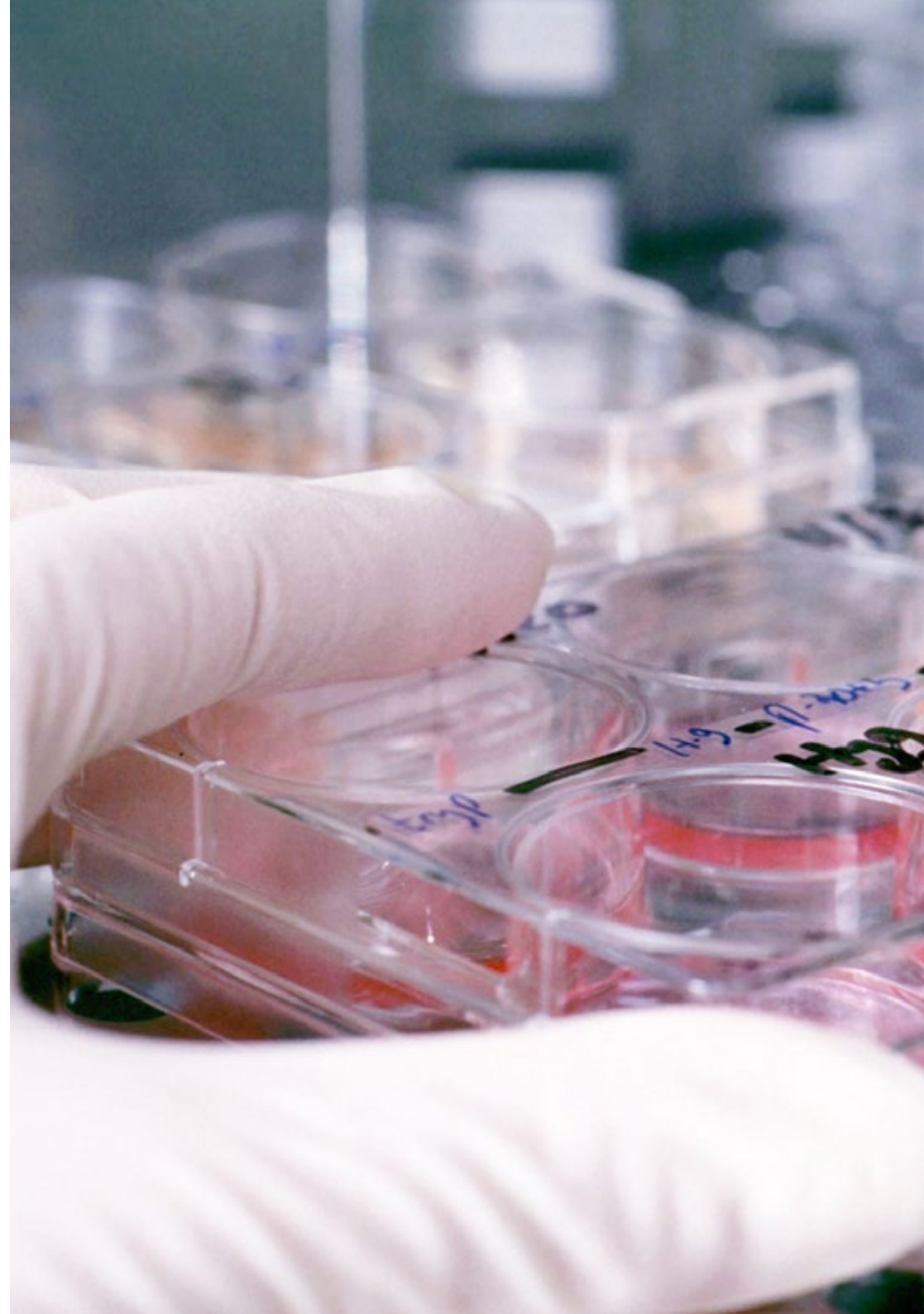


“

*Nous disposons du programme scientifique le plus complet et le mieux adapté du marché actuel. Nous visons l'excellence académique et nous voulons que vous l'atteigniez également”*

## Module 1. Nouveaux développements dans la thérapeutique générale des maladies hématologiques

- 1.1. Agents antinéoplasiques
  - 1.1.1. Les groupes
  - 1.1.2. Mécanismes d'action
  - 1.1.3. Pharmacodynamie
  - 1.1.4. Pharmacocinétique
  - 1.1.5. Dosage et présentation
  - 1.1.6. Effets indésirables
- 1.2. Traitement des infections chez le patient hématologique
  - 1.2.1. Le patient neutropénique fébrile
  - 1.2.2. Les infections les plus courantes chez le patient hématologique
  - 1.2.3. Antibiothérapie la plus couramment utilisée
- 1.3. Transplantation de cellules progénitrices hématopoïétiques.
  - 1.3.1. Concepts généraux
  - 1.3.2. Indications
  - 1.3.3. Résultats et impacts
- 1.4. Méthodes et indications de thérapie cellulaire
  - 1.4.1. Concepts généraux
  - 1.4.2. Types de thérapie cellulaire
  - 1.4.3. Indications
  - 1.4.4. Résultats et impacts
- 1.5. Principes de la thérapie génique
  - 1.5.1. Concepts généraux
  - 1.5.2. Indications
  - 1.5.3. Résultats et futures conséquences



- 1.6. Les anticorps monoclonaux dans les hémopathies malignes
  - 1.6.1. Principes généraux
  - 1.6.2. Indications
  - 1.6.3. Impact de son utilisation
- 1.7. Traitement innovant par cellules CAR-T des hémopathies malignes
  - 1.7.1. Principes généraux
  - 1.7.2. Indications
  - 1.7.3. Impact de son utilisation
- 1.8. Les soins palliatifs chez les patients hématologiques
  - 1.8.1. Concepts généraux
  - 1.8.2. Traitement des principaux symptômes chez le patient oncohématologique
  - 1.8.3. Les soins palliatifs chez le patient en phase terminale et les soins de fin de vie

“

*Une expérience éducative unique,  
clé et décisive pour stimuler votre  
développement professionnel”*

05

# Méthodologie

Ce programme de formation offre une manière différente d'apprendre. Notre méthodologie est développée à travers un mode d'apprentissage cyclique: ***le Relearning***.

Ce système d'enseignement s'utilise, notamment, dans les Écoles de Médecine les plus prestigieuses du monde. De plus, il a été considéré comme l'une des méthodologies les plus efficaces par des magazines scientifiques de renom comme par exemple le ***New England Journal of Medicine***.





“

*Découvrez le Relearning, un système qui laisse de côté l'apprentissage linéaire conventionnel au profit des systèmes d'enseignement cycliques: une façon d'apprendre qui a prouvé son énorme efficacité, notamment dans les matières dont la mémorisation est essentielle"*

## À TECH, nous utilisons la méthode des cas

Face à une situation donnée, que doit faire un professionnel? Tout au long du programme, vous serez confronté à de multiples cas cliniques simulés, basés sur des patients réels, dans lesquels vous devrez enquêter, établir des hypothèses et finalement résoudre la situation. Il existe de nombreux faits scientifiques prouvant l'efficacité de cette méthode. Les spécialistes apprennent mieux, plus rapidement et plus durablement dans le temps.

*Avec TECH, vous ferez l'expérience d'une méthode d'apprentissage qui révolutionne les fondements des universités traditionnelles du monde entier.*



Selon le Dr Gérvas, le cas clinique est la présentation commentée d'un patient, ou d'un groupe de patients, qui devient un "cas", un exemple ou un modèle illustrant une composante clinique particulière, soit en raison de son pouvoir pédagogique, soit en raison de sa singularité ou de sa rareté. Il est essentiel que le cas soit ancré dans la vie professionnelle actuelle, en essayant de recréer les conditions réelles de la pratique professionnelle du médecin.

“

*Saviez-vous que cette méthode a été développée en 1912 à Harvard pour les étudiants en Droit? La méthode des cas consiste à présenter aux apprenants des situations réelles complexes pour qu'ils s'entraînent à prendre des décisions et pour qu'ils soient capables de justifier la manière de les résoudre. En 1924, elle a été établie comme une méthode d'enseignement standard à Harvard"*

L'efficacité de la méthode est justifiée par quatre réalisations clés:

1. Les étudiants qui suivent cette méthode parviennent non seulement à assimiler les concepts, mais aussi à développer leur capacité mentale au moyen d'exercices pour évaluer des situations réelles et appliquer leurs connaissances.
2. L'apprentissage est solidement traduit en compétences pratiques ce qui permet à l'étudiant de mieux s'intégrer dans le monde réel.
3. Grâce à l'utilisation de situations issues de la réalité, on obtient une assimilation plus simple et plus efficace des idées et des concepts.
4. Le sentiment d'efficacité de l'effort fourni devient un stimulus très important pour l'étudiant, qui se traduit par un plus grand intérêt pour l'apprentissage et une augmentation du temps consacré à travailler les cours.



## Relearning Methodology

TECH renforce l'utilisation de la méthode des cas avec la meilleure méthodologie d'enseignement 100% en ligne du moment: Relearning.

Cette université est la première au monde à combiner des études de cas cliniques avec un système d'apprentissage 100% en ligne basé sur la répétition, combinant un minimum de 8 éléments différents dans chaque leçon, ce qui constitue une véritable révolution par rapport à la simple étude et analyse de cas.

*Le professionnel apprendra à travers des cas réels et la résolution de situations complexes dans des environnements d'apprentissage simulés. Ces simulations sont développées à l'aide de logiciels de pointe qui facilitent l'apprentissage immersif.*



À la pointe de la pédagogie mondiale, la méthode Relearning a réussi à améliorer le niveau de satisfaction globale des professionnels qui terminent leurs études, par rapport aux indicateurs de qualité de la meilleure université en (Columbia University).

Grâce à cette méthodologie, nous, formation plus de 250.000 médecins avec un succès sans précédent dans toutes les spécialités cliniques, quelle que soit la charge chirurgicale. Notre méthodologie d'enseignement est développée dans un environnement très exigeant, avec un corps étudiant universitaire au profil socio-économique élevé et dont l'âge moyen est de 43,5 ans.

*Le Relearning vous permettra d'apprendre plus facilement et de manière plus productive tout en vous impliquant davantage dans votre spécialisation, en développant un esprit critique, en défendant des arguments et en contrastant les opinions: une équation directe vers le succès.*

Dans notre programme, l'apprentissage n'est pas un processus linéaire mais il se déroule en spirale (nous apprenons, désapprenons, oublions et réapprenons). Par conséquent, ils combinent chacun de ces éléments de manière concentrique.

Selon les normes internationales les plus élevées, la note globale de notre système d'apprentissage est de 8,01.



Dans ce programme, vous aurez accès aux meilleurs supports pédagogiques élaborés spécialement pour vous:



#### Support d'étude

Tous les contenus didactiques sont créés par les spécialistes qui enseignent les cours. Ils ont été conçus en exclusivité pour la formation afin que le développement didactique soit vraiment spécifique et concret.

Ces contenus sont ensuite appliqués au format audiovisuel, pour créer la méthode de travail TECH online. Tout cela, élaboré avec les dernières techniques afin d'offrir des éléments de haute qualité dans chacun des supports qui sont mis à la disposition de l'apprenant.



#### Techniques et procédures chirurgicales en vidéo

TECH rapproche les étudiants des dernières techniques, des dernières avancées pédagogiques et de l'avant-garde des techniques médicales actuelles. Tout cela, à la première personne, expliqué et détaillé rigoureusement pour atteindre une compréhension complète et une assimilation optimale. Et surtout, vous pouvez les regarder autant de fois que vous le souhaitez.



#### Résumés interactifs

Nous présentons les contenus de manière attrayante et dynamique dans des dossiers multimédias comprenant des fichiers audios, des vidéos, des images, des diagrammes et des cartes conceptuelles afin de consolider les connaissances.

Ce système éducatif unique pour la présentation de contenu multimédia a été récompensé par Microsoft en tant que "European Success Story".



#### Bibliographie complémentaire

Articles récents, documents de consensus et directives internationales, entre autres. Dans la bibliothèque virtuelle de TECH, l'étudiant aura accès à tout ce dont il a besoin pour compléter sa formation.





#### Études de cas dirigées par des experts

Un apprentissage efficace doit nécessairement être contextuel. Pour cette raison, TECH présente le développement de cas réels dans lesquels l'expert guidera l'étudiant à travers le développement de la prise en charge et la résolution de différentes situations: une manière claire et directe d'atteindre le plus haut degré de compréhension.



#### Testing & Retesting

Les connaissances de l'étudiant sont périodiquement évaluées et réévaluées tout au long du programme, par le biais d'activités et d'exercices d'évaluation et d'auto-évaluation, afin que l'étudiant puisse vérifier comment il atteint ses objectifs.



#### Cours magistraux

Il existe de nombreux faits scientifiques prouvant l'utilité de l'observation par un tiers expert. La méthode "Learning from an Expert" permet au professionnel de renforcer ses connaissances ainsi que sa mémoire puis lui permet d'avoir davantage confiance en lui concernant la prise de décisions difficiles.



#### Guides d'action rapide

À TECH nous vous proposons les contenus les plus pertinents du cours sous forme de feuilles de travail ou de guides d'action rapide. Un moyen synthétique, pratique et efficace pour vous permettre de progresser dans votre apprentissage.



# 06 Diplôme

Le Certificat en Nouveaux Développements en Thérapie Générale des Maladies Hématologiques vous garantit, en plus de la formation la plus rigoureuse et la plus actuelle, l'accès à un diplôme universitaire de Certificat délivré par TECH Université Technologique.





“

*Complétez ce programme avec succès et recevez votre diplôme sans avoir à vous soucier des déplacements ou des contraintes administratives”*

Ce **Certificat en Nouveaux Développements en Thérapie Générale des Maladies Hématologiques** contient le programme scientifique le plus complet et le plus actuel du marché.

Après avoir réussi l'évaluation, l'étudiant recevra par courrier postal\* avec accusé de réception son correspondant diplôme de **Certificat** délivré par **TECH Université Technologique**.

Le diplôme délivré par **TECH Université Technologique** indiquera la note obtenue lors du Mastère Spécialisé, et répond aux exigences communément demandées par les bourses d'emploi, les concours et les commissions d'évaluation des carrières professionnelles.

Diplôme : **Certificat en Nouveaux Développements en Thérapie Générale des Maladies Hématologiques**

N° d'heures officielles : **125 h**



\* L'Apostille de la Haye Si l'étudiant souhaite que son diplôme version papier possède l'Apostille de La Haye, TECH EDUCATION fera les démarches nécessaires pour son obtention moyennant un coût supplémentaire.

future

santé confiance personnes

éducation information tuteurs

garantie accréditation enseignement

institutions technologie apprentissage

communauté engagement

**tech** université  
technologique

## Certificat

Nouveaux Développements  
en Thérapie Générale des  
Maladies Hématologiques

- » Modalité: en ligne
- » Durée: 6 semaines
- » Qualification: TECH Université Technologique
- » Horaire: à votre rythme
- » Examens: en ligne

# Certificat

Nouveaux Développements  
en Thérapie Générale des  
Maladies Hématologiques

