

Certificat

Médecine Fœtale en Grossesse Multiple



Certificat Médecine Foetale en Grossesse Multiple

- » Modalité: en ligne
- » Durée: 6 semaines
- » Qualification: TECH Université Technologique
- » Intensité: 16h/semaine
- » Horaire: à votre rythme
- » Examens: en ligne

Accès au site web: www.techtitute.com/fr/medecine/cours/medecine-foetale-grossesse-multiple

Accueil

01

Présentation

page 4

02

Objectifs

page 8

03

Direction de la formation

page 12

04

Structure et contenu

page 16

05

Méthodologie

page 20

06

Diplôme

page 28

01

Présentation

Ces dernières années, des progrès importants ont été réalisés dans le domaine de la Médecine Fœtale, en particulier dans la prise en charge des gestations multiples, qui peuvent présenter des complications spécifiques et complexes nécessitant des soins spécialisés et actualisés. Par conséquent, il est impératif que les professionnels de la santé s'actualisent dans ce domaine. Dans ce contexte, ce programme TECH offre au spécialiste las últimas técnicas en esta área, les dernières techniques dans ce domaine, en approfondissant des aspects tels que l'embryologie ou la chorionicité et l'amnionité dans un format 100 % en ligne. Tout cela, avec les meilleures ressources du marché académique, telles que des études de cas cliniques ou des vidéos détaillées.



“

Actualisez les dernières techniques de prise en charge de la patiente atteinte de Gestation Multiple grâce à ce Certificat, développé dans un format 100% en ligne"

La Médecine Fœtale est une spécialité en constante évolution et devient toujours plus importante pour la santé de la mère et du fœtus. Dans le contexte actuel, de nouveaux défis apparaissent, comme l'augmentation des grossesses multiples, qui représente une complexité supplémentaire pour les professionnels de la médecine et les spécialistes du domaine. C'est pourquoi un Certificat en Médecine Fœtale en Grossesse Multiple a été élaboré, à l'intention des professionnels qui souhaitent mettre à jour leurs connaissances et leurs compétences afin de pouvoir utiliser les dernières techniques dans ce domaine dans leur pratique quotidienne.

Le programme traite de manière exhaustive le sujet de la Grossesse Multiple, depuis les complications jusqu'à l'Embryologie. De plus, Il couvre également l'examen échographique précoce et la prise en charge obstétrique des gestations gémellaires dichorioniques et monochorioniques, y compris les complications de la gestation monochorionique telles que le STFF et le RICU sélectif, ainsi que les anomalies discordantes.

Par ailleurs, le format de ce diplôme est 100 % en ligne, ce qui permet aux étudiants d'étudier à leur propre rythme et selon leur propre emploi du temps, sans avoir à se déplacer. Par ailleurs, il est encadré par des experts en la matière qui dispenseront une formation de qualité et actualisée dans le domaine de la Médecine Fœtale dans la Grossesse Multiple.

Ce **Certificat en Médecine Fœtale en Grossesse Multiple** contient le programme scientifique le plus complet et le plus actuel du marché. Les principales caractéristiques sont les suivantes:

- ◆ Le développement d'études de cas présentées par des experts en Médecine Fœtale
- ◆ Son contenu graphique, schématique et éminemment pratique est destiné à fournir des informations scientifiques et sanitaires sur les disciplines médicales indispensables à la pratique professionnelle
- ◆ Les exercices pratiques d'auto-évaluation pour améliorer l'apprentissage
- ◆ Les méthodologies innovantes
- ◆ Des cours théoriques, des questions à l'expert, des forums de discussion sur des sujets controversés et un travail de réflexion individuel
- ◆ La possibilité d'accéder aux contenus depuis tout appareil fixe ou portable doté d'une simple connexion à internet



Maîtrisez les dernières techniques et protocoles de prise en charge des gestations multiples et appliquez-les immédiatement dans votre travail quotidien"

“

Renforcez les procédures les plus avancées pour identifier et gérer les complications spécifiques aux gestations multiples, telles que la STFF, la RICU sélective et la TRAP”

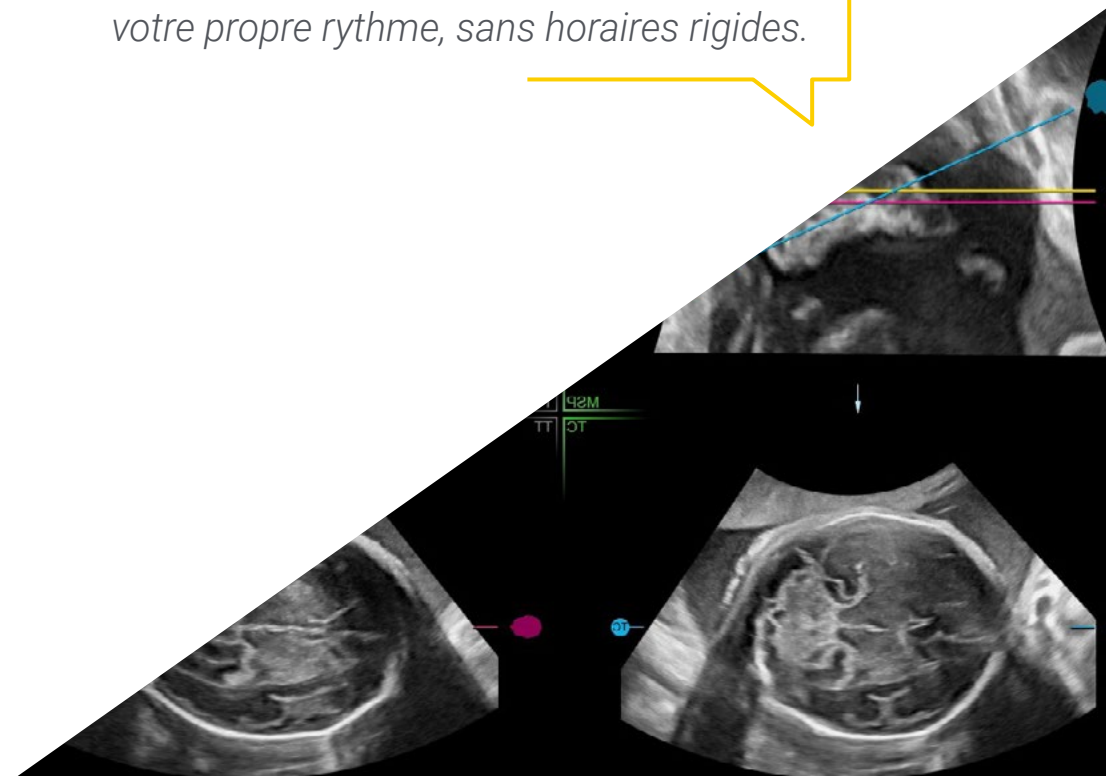
Le corps enseignant est composé de professionnels du domaine qui apportent à cette formation l'expérience de leur travail, ainsi que des spécialistes reconnus de grandes sociétés et d'universités prestigieuses.

Grâce à son contenu multimédia développé avec les dernières technologies éducatives, les spécialistes bénéficieront d'un apprentissage situé et contextuel. Ainsi, ils se formeront dans un environnement simulé qui leur permettra d'apprendre en immersion et de s'entraîner dans des situations réelles.

La conception de ce programme est basée sur l'Apprentissage par les Problèmes, grâce auquel le professionnel devra essayer de résoudre les différentes situations de pratique professionnelle qui se présentent tout au long de la formation. Pour ce faire, il sera assisté d'un système vidéo interactif innovant créé par des experts reconnus.

Interprétez, conformément aux postulats cliniques les plus récents et de manière efectiva, las exploraciones ecográficas efficace, les examens échographiques précoces afin d'assurer la détection précoce des complications.

La méthodologie 100% en ligne de ce programme vous permettra de mettre à jour vos connaissances de manière flexible et à votre propre rythme, sans horaires rigides.



02

Objectifs

L'objectif du Certificat de Médecine Fœtale en Grossesse Multiple est de fournir une mise à jour complète aux professionnels médicaux et aux spécialistes de la prise en charge des gestations multiples. Grâce à un programme 100% en ligne, les étudiants pourront acquérir les connaissances et les compétences nécessaires pour traiter efficacement, et avec les techniques cliniques les plus récentes, les complications qui peuvent survenir dans ce type de grossesse.



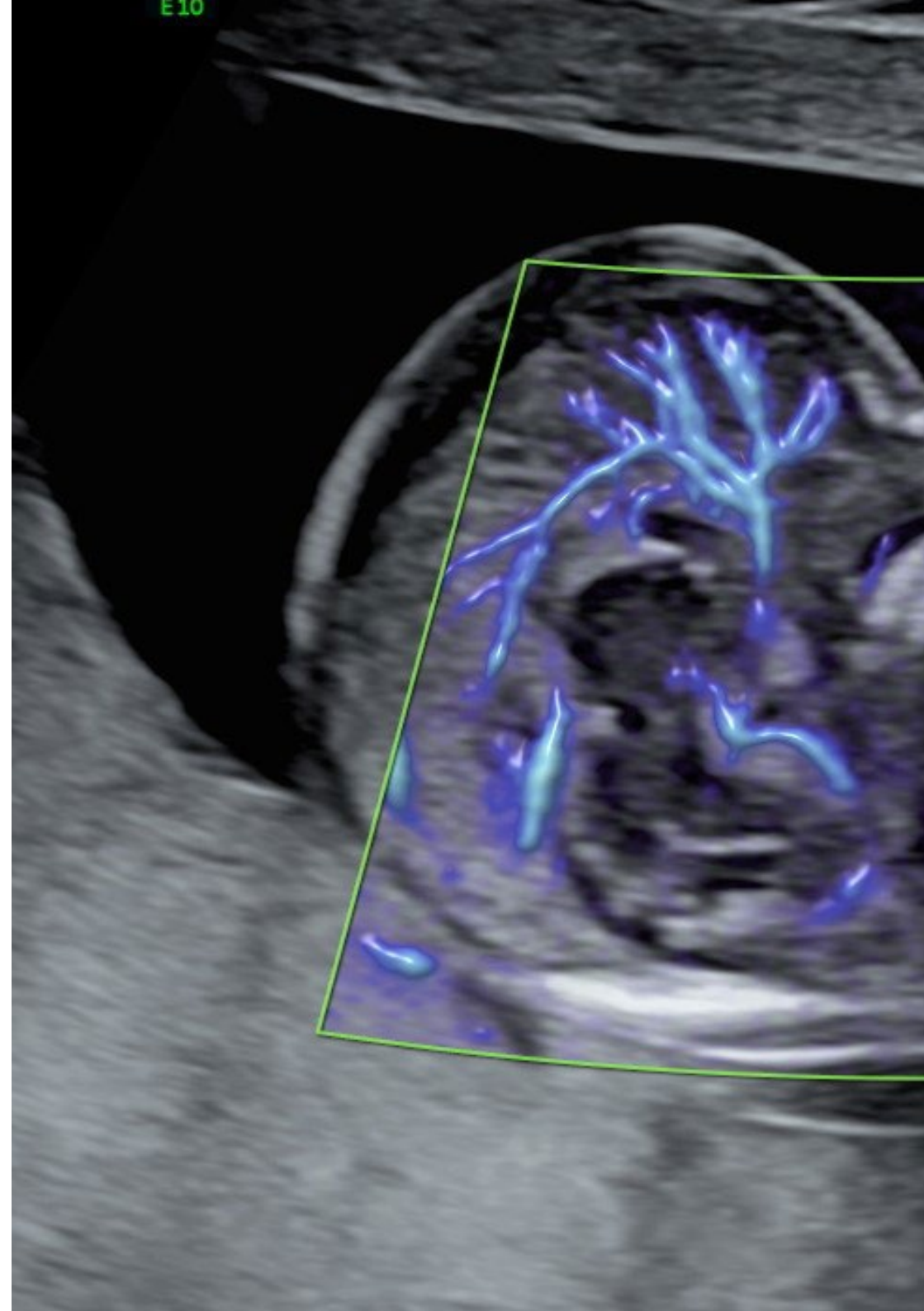
“

Tous vos objectifs professionnels seront à votre portée avec ce programme. Inscrivez-vous dès maintenant et maîtrisez les dernières procédures en Médecine Fœtale dans la Grossesse Multiple”



Objectifs généraux

- ◆ Proposer un programme de mise à jour spécifique pour permettre aux médecins d'actualiser leurs compétences afin d'exercer et de diriger leurs fonctions de spécialistes dans le domaine de la Médecine Foetale et Diagnostic Prénatal
- ◆ Actualiser les connaissances théoriques dans les différents domaines de la Médecine Foetale: échographie obstétricale de base et avancée, diagnostic prénatal, pathologies materno-fœtales et pathologies placentaires
- ◆ Relier l'amélioration de leur pratique médicale à la recherche scientifique afin qu'ils puissent contribuer au changement et au progrès dans leur environnement clinique par l'application des directives et des stratégies les plus innovantes et les plus efficaces dans le domaine





Objectifs spécifiques

- ◆ Approfondir les nouveaux développements en embryologie et l'origine des gestations multiples
- ◆ Actualiser les types de grossesses gémellaires et leur prise en charge clinique
- ◆ Mettre à jour le protocole de traitement des anomalies discordantes
- ◆ Approfondir la compréhension des nouveaux développements liés aux complications spécifiques aux gestations monochoriales

“

Accédez aux ressources multimédias les plus avancées du marché académique: résumés interactifs, vidéos d'approfondissement, études de cas et bien d'autres"

03

Direction de la formation

Le corps enseignant du Certificat est composé d'un groupe d'experts dans le domaine, possédant une vaste expérience clinique et pédagogique. De plus, ces spécialistes jouissent d'un grand prestige dans ce domaine, ce qui permet aux étudiants d'actualiser immédiatement leurs connaissances aux côtés de personnalités de renommée internationale dans le domaine de la Médecine Fœtale en Grossesse Multiple



“

*Un corps enseignant de prestige reconnu
dans le domaine de la Médecine Foétale
garantira votre mise à jour professionnelle"*

Direction



Dr Gallardo Arozena, Margarita

- ♦ FEA Gynécologie et Obstétrique à l' HU Nuestra Señora de Candelaria
- ♦ Fondatrice et Directrice médicale du Centre Natum - Échographie et Médecine Fœtale
- ♦ Docteur en Sciences de la Santé à l'Université d' La Laguna
- ♦ Master en Actualisation pour Gynécologues et Obstétriciens de l' Universités de Barcelone
- ♦ Maîtrise en Gestion et Administration des Soins de Santé en Gynécologie et Obstétrique de l'Université Francisco de Vitoria
- ♦ Diplôme en Médecine et Chirurgie Fœtale de la Fetal Medicine Foundation, King's College Hospital, Londres Techniques Invasives et Thérapie Intra-Utérine Fœtale à l'Hôpital Universitaire San Cecilio de Grenade
- ♦ Formation en Échographie Obstétrique et Gynécologique à la Société Espagnole de Gynécologie et d'Obstétrique (SEGO)
- ♦ Chercheuse et Auteure d'Articles Scientifiques publiés dans des revues à fort impact
- ♦ Membre de l'Unité de Diagnostic Prénatal du Centre d'Assistance à la Reproduction Humaine des Iles Canaries (FIVAP)

Professeurs

Dr Company Calabuig, Ana María

- ♦ FEA en Obstétrique et Gynécologie à l'Hôpital Polytechnique Universitaire de La Fe
- ♦ Diplôme en Médecine et Chirurgie Fœtale de la Fetal Medicine Foundation, King's College Hospital, Londres
- ♦ Master en Actualisation Professionnelle pour Gynécologues et Obstétriciens de l'Université de Barcelone
- ♦ Master en Nutrition et Santé, Université Internationale de Valence
- ♦ Auteure de Publications Scientifiques dans des revues à fort impact et participation à des chapitres d'ouvrages

Dr Pérez Gómez, Adela Marina

- ♦ FEA Gynécologie et Obstétrique à l' HU Nuestra Señora de Candelaria
- ♦ Diplôme en Médecine et Chirurgie de l'Université de La Laguna
- ♦ Formation en Échographie Gynéco-Obstétrique de l'Hôpital Universitaire des Iles Canaries
- ♦ Rédactrice à des communications présentées lors de Congrès et liés à Cours dans la spécialité

Dr Molina García, Francisca Sonia

- ◆ Médecin Spécialiste en Gynécologie et Obstétrique à l' HU Nuestra Señora de Grenade
- ◆ Responsable du Service en Échographie du Centre Gutenberg de Grenade
- ◆ Directrice de plusieurs lignes de Recherche dans des projets financés sur la Pré-éclampsie, la Naissance Prétermaturée, les Complications Fœtales et Maternelles pendant la grossesse et la Chirurgie Fœtale
- ◆ Examinatrice régulière d'articles dans des cinq revues internationales et nationales sur la Gynécologie et l'Obstétrique
- ◆ Rédactrice collaboratrice de la revue Fetal Diagnosis and Therapy
- ◆ Doctorat Européens en Médecine et Chirurgie de l'Université de Grenade
- ◆ Sous-spécialisation en Médecine et Chirurgie Fœtale à l'Hôpital Universitaire King's College de Londres

Dr Gibbone, Elena

- ◆ Spécialiste de l'Unité d'Obstétrique et Gynécologie de l' HU Cruces de Biscaye
- ◆ Spécialiste dans l'unité d'échographie et de Médecine Foetale de la Clinique Zuatzu
- ◆ Chercheuse de domaines liés à la Pré-éclampsie, la Grossesse Gémellaire et ses complications et la Pathologie Maternelle pendant la grossesse
- ◆ Docteur en Médecine et Chirurgie de l'Université des Pays Basque Espagnols
- ◆ Licence en Médecine et Chirurgie
- ◆ Spécialiste en Gynécologie et en Obstétrique
- ◆ Sous-spécialisation en Médecine et Chirurgie Foetale à l'Hôpital Universitaire King's College de Londres
- ◆ Spécialisation en Médecine et Chirurgie Foetale à l'Hôpital Clínico San Cecilio de Grenade
- ◆ Auteur de plus de 10 publications scientifiques dans des revues internationales à fort impact

Dr De Paco Matallana, Catalina

- ◆ Spécialiste en Médecine Maternelle et Foetale de l'Hôpital Clinique Universitaire Virgen de la Arrixia
- ◆ Examineur régulier d'articles dans des revues internationales et nationales sur la Gynécologie et l'Obstétrique
- ◆ Professeure Associée d'Obstétrique et de Gynécologie à l'Université de Murcie
- ◆ Docteur en Médecine et en Chirurgie
- ◆ Diplôme en Médecine et Chirurgie de l'Université de Murcie
- ◆ Spécialiste MIR en Gynécologie et Obstétrique
- ◆ Sous-spécialisation en Médecine et Chirurgie Foetale à l'Hôpital Universitaire King's College de Londres



Saisissez l'opportunité de découvrir les dernières avancées dans ce domaine et les appliquer à votre pratique quotidienne"

04

Structure et contenu

Le contenu du certificat en Médecine Fœtale en Grossesse Multiple a été conçu par un groupe d'experts dans le domaine afin de fournir aux étudiants une mise à jour approfondie et immédiate dans ce domaine. Ainsi, tout au long du programme, des sujets essentiels tels que l'embryologie, l'examen échographique précoce, la chorionicité et l'amnionicité, la prise en charge obstétrique et les complications spécifiques des gestations monochoriales, entre autres, seront abordés.



“

TECH utilise la méthodologie du Relearning, grâce à laquelle vous pourrez tirer profit de chaque minute d'étude que vous investissez, en bénéficiant des ressources didactiques à tout moment et en tout lieu”

Module 1. Grossesse multiple

- 1.1. Embryologie de la gestation multiple
- 1.2. Échographie précoce
- 1.3. Chorionicité et amnionicité
- 1.4. Gestation gémellaire bichoriale
 - 1.4.1. Gestion obstétricale
 - 1.4.2. Délai et itinéraire de livraison
- 1.5. Gestation de jumeaux monochoriaux
 - 1.5.1. Gestion obstétricale
 - 1.5.2. Délai et itinéraire de livraison
- 1.6. Gestation multiple de 3 fœtus ou plus
- 1.7. Complications de la gestation monochoriale I
 - 1.7.1. STFF
 - 1.7.2. RIC sélectif
- 1.8. Complications de la gestation monochoriale II
 - 1.8.1. TRAP
 - 1.8.2. TAPS
- 1.9. Anomalies discordantes
- 1.10. Interruption sélective





“

Ce programme vous permettra d'approfondir des aspects tels que les Anomalies Discordantes ou la prise en charge obstétrique de la Grossesse Gémellaire Singleton”

05

Méthodologie

Ce programme de formation offre une manière différente d'apprendre. Notre méthodologie est développée à travers un mode d'apprentissage cyclique: ***le Relearning***.

Ce système d'enseignement s'utilise, notamment, dans les Écoles de Médecine les plus prestigieuses du monde. De plus, il a été considéré comme l'une des méthodologies les plus efficaces par des magazines scientifiques de renom comme par exemple le ***New England Journal of Medicine***.



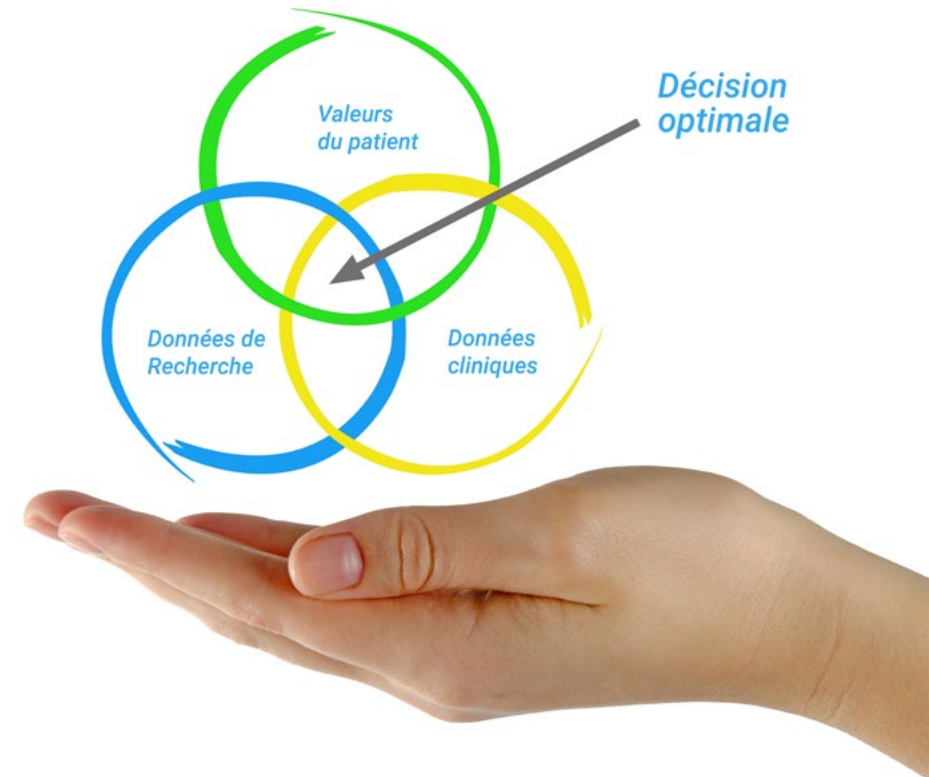
“

Découvrez le Relearning, un système qui laisse de côté l'apprentissage linéaire conventionnel au profit des systèmes d'enseignement cycliques: une façon d'apprendre qui a prouvé son énorme efficacité, notamment dans les matières dont la mémorisation est essentielle"

À TECH, nous utilisons la méthode des cas

Face à une situation donnée, que doit faire un professionnel? Tout au long du programme, vous serez confronté à de multiples cas cliniques simulés, basés sur des patients réels, dans lesquels vous devrez enquêter, établir des hypothèses et finalement résoudre la situation. Il existe de nombreux faits scientifiques prouvant l'efficacité de cette méthode. Les spécialistes apprennent mieux, plus rapidement et plus durablement dans le temps.

Avec TECH, vous ferez l'expérience d'une méthode d'apprentissage qui révolutionne les fondements des universités traditionnelles du monde entier.



Selon le Dr Gérvas, le cas clinique est la présentation commentée d'un patient, ou d'un groupe de patients, qui devient un "cas", un exemple ou un modèle illustrant une composante clinique particulière, soit en raison de son pouvoir pédagogique, soit en raison de sa singularité ou de sa rareté. Il est essentiel que le cas soit ancré dans la vie professionnelle actuelle, en essayant de recréer les conditions réelles de la pratique professionnelle du médecin.

“

Saviez-vous que cette méthode a été développée en 1912 à Harvard pour les étudiants en Droit? La méthode des cas consiste à présenter aux apprenants des situations réelles complexes pour qu'ils s'entraînent à prendre des décisions et pour qu'ils soient capables de justifier la manière de les résoudre. En 1924, elle a été établie comme une méthode d'enseignement standard à Harvard"

L'efficacité de la méthode est justifiée par quatre réalisations clés:

1. Les étudiants qui suivent cette méthode parviennent non seulement à assimiler les concepts, mais aussi à développer leur capacité mentale au moyen d'exercices pour évaluer des situations réelles et appliquer leurs connaissances.
2. L'apprentissage est solidement traduit en compétences pratiques ce qui permet à l'étudiant de mieux s'intégrer dans le monde réel.
3. Grâce à l'utilisation de situations issues de la réalité, on obtient une assimilation plus simple et plus efficace des idées et des concepts.
4. Le sentiment d'efficacité de l'effort fourni devient un stimulus très important pour l'étudiant, qui se traduit par un plus grand intérêt pour l'apprentissage et une augmentation du temps consacré à travailler les cours.



Relearning Methodology

TECH renforce l'utilisation de la méthode des cas avec la meilleure méthodologie d'enseignement 100% en ligne du moment: Relearning.

Cette université est la première au monde à combiner des études de cas cliniques avec un système d'apprentissage 100% en ligne basé sur la répétition, combinant un minimum de 8 éléments différents dans chaque leçon, ce qui constitue une véritable révolution par rapport à la simple étude et analyse de cas.

Le professionnel apprendra à travers des cas réels et la résolution de situations complexes dans des environnements d'apprentissage simulés. Ces simulations sont développées à l'aide de logiciels de pointe qui facilitent l'apprentissage immersif.



À la pointe de la pédagogie mondiale, la méthode Relearning a réussi à améliorer le niveau de satisfaction globale des professionnels qui terminent leurs études, par rapport aux indicateurs de qualité de la meilleure université en (Columbia University).

Grâce à cette méthodologie, nous, formation plus de 250.000 médecins avec un succès sans précédent dans toutes les spécialités cliniques, quelle que soit la charge chirurgicale. Notre méthodologie d'enseignement est développée dans un environnement très exigeant, avec un corps étudiant universitaire au profil socio-économique élevé et dont l'âge moyen est de 43,5 ans.

Le Relearning vous permettra d'apprendre plus facilement et de manière plus productive tout en vous impliquant davantage dans votre spécialisation, en développant un esprit critique, en défendant des arguments et en contrastant les opinions: une équation directe vers le succès.

Dans notre programme, l'apprentissage n'est pas un processus linéaire mais il se déroule en spirale (nous apprenons, désapprenons, oublions et réapprenons). Par conséquent, ils combinent chacun de ces éléments de manière concentrique.

Selon les normes internationales les plus élevées, la note globale de notre système d'apprentissage est de 8,01.

Dans ce programme, vous aurez accès aux meilleurs supports pédagogiques élaborés spécialement pour vous:



Support d'étude

Tous les contenus didactiques sont créés par les spécialistes qui enseignent les cours. Ils ont été conçus en exclusivité pour la formation afin que le développement didactique soit vraiment spécifique et concret.

Ces contenus sont ensuite appliqués au format audiovisuel, pour créer la méthode de travail TECH online. Tout cela, élaboré avec les dernières techniques afin d'offrir des éléments de haute qualité dans chacun des supports qui sont mis à la disposition de l'apprenant.



Techniques et procédures chirurgicales en vidéo

TECH rapproche les étudiants des dernières techniques, des dernières avancées pédagogiques et de l'avant-garde des techniques médicales actuelles. Tout cela, à la première personne, expliqué et détaillé rigoureusement pour atteindre une compréhension complète et une assimilation optimale. Et surtout, vous pouvez les regarder autant de fois que vous le souhaitez.



Résumés interactifs

Nous présentons les contenus de manière attrayante et dynamique dans des dossiers multimédias comprenant des fichiers audios, des vidéos, des images, des diagrammes et des cartes conceptuelles afin de consolider les connaissances.

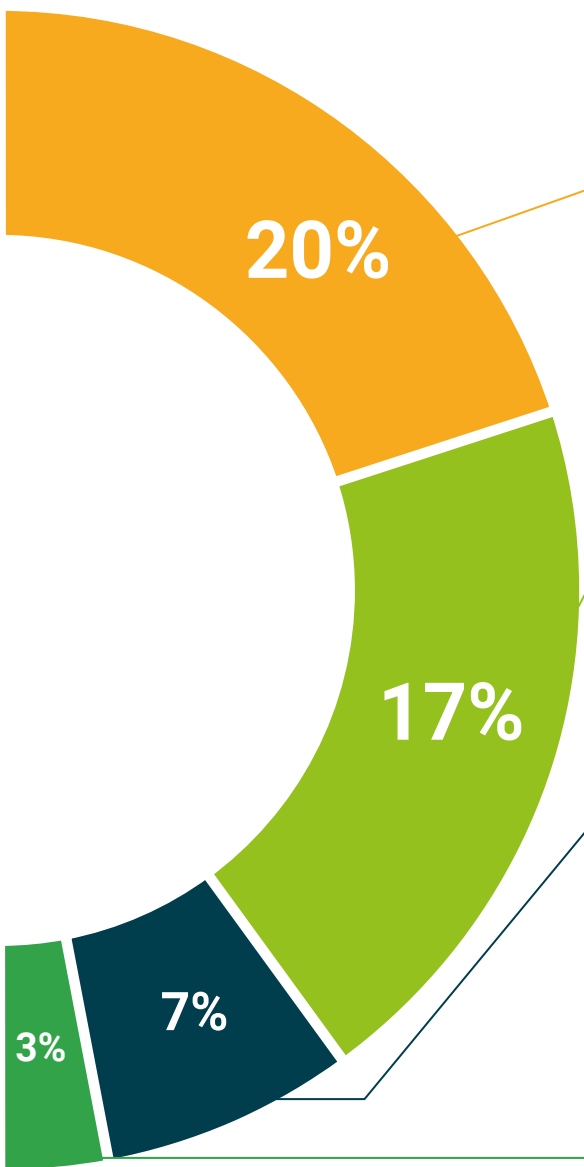
Ce système éducatif unique pour la présentation de contenu multimédia a été récompensé par Microsoft en tant que "European Success Story".



Bibliographie complémentaire

Articles récents, documents de consensus et directives internationales, entre autres. Dans la bibliothèque virtuelle de TECH, l'étudiant aura accès à tout ce dont il a besoin pour compléter sa formation.





Études de cas dirigées par des experts

Un apprentissage efficace doit nécessairement être contextuel. Pour cette raison, TECH présente le développement de cas réels dans lesquels l'expert guidera l'étudiant à travers le développement de la prise en charge et la résolution de différentes situations: une manière claire et directe d'atteindre le plus haut degré de compréhension.



Testing & Retesting

Les connaissances de l'étudiant sont périodiquement évaluées et réévaluées tout au long du programme, par le biais d'activités et d'exercices d'évaluation et d'auto-évaluation, afin que l'étudiant puisse vérifier comment il atteint ses objectifs.



Cours magistraux

Il existe de nombreux faits scientifiques prouvant l'utilité de l'observation par un tiers expert. La méthode "Learning from an Expert" permet au professionnel de renforcer ses connaissances ainsi que sa mémoire puis lui permet d'avoir davantage confiance en lui concernant la prise de décisions difficiles.



Guides d'action rapide

À TECH nous vous proposons les contenus les plus pertinents du cours sous forme de feuilles de travail ou de guides d'action rapide. Un moyen synthétique, pratique et efficace pour vous permettre de progresser dans votre apprentissage.



06 Diplôme

Le Certificat en Médecine Fœtale en Grossesse Multiple vous garantit, en plus de la formation la plus rigoureuse et la plus actuelle, l'accès à un diplôme universitaire de Certificat délivré par TECH Université Technologique.



“

Complétez ce programme avec succès et recevez votre diplôme sans déplacements, ni formalités administratives”

Ce **Certificat en Médecine Fœtale en Grossesse Multiple** contient le programme scientifique le plus complet et le plus actuel du marché.

Après avoir réussi l'évaluation, l'étudiant recevra par courrier postal* avec accusé de réception son correspondant diplôme de **Certificat** délivré par **TECH Université Technologique**.

Le diplôme délivré par **TECH Université Technologique** indiquera la note obtenue lors du Certificat, et répond aux exigences communément demandées par les bourses d'emploi, les concours et les commissions d'évaluation des carrières professionnelles.

Diplôme: **Certificat en Médecine Fœtale en Grossesse Multiple**
N.º d'heures officielles: **150 h.**



*Si l'étudiant souhaite que son diplôme version papier possède l'Apostille de La Haye, TECH EDUCATION fera les démarches nécessaires pour son obtention moyennant un coût supplémentaire.

future

santé confiance personnes

éducation information tuteurs

garantie accréditation enseignement

institutions technologie apprentissage

communauté engagement

service personnalisé innovation

connaissance présent qualité

en ligne formation

développement institutions

classe virtuelle langues

tech université
technologique

Certificat

Médecine Foetale en
Grossesse Multiple

- » Modalité: en ligne
- » Durée: 6 semaines
- » Qualification: TECH Université Technologique
- » Intensité: 16h/semaine
- » Horaire: à votre rythme
- » Examens: en ligne

Certificat

Médecine Foétale en Grossesse Multiple

