

Certificat

Maladies du Motoneurone,
Plaques Neuromusculaires, Nerfs
Périphériques et Neuropathies



Certificat

Maladies du Motoneurone,
Plaques Neuromusculaires, Nerfs
Périphériques et Neuropathies

- » Modalité: en ligne
- » Durée: 6 semaines
- » Qualification: TECH Université Technologique
- » Horaire: à votre rythme
- » Examens: en ligne

Accès au site web: www.techtitute.com/fr/medecine/cours/maladies-motoneurone-plaque-neuromusculaire-nerfs-peripheriques-neuropathies

Sommaire

01

Présentation

page 4

02

Objectifs

page 8

03

Direction de la formation

page 12

04

Structure et contenu

page 16

05

Méthodologie

page 20

06

Diplôme

page 28

01

Présentation

Les maladies du motoneurone, la plaque neuromusculaire, les nerfs périphériques et neuropathies constituent un groupe hétérogène de maladies, dont certaines sont héréditaires et nécessitent des connaissances avancées du praticien, afin de fournir des soins professionnels aux patients qui en souffrent. Ce Certificat vous offre les outils de travail nécessaires pour aborder en toute confiance le diagnostic, le pronostic, l'intervention et le suivi de ces affections.





“

Les dernières avancées dans le domaine de la Neurologie Clinique sont réunies dans un Certificat en Maladies du Motoneurone, Plaque Neuromusculaire, Nerfs Périphériques et Neuropathies d'une grande efficacité pédagogique, qui optimisera votre effort avec les meilleurs résultats"

Aujourd'hui, le diagnostic neurologique est posé avec plus de certitude que dans les décennies passées, cependant cette précision a sans aucun doute été facilitée par l'avènement de techniques de recherche diagnostique de plus en plus sophistiquées. Ces progrès impliquent de nouvelles connaissances et des développements scientifiques favorisés par une recherche incessante.

Le professionnel de la médecine doit avoir accès aux connaissances nécessaires dans ce domaine, même s'il n'est pas spécialisé de ce secteur d'activité, afin d'agir efficacement auprès des patients. Toutefois, l'accès aux connaissances nécessaires dans ce domaine et le maintien à jour de ces connaissances peuvent être incompatibles avec la vie professionnelle et personnelle. D'autre part, les professionnels de cette spécialité doivent trouver des moyens d'actualiser leurs connaissances qui soient compatibles avec leur vie personnelle et professionnelle.

Ce Certificat en Maladies du Motoneurone, Plaque Neuromusculaire, Nerfs Ultra-Périphériques et Neuropathies a été créé pour répondre efficacement à ce besoin: il se concentre sur des conditions de soins réelles, il est éminemment pratique et il va à l'essentiel en évitant des sujets complexes à faible impact clinique.

Le domaine de la Neurologie est vaste, complexe et étendu. Le programme guidera l'étudiant afin qu'il puisse adopter une approche globale, équilibrée et échelonnée de l'ensemble de la méthodologie nécessaire à la maîtrise de la spécialité de façon appropriée.

Axé sur le contexte réel dans lequel les médecins non spécialisés travaillent et sur leurs besoins en matière de diagnostic et de soins, ce cours développera les connaissances réellement nécessaires lors d'une consultation de premier ou de second niveau, en évitant la dispersion de l'effort d'apprentissage.

Le Certificat en Maladies du Motoneurone, Plaque Neuromusculaire, Nerfs Périphériques et Neuropathies, vise à former avec rigueur, enseigner avec précision et à fournir aux étudiants les moyens d'améliorer leurs compétences afin qu'ils soient en mesure de mener des programmes de soins et d'enseignement réalistes dans le domaine spécifique de leurs compétences professionnelles.

Ce **Certificat en Maladies du Motoneurone, Plaque Neuromusculaire, Nerfs Périphériques et Neuropathies** contient le programme scientifique le plus complet et le plus actualisé du marché. Ses caractéristiques sont les suivantes:

- ♦ Développement d'un grand nombre de cas pratiques présentés par des experts
- ♦ Un contenu graphique, schématique et éminemment pratique
- ♦ Développements et avancées nouveaux et de pointe dans ce domaine
- ♦ Des exercices pratiques où le processus d'auto-évaluation peut être réalisé pour améliorer l'apprentissage
- ♦ Des méthodologies innovantes et très efficaces
- ♦ Cours théoriques, questions à l'expert, forums de discussion sur des sujets controversés et travail de réflexion individuel
- ♦ Les contenus sont disponibles à partir de tout appareil fixe ou portable doté d'une connexion internet



Toute la méthodologie nécessaire au professionnel médical non spécialisé dans le domaine de la Neurologie, dans un Certificat spécifique et concret"


“ *Ce Certificat est sûrement le meilleur investissement que vous puissiez faire dans le choix d'un programme de remise à niveau pour deux raisons: en plus de mettre à jour vos connaissances en Maladies du Motoneurone, Plaque Neuromusculaire, Nerfs Périphériques et Neuropathies, vous obtiendrez un diplôme délivré par TECH Université Technologique*”

Le Certificat en Maladies du Motoneurone, Plaque Neuromusculaire, Nerfs Périphériques et Neuropathies, est axée sur la pratique de l'apprentissage théorique du programme. Grâce aux systèmes d'enseignement les plus efficaces, aux méthodes contrastées importées des universités les plus prestigieuses du monde, pourrez acquérir les nouvelles connaissances de manière éminemment pratique. De cette façon, TECH s'efforce de convertir l'effort en compétences réelles et immédiates.

Notre système en ligne est un autre des points forts de notre proposition de formation. Avec une plateforme interactive bénéficiant des avantages des dernières évolutions technologiques, les outils numériques les plus interactifs nous vous à disposition. Nous pouvons ainsi vous proposer un mode d'apprentissage totalement adaptable à vos besoins, afin que vous puissiez parfaitement combiner cette formation avec votre vie personnelle ou professionnelle.

Un programme créé pour vous permettre de mettre en œuvre presque immédiatement, les connaissances acquises dans votre pratique quotidienne.

Saisissez l'opportunité d'actualiser vos connaissances en Maladies du Motoneurone, Plaque Neuromusculaire, Nerfs Périphériques et Neuropathies.



02 Objectifs

L'objectif de ce Certificat en Maladies du Motoneurone, Plaque Neuromusculaire, Nerfs Ultra-Périphériques et Neuropathies est d'offrir aux professionnels de la santé un parcours complet pour acquérir des connaissances, des compétences et des aptitudes neurologiques pour la pratique clinique courante, ou pour actualiser ses connaissances concernant les dernières avancées dans ce domaine d'intervention. Un moyen pratique et efficace de rester en tête dans une profession en constante évolution.



“

Notre objectif est simple: vous aider à obtenir la mise à jour la plus complète possible dans le domaine du Neurologie dans le cadre d'un Certificat en Maladies du Motoneurone, Plaque Neuromusculaire, Nerfs Ultra-Périphériques et Neuropathies entièrement compatible avec vos obligations professionnelles et personnelles"

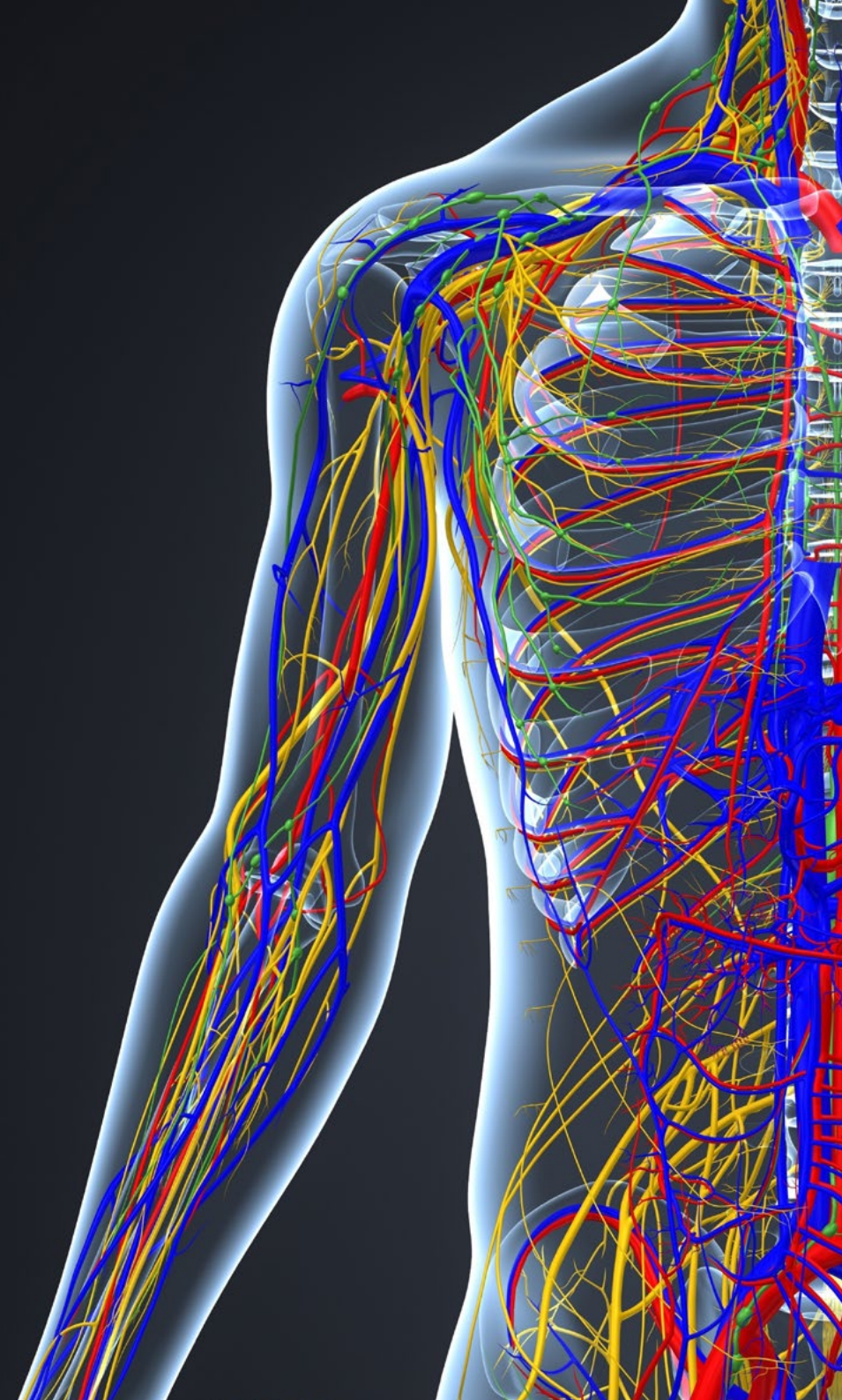


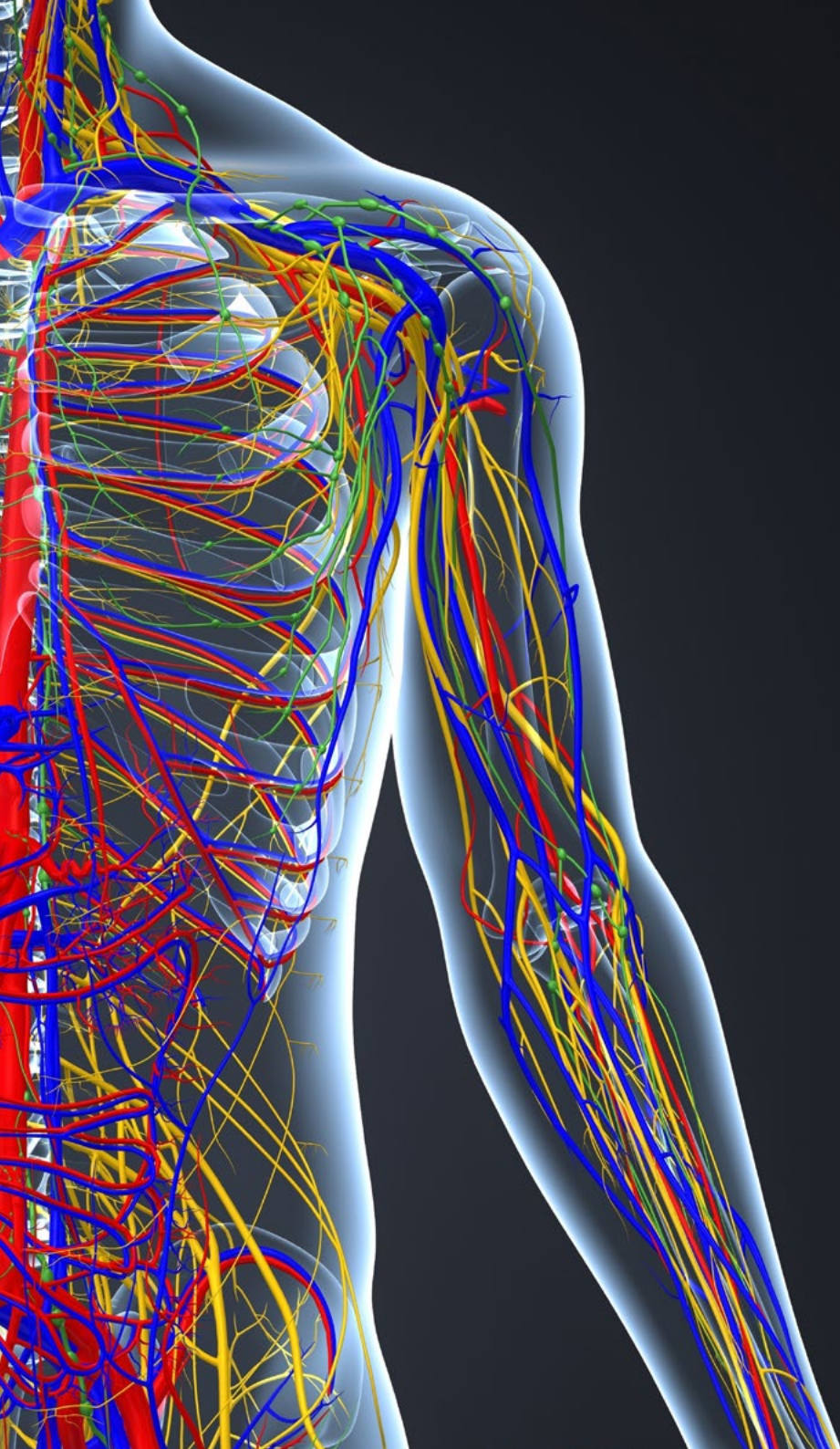
Objectifs généraux

- ♦ Acquérir les compétences et les connaissances neurologiques nécessaires à la pratique courante en pratique clinique non spécialisée
- ♦ Pour connaître les dernières mises jour et les avancées en Neurologie Clinique



Une opportunité créée pour les professionnels qui recherchent un Certificat intensif et efficace pour se spécialiser dans leur profession”





Objectifs spécifiques

- Reconnaître les maladies des nerfs périphériques, des plaques neuro-musculaires et des muscles à un niveau général
- Approche diagnostique d'un patient présentant une douleur neuropathique, une faiblesse ou une fatigabilité
- Diagnostiquer la plupart des processus systémiques à l'origine des troubles du nerf périphérique et des muscles
- Connaître les techniques de diagnostic essentielles et évaluer de manière réaliste ce que l'on peut en attendre à ce niveau de soins

03

Direction de la formation

Ce Certificat complet en Maladies du Motoneurone, Plaque Neuromusculaire, Nerfs Ultra-Périphériques et Neuropathies, est encadré par d'éminents spécialistes en Neurologie. Ce sont des experts dans différents domaines de soins et de pratiques cliniques, tous expérimentés dans l'enseignement et la recherche dans différentes zones du système nerveux et disposant des connaissances de gestion nécessaires pour offrir une vision large, systématique et réaliste de la complexité de ce domaine des Neurosciences. Ce groupe d'experts vous accompagnera tout au long du Certificat, mettant à votre service leur expérience réelle et actualisée.



“

Les plus grands professionnels du domaine se sont réunis pour vous enseigner les dernières avancées en Maladies du Motoneurone, Plaque Neuromusculaire, Nerfs Périphériques et Neuropathies"

Directeur Invité



Dr Pérez Martínez, David Andrés

- Chef de Service de Neurologie à l'Hôpital Universitaire 12 de Octubre
- Chef du Service de Neurologie, Hôpital La Luz
- Chef du Service de Neurologie, Hôpital Universitaire Infanta Cristina
- Médecin Adjoint de Neurologie, Hôpital Central de la Cruz Roja San José et Santa Adela
- Directeur du site: Neurowikia.com
- Directeur de la Fondation du Cerveau
- Professeur Associé de Neurologie à l'Université Complutense de Madrid(UCM)
- Expert en Médecine Fondée sur les Preuves par l'Université Nationale d'Enseignement à Distance (UNED)
- Expert en Probabilités et Statistiques en Médecine par l'UNED
- Président de l'Association de Neurologie de Madrid
- Membre de la Fondation Alzheimer Espagne

Direction**Dr Martín Aragoz, Antonio**

- ♦ Doctorat Spécialiste en Médecine et en Chirurgie Neurologique
- ♦ Chercheur Principal des Essais Cliniques Internationaux de l'UCN
- ♦ Chef de Neurologie de l'Hôpital Central de la Défense Gómez Ulla à Madrid
- ♦ Chef de Service de Neurologie à l'Hôpital Universitaire de l'Aire
- ♦ Chef du Service des Neurologie au Centre Médical Habana
- ♦ Lieutenant-colonel du Corps de Santé Senior du Ministère de la Défense en Espagne
- ♦ Professeur Universitaire
- ♦ Coordinateur du Groupe d'Histoire de la Neurologie de la Société Espagnole de Neurologie
- ♦ Docteur en Médecine et Chirurgie de l'Université d'Alcalá de Henares
- ♦ Licence en Médecine et de Chirurgie de l'Université de Valladolid
- ♦ Spécialiste MIR en Neurologie à l'Hôpital Ramón y Cajal
- ♦ Spécialiste en Médecine Familiale et Communautaire par la Communauté Européenne
- ♦ Expert en Céphalées à l'Unité des Sciences Neurologiques de Madrid
- ♦ Rotations et études complémentaires au Rush Presbyterian Hôpital de Chicago et à l'Eckerd College de Saint-Pétersbourg et d'Oslo
- ♦ Diplôme en Médecine Aéronautique et Aérospatiale du Centre d'Instruction en Médecine Aérospatiale (CIMA)
- ♦ Membre de plus de 20 Sociétés Scientifiques, parmi les suivantes: Société Espagnole de Neurologie, Association Madrilène de Neurologie et Association Espagnole des Médecins Rédacteurs et Artistes

04

Structure et contenu

La structure des contenus a été conçue par une équipe de professionnels, conscients de la pertinence de la formation actuelle pour avancer sur le marché du travail avec sécurité et compétitivité, et pour exercer votre profession avec l'excellence offerte dans cette formation.



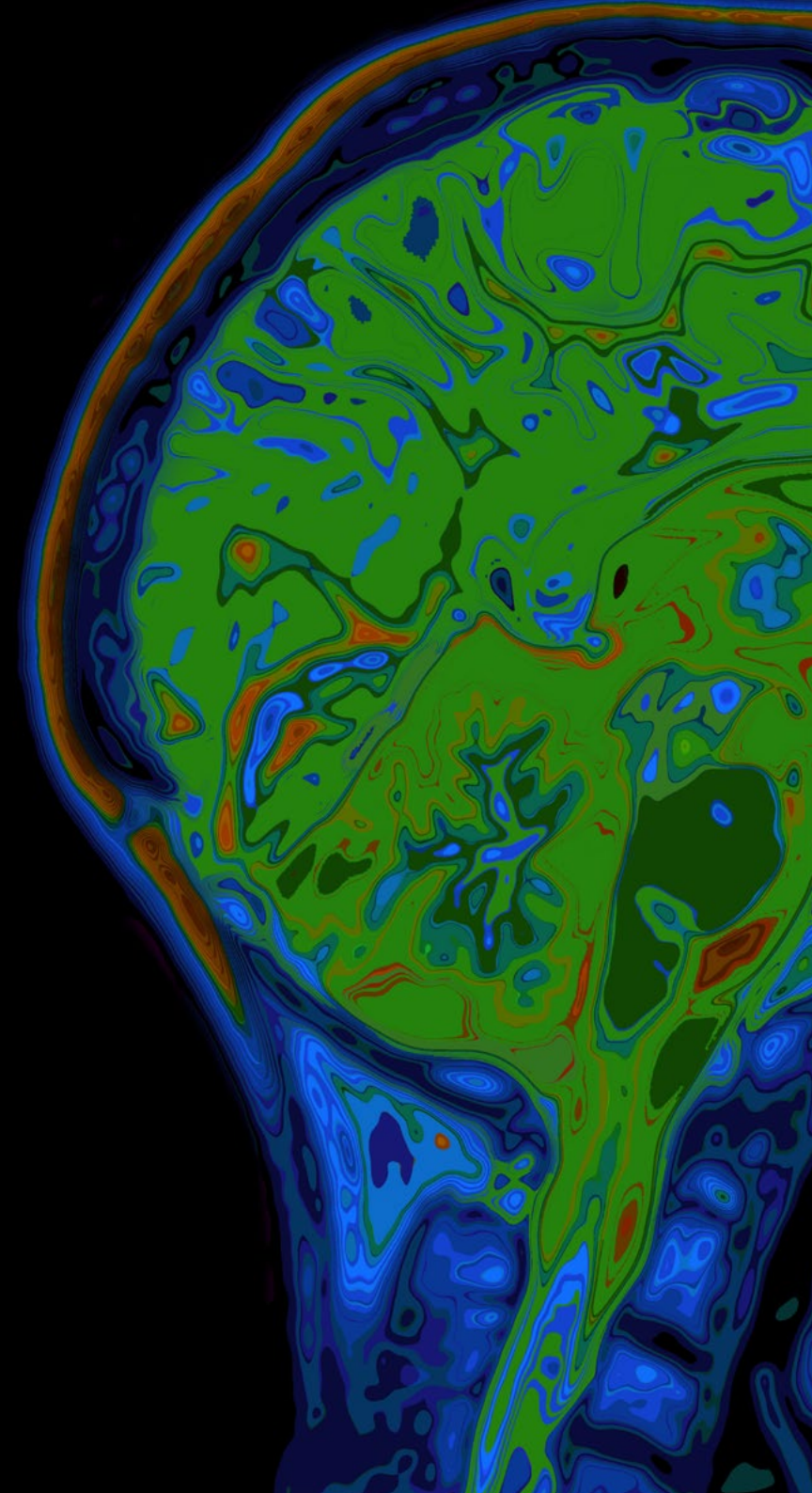


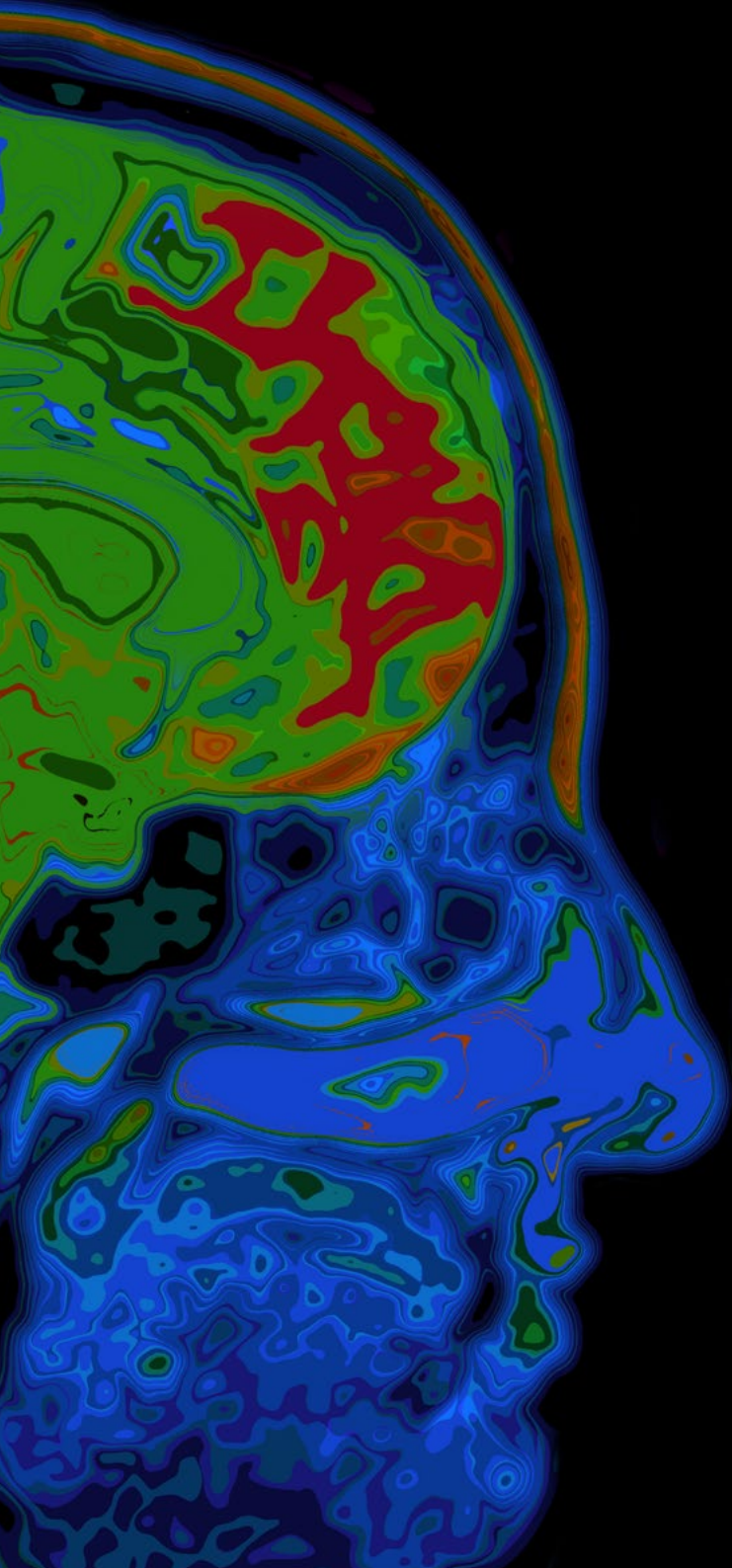
“

Ce Certificat contient le programme scientifique le plus complet et le plus actualisé du marché”

Module 1. Maladies des motoneurones supérieurs et inférieurs, de la plaque neuro-musculaire, des nerfs périphériques et des myopathies

- 1.1. Pathogenèse des maladies des motoneurones supérieurs et inférieurs
- 1.2. Formes classiques (SLA)
- 1.3. Formes variantes et génétiques
- 1.4. Neuropathies périphériques
- 1.5. Neuropathies d'origine génétique
- 1.6. Neuropathies dans les maladies systémiques génétiquement déterminées
- 1.7. Myopathies génétiques
- 1.8. Myopathies acquises
- 1.9. Myasthénie grave
- 1.10. Autres formes de troubles de la transmission neuromusculaire





“

*Une expérience de formation unique,
clé et décisive pour stimuler votre
développement professionnel”*

05

Méthodologie

Ce programme de formation offre une manière différente d'apprendre. Notre méthodologie est développée à travers un mode d'apprentissage cyclique: ***le Relearning***.

Ce système d'enseignement s'utilise, notamment, dans les Écoles de Médecine les plus prestigieuses du monde. De plus, il a été considéré comme l'une des méthodologies les plus efficaces par des magazines scientifiques de renom comme par exemple le ***New England Journal of Medicine***.



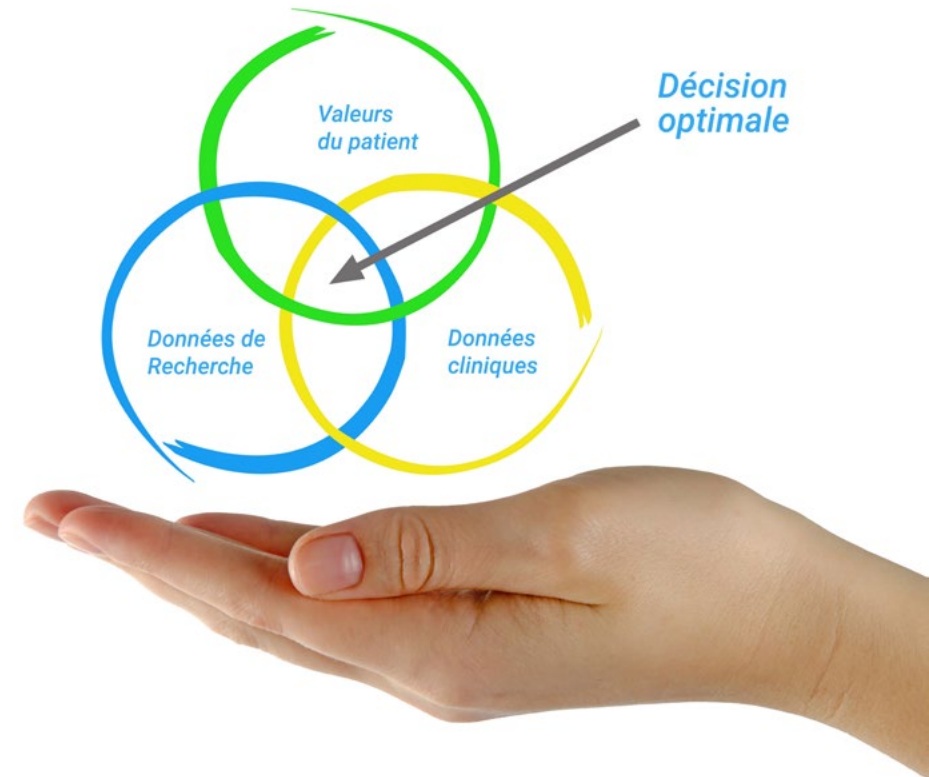
“

Découvrez le Relearning, un système qui laisse de côté l'apprentissage linéaire conventionnel au profit des systèmes d'enseignement cycliques: une façon d'apprendre qui a prouvé son énorme efficacité, notamment dans les matières dont la mémorisation est essentielle"

À TECH, nous utilisons la méthode des cas

Face à une situation donnée, que doit faire un professionnel? Tout au long du programme, vous serez confronté à de multiples cas cliniques simulés, basés sur des patients réels, dans lesquels vous devrez enquêter, établir des hypothèses et finalement résoudre la situation. Il existe de nombreux faits scientifiques prouvant l'efficacité de cette méthode. Les spécialistes apprennent mieux, plus rapidement et plus durablement dans le temps.

Avec TECH, vous ferez l'expérience d'une méthode d'apprentissage qui révolutionne les fondements des universités traditionnelles du monde entier.



Selon le Dr Gérvas, le cas clinique est la présentation commentée d'un patient, ou d'un groupe de patients, qui devient un "cas", un exemple ou un modèle illustrant une composante clinique particulière, soit en raison de son pouvoir pédagogique, soit en raison de sa singularité ou de sa rareté. Il est essentiel que le cas soit ancré dans la vie professionnelle actuelle, en essayant de recréer les conditions réelles de la pratique professionnelle du médecin.

“

Saviez-vous que cette méthode a été développée en 1912 à Harvard pour les étudiants en Droit? La méthode des cas consiste à présenter aux apprenants des situations réelles complexes pour qu'ils s'entraînent à prendre des décisions et pour qu'ils soient capables de justifier la manière de les résoudre. En 1924, elle a été établie comme une méthode d'enseignement standard à Harvard"

L'efficacité de la méthode est justifiée par quatre réalisations clés:

1. Les étudiants qui suivent cette méthode parviennent non seulement à assimiler les concepts, mais aussi à développer leur capacité mentale au moyen d'exercices pour évaluer des situations réelles et appliquer leurs connaissances.
2. L'apprentissage est solidement traduit en compétences pratiques ce qui permet à l'étudiant de mieux s'intégrer dans le monde réel.
3. Grâce à l'utilisation de situations issues de la réalité, on obtient une assimilation plus simple et plus efficace des idées et des concepts.
4. Le sentiment d'efficacité de l'effort fourni devient un stimulus très important pour l'étudiant, qui se traduit par un plus grand intérêt pour l'apprentissage et une augmentation du temps consacré à travailler les cours.



Relearning Methodology

TECH renforce l'utilisation de la méthode des cas avec la meilleure méthodologie d'enseignement 100% en ligne du moment: Relearning.

Cette université est la première au monde à combiner des études de cas cliniques avec un système d'apprentissage 100% en ligne basé sur la répétition, combinant un minimum de 8 éléments différents dans chaque leçon, ce qui constitue une véritable révolution par rapport à la simple étude et analyse de cas.

Le professionnel apprendra à travers des cas réels et la résolution de situations complexes dans des environnements d'apprentissage simulés. Ces simulations sont développées à l'aide de logiciels de pointe qui facilitent l'apprentissage immersif.



À la pointe de la pédagogie mondiale, la méthode Relearning a réussi à améliorer le niveau de satisfaction globale des professionnels qui terminent leurs études, par rapport aux indicateurs de qualité de la meilleure université en (Columbia University).

Grâce à cette méthodologie, nous, formation plus de 250.000 médecins avec un succès sans précédent dans toutes les spécialités cliniques, quelle que soit la charge chirurgicale. Notre méthodologie d'enseignement est développée dans un environnement très exigeant, avec un corps étudiant universitaire au profil socio-économique élevé et dont l'âge moyen est de 43,5 ans.

Le Relearning vous permettra d'apprendre plus facilement et de manière plus productive tout en vous impliquant davantage dans votre spécialisation, en développant un esprit critique, en défendant des arguments et en contrastant les opinions: une équation directe vers le succès.

Dans notre programme, l'apprentissage n'est pas un processus linéaire mais il se déroule en spirale (nous apprenons, désapprenons, oublions et réapprenons). Par conséquent, ils combinent chacun de ces éléments de manière concentrique.

Selon les normes internationales les plus élevées, la note globale de notre système d'apprentissage est de 8,01.



Dans ce programme, vous aurez accès aux meilleurs supports pédagogiques élaborés spécialement pour vous:



Support d'étude

Tous les contenus didactiques sont créés par les spécialistes qui enseignent les cours. Ils ont été conçus en exclusivité pour la formation afin que le développement didactique soit vraiment spécifique et concret.

Ces contenus sont ensuite appliqués au format audiovisuel, pour créer la méthode de travail TECH online. Tout cela, élaboré avec les dernières techniques afin d'offrir des éléments de haute qualité dans chacun des supports qui sont mis à la disposition de l'apprenant.



Techniques et procédures chirurgicales en vidéo

TECH rapproche les étudiants des dernières techniques, des dernières avancées pédagogiques et de l'avant-garde des techniques médicales actuelles. Tout cela, à la première personne, expliqué et détaillé rigoureusement pour atteindre une compréhension complète et une assimilation optimale. Et surtout, vous pouvez les regarder autant de fois que vous le souhaitez.



Résumés interactifs

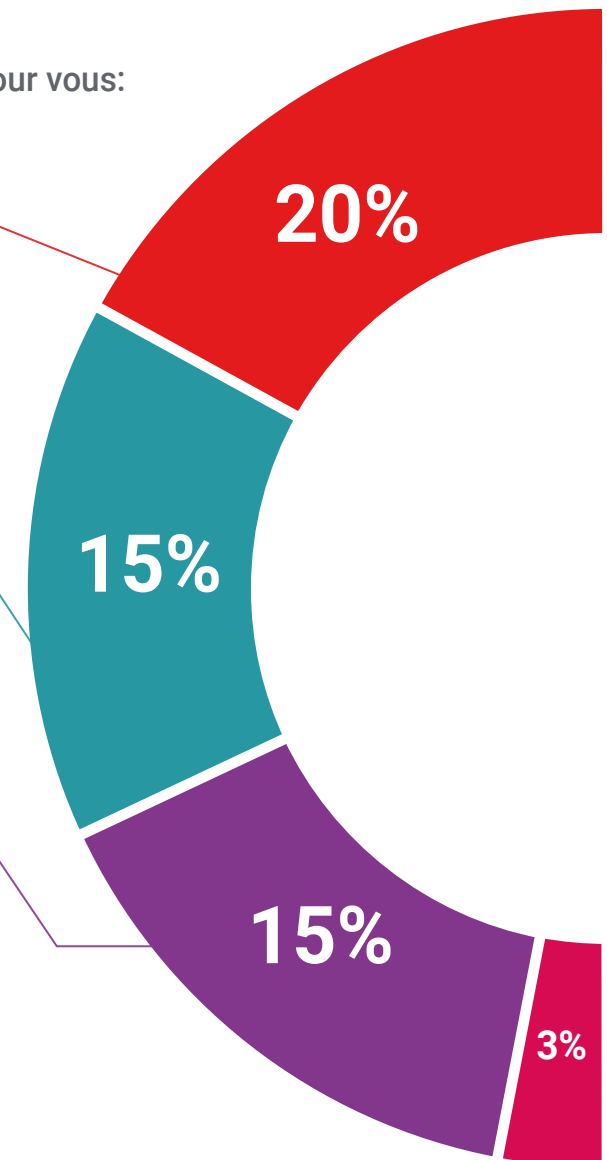
Nous présentons les contenus de manière attrayante et dynamique dans des dossiers multimédias comprenant des fichiers audios, des vidéos, des images, des diagrammes et des cartes conceptuelles afin de consolider les connaissances.

Ce système éducatif unique pour la présentation de contenu multimédia a été récompensé par Microsoft en tant que "European Success Story".



Bibliographie complémentaire

Articles récents, documents de consensus et directives internationales, entre autres. Dans la bibliothèque virtuelle de TECH, l'étudiant aura accès à tout ce dont il a besoin pour compléter sa formation.





Études de cas dirigées par des experts

Un apprentissage efficace doit nécessairement être contextuel. Pour cette raison, TECH présente le développement de cas réels dans lesquels l'expert guidera l'étudiant à travers le développement de la prise en charge et la résolution de différentes situations: une manière claire et directe d'atteindre le plus haut degré de compréhension.



Testing & Retesting

Les connaissances de l'étudiant sont périodiquement évaluées et réévaluées tout au long du programme, par le biais d'activités et d'exercices d'évaluation et d'auto-évaluation, afin que l'étudiant puisse vérifier comment il atteint ses objectifs.



Cours magistraux

Il existe de nombreux faits scientifiques prouvant l'utilité de l'observation par un tiers expert. La méthode "Learning from an Expert" permet au professionnel de renforcer ses connaissances ainsi que sa mémoire puis lui permet d'avoir davantage confiance en lui concernant la prise de décisions difficiles.



Guides d'action rapide

À TECH nous vous proposons les contenus les plus pertinents du cours sous forme de feuilles de travail ou de guides d'action rapide. Un moyen synthétique, pratique et efficace pour vous permettre de progresser dans votre apprentissage.



06 Diplôme

Le Certificat en Maladies du Motoneurone, Plaque Neuromusculaire, Nerfs Périphériques et Neuropathies garantit, outre la formation la plus rigoureuse et la plus actualisée, l'accès à un diplôme de Certificat délivré par TECH Université Technologique.



“

*Terminez cette formation avec succès
et recevez votre diplôme sans avoir à
vous soucier des déplacements ou des
démarches administratives”*

Ce **Certificat en Maladies du Motoneurone, Plaque Neuromusculaire, Nerfs Périphériques et Neuropathies** contient le programme scientifique le plus complet et actualisé du marché.

Après avoir passé l'évaluation, l'étudiant recevra par courrier* avec accusé de réception son diplôme de **Certificat** délivrée par **TECH Université Technologique**.

Le diplôme délivré par **TECH Université Technologique** indiquera la note obtenue lors du Certificat, et répond aux exigences communément demandées par les bourses d'emploi, les concours et les commissions d'évaluation des carrières professionnelles.

Diplôme: **Certificat en Maladies du Motoneurone, Plaque Neuromusculaire, Nerfs Périphériques et Neuropathies**

Modalité: **en ligne**

Durée: **6 semaines**





Certificat

Maladies du Motoneurone,
Plaques Neuromusculaires, Nerfs
Périphériques et Neuropathies

- » Modalité: en ligne
- » Durée: 6 semaines
- » Qualification: TECH Université Technologique
- » Horaire: à votre rythme
- » Examens: en ligne

Certificat

Maladies du Motoneurone,
Plaque Neuromusculaire, Nerfs
Périphériques et Neuropathies

