

Certificat

Gynécologie Esthétique et Régénérative





tech université
technologique

Certificat Gynécologie Esthétique et Régénérative

Modalité: En ligne

Durée: 6 semaines

Diplôme: TECH Université Technologique

Heures de cours: 150 h.

Accès au site web: www.techtitute.com/medecine/cours/gynecologie-esthetique-regenerative

Sommaire

01

Présentation

page 4

02

Objectifs

page 8

03

Direction de la formation

page 12

04

Structure et contenu

page 18

05

Méthodologie

page 22

06

Diplôme

page 30

01

Présentation

La gynécologie esthétique et régénératrice est d'une importance vitale pour améliorer la qualité de vie des femmes, notamment dans le domaine de la sexualité, car l'accouchement, les traitements contre le cancer ou même la ménopause peuvent entraîner des effets secondaires associés qui affectent non seulement le physique, mais aussi le psychologique.



“

L'importance actuelle de l'image et de l'esthétique fait de ce programme, une formation essentielle pour les professionnels du secteur"

La gynécologie esthétique, régénérative et fonctionnelle est une spécialité en demande et en pleine expansion. Les femmes ne se résignent plus à souffrir en silence des symptômes secondaires de la pathologie résultant des différents états et processus physiques et psychologiques qu'elles traversent dans leur vie, par exemple: dans la période post-partum après la ménopause ou après un traitement du cancer.

Le programme dans cette discipline est donc indispensable pour gérer et conseiller les nouvelles et fréquentes exigences des patients du XXIème siècle en salle de consultation.

Le Certificat en Gynécologie Esthétique et Régénérative, est une formation destinée à fournir aux médecins les connaissances techniques nécessaires pour mettre en œuvre une spécialisation dans leur vie professionnelle. Ce programme apporte un équilibre supplémentaire à la vie professionnelle et ouvre une porte à une demande croissante dans le secteur de la santé.

Ce **Certificat en Gynécologie Esthétique et Régénérative** contient le programme éducatif le plus complet et le mieux adapté du marché actuel. Les principales caractéristiques de la formation sont:

- Le développement de cas pratiques présentés par des experts en Gynécologie Esthétique et Régénérative
- Son contenu graphique, schématique et éminemment pratique est destiné à fournir des informations scientifiques et sanitaires sur les disciplines médicales indispensables à la pratique professionnelle
- Les avancées en Gynécologie Esthétique et Régénérative
- Des exercices pratiques où le processus d'auto-évaluation peut être réalisé pour améliorer l'apprentissage
- Il met l'accent sur les méthodologies innovantes en matière de Gynécologie Esthétique et Régénérative
- Des cours théoriques, des questions à l'expert, des forums de discussion sur des sujets controversés et un travail de réflexion individuel
- Disponibilité du contenu à partir de tout appareil fixe ou portable doté d'une connexion à internet



Élargissez vos connaissances grâce à ce Certificat en Gynécologie Esthétique et Régénérative, vous permettra de vous spécialiser jusqu'à atteindre l'excellence dans ce domaine"

“

Ce Certificat est sûrement le meilleur investissement que vous puissiez faire dans le choix d'un programme d'actualisation pour deux raisons: en plus de mettre à jour vos connaissances en Gynécologie Esthétique et Régénérative, vous obtiendrez un diplôme TECH Université technologique”

Son corps enseignant comprend des professionnels du domaine de la Médecine Esthétique, qui apportent leur expérience professionnelle à cette formation, ainsi que des spécialistes reconnus par des sociétés de premier plan et des universités prestigieuses.

Grâce à son contenu multimédia développé avec les dernières technologies éducatives, les spécialistes bénéficieront d'un apprentissage situé et contextuel. Ainsi, ils se formeront dans un environnement simulé qui leur permettra d'apprendre en immersion et de s'entraîner dans des situations réelles.

La conception de ce programme est axée sur l'apprentissage par les problèmes, grâce auquel le médecin devra essayer de résoudre les différentes situations de pratique professionnelle qui se présentent tout au long du cursus universitaire. À cette fin, le spécialiste s'appuiera sur un système vidéo interactif innovant, créé par des experts reconnus dans le domaine de la Gynécologie Esthétique et Régénérative avec grande expérience.

Saisissez l'opportunité de suivre cette formation avec nous. Vous trouverez le meilleur matériel pédagogique avec des leçons virtuelles.

Ce Certificat 100% en ligne vous permettra de combiner vos études avec votre travail professionnel tout en améliorant vos connaissances dans ce domaine.



02 Objectifs

Le Certificat en Gynécologie Esthétique et Régénérative vise à faciliter la performance du professionnel dédié à l'enseignement avec avec les dernières avancées et les traitements les plus innovants du secteur.





“

Grâce à ce programme, vous pourrez vous spécialiser en Gynécologie Esthétique et Régénérative et connaître les dernières avancées dans ce domaine"

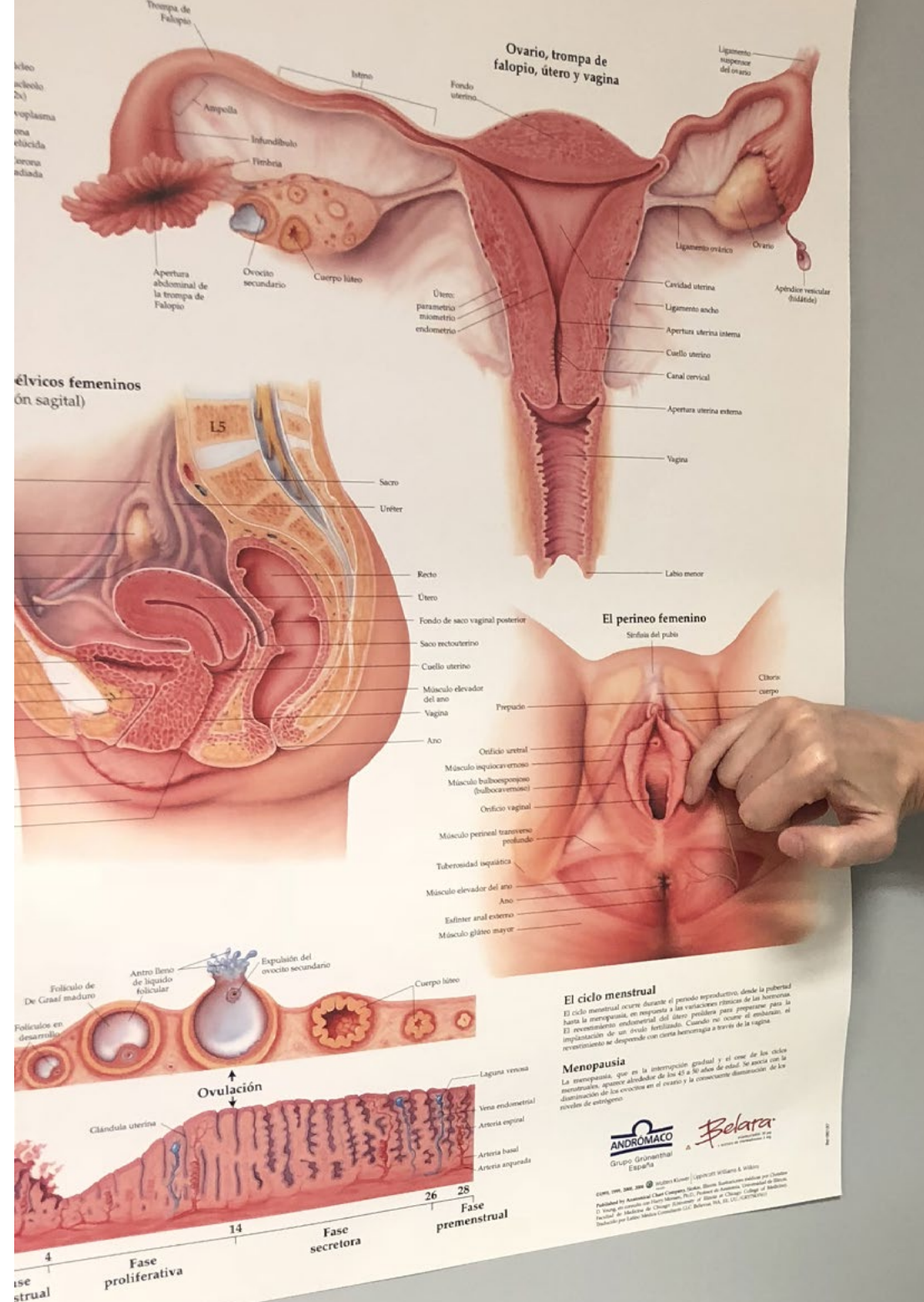


Objectif généraux

- Enseigner la connaissance de toutes les modalités des traitements anti-âge et esthétiques, en intégrant les outils nécessaires à l'exercice de cette spécialité dans leur pratique quotidienne
- Apprendre à contrôler, retarder et prévenir le vieillissement qui existe aujourd'hui

“

Un programme complet qui vous permettra de vous actualiser vos connaissances concernant les avancées en Gynécologie Esthétique et Régénérative”





Objectifs spécifiques

- Connaître l'anatomie féminine afin d'apprendre à gérer les altérations physiques après un accouchement, la ménopause ou un processus oncologique, par exemple
- Traiter les dysfonctionnements sexuels
- Apprenez à réaliser des traitements régénératifs génitaux

03

Direction de la formation

Le corps enseignant du programme comprend des experts de premier plan en Médecine Esthétique, qui apportent l'expérience de leur travail à cette formation. Par ailleurs, d'autres experts au prestige reconnu participent à sa conception et à son élaboration, complétant ainsi le programme de manière interdisciplinaire.



“

Les plus grands experts en Médecine Esthétique se sont réunis pour vous montrer toutes leurs connaissances dans ce domaine”

Direction



Dr. Mosquera González, Margarita

- Directrice Médicale du secteur de la Médecine Esthétique Intégrale. Clinique C&M. Rivas. Madrid
- Médecin Spécialiste dans l'Unité de Médecine Préventive de l'Hôpital Universitaire Fundación Alcorcón
- Spécialiste en Médecine Esthétique et Anti-âge



Dr. Lacosta Esclapez, Pilar

- ♦ Chef du Service de Médecine Esthétique de l'Unité Lipedema - Hôpital Viamed Virgen de la Paloma
- ♦ Chef du Département de Médecine Esthétique Oncologique à la Clinique de Chirurgie Plastique du Dr. Granado Tiogonce
- ♦ Chef de l'Unité de la Qualité de Vie des patients en Oncologie
- ♦ Médecin Esthétique à l'Hôpital Nuestra Señora de La Paloma
- ♦ Médecin Esthétique à la Clinique Pilar Lacosta
- ♦ Directrice Médicale du Centre de Dépendance Sergesa
- ♦ Directrice de l'Unité de Médecine Oncologique et Esthétique de la Clinique du Dr Granado à Pozuelo de Alarcón
- ♦ Directrice Médicale de la Clinique Dr. Pilar Lacosta à Boadilla del Monte
- ♦ Quelques Sociétés auxquelles elle appartient, Membre du conseil d'Administration du Groupe d'experts en Médecine Esthétique chez les Patients Oncologiques (GEMEON), SEMNO (Société Espagnole de Nutrition et de Médecine Orthomoléculaire), SEME (Société Espagnole de Médecine Oncologique Esthétique)

Professeurs

Dr. Martínez Morón, Victoria

- Coordinatrice de l'Unité du Plancher Pelvien. Hôpital Universitaire Fundación Alcorcón
- Membre de la société espagnole de Gynécologie et d'Obstétrique
- Vice-présidente de la Société Espagnole de Gynécologie Esthétique, Régénérative et Fonctionnelle
- Chef de l'Unité de Laser Gynécologique à la Clinique Multilaser de Madrid
- Chef de l'Unité de Gynécologie Régénérative et Fonctionnelle des Cliniques Mediestetic
- Responsable de l'Unité de Laser Gynécologique et de Santé Intime de l'Institut Palacios





“

Notre équipe pédagogique vous apportera toutes ses connaissances afin que vous soyez au courant des informations les plus à jour sur le sujet”

05

Structure et contenu

La structure des contenus a été conçue par les meilleurs professionnels du secteur de la médecine esthétique, dotés d'une grande expérience et d'un prestige reconnu dans la profession, avalisé par le volume de cas revus, étudiés et diagnostiqués, et d'une connaissance approfondie des nouvelles technologies appliquées à l'enseignement.



“

Ce Certificat en Gynécologie Esthétique et Régénérative contient le programme scientifique le plus complet et le mieux adapté du marché actuel”

Module 1. Gynécologie esthétique et régénérative

- 1.1. Anatomie
 - 1.1.1. Vulve Histologie, Anatomie et Relations
 - 1.1.2. Vagin Histologie, Anatomie et Relations
 - 1.1.3. Anatomie du plancher pelvien féminin
 - 1.1.3.1. Structures musculaires
 - 1.1.3.2. Diaphragme urogénital
 - 1.1.3.3. Périnée superficiel et profond
 - 1.1.3.4. Relations vasculo-nerveuses du petit bassin
 - 1.1.3.5. Anatomie du clitoris
- 1.2. Gestion des altérations anatomiques
 - 1.2.1. Le mont de Vénus. Réduction du mont de Vénus: liposuccion, lipolyse laser
Augmentation du mont de Vénus: Remplissages (graisse, fillers)
 - 1.2.2. Petites lèvres. Classification des défauts anatomiques. Types de Labioplastie. Recommandations pré et postopératoires
 - 1.2.3. Grandes lèvres Classification des défauts anatomiques. Techniques chirurgicales
 - 1.2.4. Introito vaginal e Himen Classification et étiologie de la pathologie de l'introitus. Pathologie de l'hymen (hymen rigide, hymen imperforé). Manipulation chirurgical
 - 1.2.5. Introitus vaginal Pathologie due à une sténose. Étendue de l'introitus
 - 1.2.6. Périnée superficiel et complexe musculaire de l'anus Déchirures obstétricales périnéales Déchirures obstétricales du sphincter anal
 - 1.2.7. Ablations génitales féminines. Gestion sociale et culturelle Manipulation chirurgical. Gestion psychologique
- 1.3. Gestion du syndrome d'hyperlaxité vaginale
 - 1.3.1. Définition et étiologie
 - 1.3.3. Symptômes et signes
 - 1.3.4. Gestion et traitements
- 1.4. Gestion du syndrome génito-urinaire de la ménopause
 - 1.4.1. Définition et prévalence
 - 1.4.2. Symptômes
 - 1.4.3. Alternatives de traitement



- 1.5. Ménopause
 - 1.5.1. Définition de la ménopause
 - 1.5.2. Définition du syndrome climatérique
 - 1.5.3. Symptômes, risques et pathologies associés au syndrome climatérique
 - 1.5.4. Gestion et conseil
 - 1.5.4.1. Recommandations sur le mode de vie
 - 1.5.4.2. Traitement hormonal substitutif (indications et contre-indications) et Introduction aux hormones bioidentiques
 - 1.5.5. La sexualité à la ménopause
- 1.6. Pathologie gynécologique régénérative et fonctionnelle
 - 1.6.1. Lichen scléreux vulvaire
 - 1.6.1.1. Définition et symptômes
 - 1.6.1.2. Traitement médical et traitements régénératifs
 - 1.6.2. Incontinence urinaire
 - 1.6.2.1. Définition Étiologie et Classification
 - 1.6.2.2. Traitement médical
 - 1.6.2.3. Traitement physiothérapeutique
 - 1.6.2.4. Traitement chirurgical (Indications, contre-indications et complications)
- 1.7. Dispositifs à base d'énergie
 - 1.7.1. Technologie laser
 - 1.7.1.1. Base physique et thérapeutique
 - 1.7.1.2. Effets biologiques de la thérapie
 - 1.7.1.3. Types de laser et utilitaires
 - 1.7.1.4. Indications y Contre-indications
 - 1.7.1.5. Preuves disponibles
 - 1.7.1.6. Procédure
 - 1.7.2. Technologie de Radiofréquence
 - 1.7.2.1. Technologie de Radiofréquence
 - 1.7.2.2. Base physique et thérapeutique
 - 1.7.2.3. Effets biologiques de la Radiofréquence
 - 1.7.2.4. Indications et contre-indications
 - 1.7.2.5. Procédure
 - 1.7.2.6. Preuves disponibles
- 1.8. Dysfonctionnements sexuels
 - 1.8.1. Dysfonctionnement du désir hypoactif (définition)
 - 1.8.1.1. Approche sexologique
 - 1.8.1.2. Traitement médical
 - 1.8.2. Dysfonctionnements de la stimulation et de l'orgasme (définition)
 - 1.8.2.1. Approche sexologique
 - 1.8.2.2. Traitement Médical
 - 1.8.3. Dysfonctionnements de la douleur (définition)
 - 1.8.3.1. Vaginisme Définition et classification
 - 1.8.3.2. Dyspareunie. Définition et classification
 - 1.8.3.3. Vulvodynie. Définition et classification
 - 1.8.4. Approche thérapeutique
 - 1.8.3.1. Approche sexologique
 - 1.8.3.2. Traitement Médical: Analgésie Antidépresseurs Toxine botulique
 - 1.8.5. Questionnaires d'évaluation sexuelle
- 1.9. Traitements régénérateurs génitaux (alternatives)
 - 1.9.1. Le plasma riche en plaquettes
 - 1.9.2. Application d'acide hyaluronique sur les organes génitaux féminins.
 - 1.9.2.1. Indications médico-esthétiques
 - 1.9.2.2. Indications médico-fonctionnelles
 - 1.9.2.3. Complications
 - 1.9.3. Vulvo carboxythérapie vaginale
 - 1.9.4. Possibilités d'utilisation des cellules souches en médecine régénérative gynécologique
- 1.10. Anesthésie locale, anesthésie locorégionale et sédation dans la chirurgie esthétique des organes génitaux
 - 1.10.1. Techniques d'anesthésie en esthétique gynécologique
 - 1.10.2. Sédation
 - 1.10.3. Blocage du nerf pudendal
 - 1.10.4. Anesthésie locale des nerfs cutanés
 - 1.10.5. Anesthésie générale

05 Méthodologie

Ce programme de formation offre une manière différente d'apprendre. Notre méthodologie est développée à travers un mode d'apprentissage cyclique: **le Relearning**.

Ce système d'enseignement s'utilise, notamment, dans les Écoles de Médecine les plus prestigieuses du monde. De plus, il a été considéré comme l'une des méthodologies les plus efficaces par des magazines scientifiques de renom comme par exemple le **New England Journal of Medicine**.



“

Découvrez le Relearning, un système qui laisse de côté l'apprentissage linéaire conventionnel au profit des systèmes d'enseignement cycliques: une façon d'apprendre qui a prouvé son énorme efficacité, notamment dans les matières dont la mémorisation est essentielle"

À TECH, nous utilisons la méthode des cas

Dans une situation donnée, que feriez-vous? Tout au long du programme, vous serez confronté à de multiples cas cliniques simulés, basés sur des patients réels, dans lesquels vous devrez enquêter, établir des hypothèses et finalement résoudre la situation. Il existe de nombreux faits scientifiques prouvant l'efficacité de cette méthode. Les spécialistes apprennent mieux, plus rapidement et plus durablement dans le temps.

Avec TECH, vous pourrez faire l'expérience d'une méthode d'apprentissage qui révolutionne les fondements des universités traditionnelles du monde entier.



Selon le Dr Gérvas, le cas clinique est la présentation commentée d'un patient, ou d'un groupe de patients, qui devient un "cas", un exemple ou un modèle illustrant une composante clinique particulière, soit en raison de son pouvoir pédagogique, soit en raison de sa singularité ou de sa rareté. Il est essentiel que le cas soit ancré dans la vie professionnelle actuelle, en essayant de recréer les conditions réelles de l'exercice professionnel de la médecine.

“

Saviez-vous que cette méthode a été développée en 1912 à Harvard pour les étudiants en Droit ? La méthode des cas consiste à présenter aux apprenants des situations réelles complexes pour qu'ils s'entraînent à prendre des décisions et pour qu'ils soient capables de justifier la manière de les résoudre. Elle a été établie comme méthode d'enseignement standard à Harvard en 1924”

L'efficacité de la méthode est justifiée par quatre éléments clés:

1. Les étudiants qui suivent cette méthode parviennent non seulement à assimiler les concepts, mais aussi à développer leur capacité mentale grâce à des exercices d'évaluation de situations réelles et d'application des connaissances.
2. L'apprentissage acquis se consolide en compétences pratiques permettant aux étudiants de mieux s'intégrer dans le monde réel.
3. Grâce à l'utilisation de situations issues de la réalité, les étudiants obtiennent une assimilation plus simple et plus efficace des idées et des concepts.
4. Le sentiment d'efficacité de l'effort fourni devient un stimulus très important pour l'étudiant se traduit par un plus grand intérêt pour l'apprentissage et une augmentation du temps consacré à travailler les cours.



Relearning Methodology

À TECH, nous enrichissons la méthode des cas de Harvard avec la meilleure méthodologie d'enseignement 100% en ligne du moment: le Relearning.

Notre Université est la première au monde à combiner l'étude de cas cliniques avec un système d'apprentissage 100% en ligne basé sur la répétition et combinant un minimum de 8 éléments différents dans chaque cours. Ceci représente une véritable révolution par rapport à une simple étude et analyse de cas.

Le médecin apprendra à travers des cas réels et la résolution de situations complexes dans des environnements d'apprentissage simulés. Ces simulations sont développées à l'aide de logiciels de pointe pour faciliter l'apprentissage par immersion.



Selon les indicateurs de qualité de la meilleure université en ligne du monde hispanophone (Columbia University). La méthode Relearning, à la pointe de la pédagogie mondiale, a réussi à améliorer le niveau de satisfaction globale des professionnels finalisant leurs études.

Grâce à cette méthodologie, nous avons formé plus de 250 000 médecins avec un succès sans précédent, dans toutes les spécialités cliniques, quelle que soit la charge chirurgicale. Notre méthodologie d'enseignement est développée dans un environnement très exigeant, avec un corps étudiant universitaire au profil socio-économique élevé et dont l'âge moyen est de 43,5 ans.

Le Relearning vous permettra d'apprendre plus facilement et de manière plus productive tout en vous impliquant davantage dans votre spécialisation, en développant un esprit critique, en défendant des arguments et en contrastant les opinions: une équation directe vers le succès.

Dans notre programme, l'apprentissage n'est pas un processus linéaire, mais se déroule en spirale (nous apprenons, désapprenons, oublions et réapprenons). Par conséquent, ils combinent chacun de ces éléments de concentrique.

Selon les normes internationales les plus élevées, la note globale de notre système d'apprentissage est de 8,01.



Dans ce programme, vous aurez accès aux meilleurs supports pédagogiques conçus spécialement pour vous:



Supports d'étude

Tous les contenus didactiques sont créés par les spécialistes qui enseignent les cours. Ils ont été conçus en exclusivité pour la formation afin que le développement didactique soit vraiment spécifique et concret.

Ces contenus sont ensuite appliqués au to audiovisuel ce qui créera notre façon de travailler 100% en ligne. Les cours et les formats de cours sont conçus en utilisant les dernières techniques afin de mettre à votre disposition des supports académiques d'une qualité optimale.



Les dernières techniques et procédures disponibles en vidéo

Nous vous rapprochons des dernières techniques, des dernières avancées pédagogiques, de l'avant-garde des techniques médicales actuelles. Tout cela, à la première personne, expliqué et détaillé rigoureusement pour atteindre une compréhension complète et une assimilation optimale. Et surtout, vous pouvez les visionner autant de fois que vous le souhaitez.



Résumés interactifs

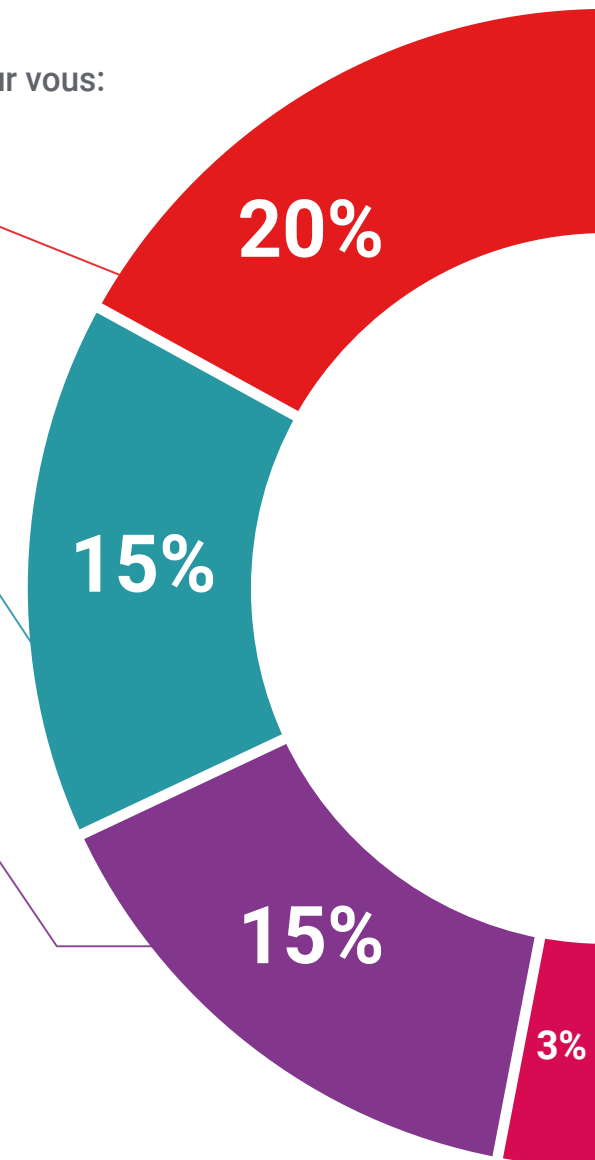
Nous présentons les contenus de manière attrayante et dynamique dans des dossiers multimédias comprenant des fichiers audios, des vidéos, des images, des diagrammes et des cartes conceptuelles afin de consolider les connaissances.

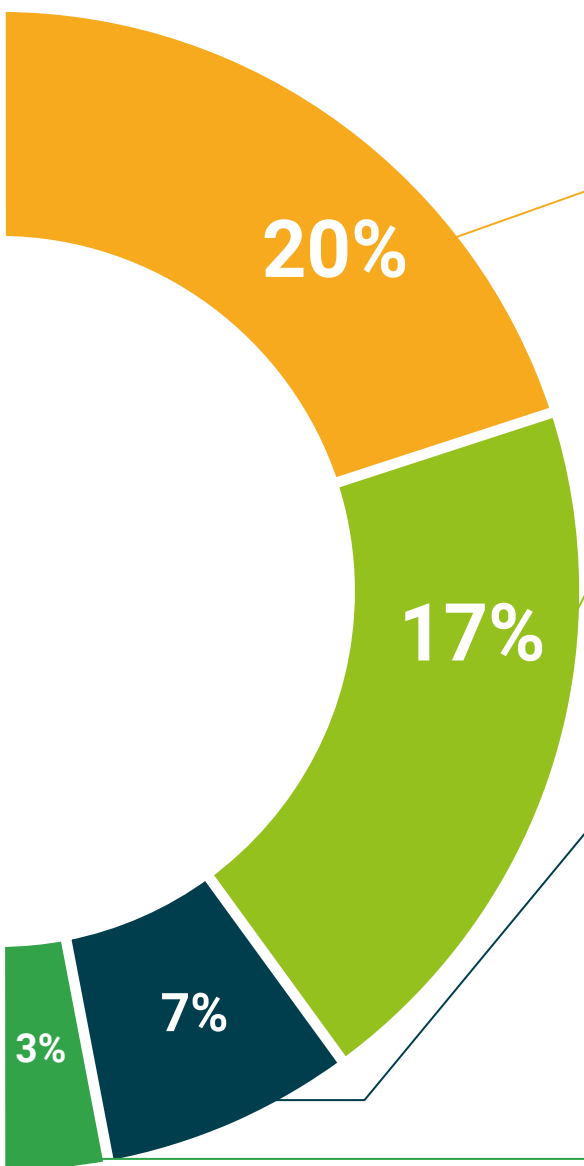
Ce système unique de formation à la présentation de contenus multimédias a été récompensé par Microsoft en tant que "European Success Story".



Lectures complémentaires

Articles récents, documents de consensus, guides internationaux, dans notre bibliothèque virtuelle vous aurez accès à tout ce dont vous avez besoin pour compléter votre préparation.





Études de cas dirigées par des experts

Un apprentissage efficace doit nécessairement être contextuel. Pour cette raison, TECH présente le développement de cas réels dans lesquels l'expert guidera l'étudiant à travers le développement de la prise en charge et la résolution de différentes situations: une manière claire et directe d'atteindre le plus haut degré de compréhension.



Testing & Retesting

Nous évaluons et réévaluons périodiquement vos connaissances tout au long du programme, par le biais d'activités et d'exercices d'évaluation et d'auto-évaluation: vous pouvez ainsi constater vos avancées et savoir si vous avez atteint vos objectifs.



Cours magistraux

Il existe de nombreux faits scientifiques prouvant l'utilité de l'observation par un tiers expert. La méthode "Learning from an Expert" permet au professionnel de renforcer ses connaissances ainsi que sa mémoire puis lui permet d'avoir davantage confiance en lui concernant la prise de décisions difficiles.



Guides d'action rapide

À TECH nous vous proposons les contenus les plus pertinents du cours sous de feuilles de travail ou de guides d'action rapide. Un moyen synthétique, pratique et efficace pour vous permettre de progresser dans votre apprentissage.



06 Diplôme

Le Certificat en Gynécologie Esthétique et Régénérative vous garantit, en plus de la formation la plus rigoureuse et la plus actuelle, l'accès à un diplôme universitaire de Certificat délivré par TECH Université Technologique.



“

Réussissez cette spécialisation avec succès et recevez votre diplôme universitaire sans avoir à vous soucier des déplacements ou des contraintes administratives”

Ce **Certificat en Gynécologie Esthétique et Régénérative** contient le programme scientifique le plus complet et le plus actuel du marché.

Après avoir réussi les évaluations, l'étudiant recevra par courrier postal* avec accusé de réception le diplôme de **Certificat** par **TECH Université Technologique**.

Le diplôme délivré par **TECH Université Technologique** indiquera la note obtenue lors du Certificat, et répond aux exigences communément demandées par les bourses d'emploi, les concours et les commissions d'évaluation des carrières professionnelles.

Diplôme: **Certificat en Gynécologie Esthétique et Régénérative**

N.º d'heures officielles: **150 h.**



*Si l'étudiant souhaite que son diplôme version papier possède l'Apostille de La Haye, TECH EDUCATION fera les démarches nécessaires pour son obtention moyennant un coût supplémentaire.

future

santé confiance personnes

éducation information tuteurs

garantie accréditation enseignement

institutions technologie apprentissage

communauté engagement

service personnalisé innovation

connaissance présent qualité

en ligne formation

développement institutions

classe virtuelle langues

tech université
technologique

Certificat

Gynécologie Esthétique
et Régénérative

Modalité: En ligne

Durée: 6 semaines

Diplôme: TECH Université Technologique

Heures de cours: 150 h.

Certificat

Gynécologie Esthétique
et Régénérative

